

# ۲۲. بررسی اعتبارات بخش آموزش عالی و تحقیقات

کد موضوعی: ۲۱۰  
شماره مسلسل: ۱۰۱۱۵  
بهمن ماه ۱۳۸۸

دفتر: مطالعات اجتماعی

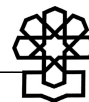


## به نام خدا

### فهرست مطالب

چکیده .....	۱
مقدمه .....	۱
۱. بررسی اعتبارات بخش آموزش عالی و تحقیقات در لایحه بودجه ۱۳۸۹ .....	۲
۲. نکاتی در خصوص لایحه بودجه سال ۱۳۸۹ در بخش آموزش عالی و تحقیقات .....	۶
۳. پیشنهادهای .....	۹
منابع و مأخذ .....	۳۹





## لایحه بودجه سال ۱۳۸۹ کل کشور ۲۲. بررسی اعتبارات بخش آموزش عالی و تحقیقات

### چکیده

کل اعتبار در نظر گرفته شده در لایحه بودجه سال ۱۳۸۹ برای وزارت علوم، تحقیقات و فناوری ۴۱۷،۶۶۰،۳۳۰ میلیون ریال است که نسبت به سال گذشته رشد ۱۷/۶ درصدی را نشان می‌دهد. اعتبارات وزارت بهداشت و درمان و دستگاه‌های وابسته در بخش آموزش و پژوهش ۱۲،۷۹۳،۳۹۲ میلیون ریال است که نسبت به سال گذشته رشد ۴۱ درصدی را نشان می‌دهد. در ردیف‌های تملک دارایی‌های مالی (۲-۱۰۳۰۰۰، ۳-۱۰۳۰۰۰ و ۴-۱۰۴۰۰۰) و ردیف‌های متفرقه (۱۰-۵۵۰۰۰۰ و ۹-۶۰۰۰۰۰) نیز مبلغ ۲۵۱۶۰۰۰ میلیون ریال برای امر آموزش و پژوهش در نظر گرفته شده است.

در مجموع کل اعتبارات پژوهشی کشور مندرج در لایحه بودجه ۱۲،۷۴۷،۹۹۷ میلیون ریال است. این میزان حدوداً ۰/۳۴ درصد بودجه کل کشور و ۰/۲۳ درصد رقم برآورد تولید ناخالص داخلی است که در ارتباط با سیاست ابلاغی مبنی بر تأمین اعتبارات پژوهشی در حد ۳ درصد تولید ناخالص داخلی فاصله بسیاری دارد.

نکته قابل توجه این است که با پایان یافتن مدت پنج‌ساله قانون برنامه چهارم توسعه تنفیذ ماده (۴۹) این قانون ضروری است.

### مقدمه

بخش آموزش عالی و تحقیقات در این گزارش شامل وزارت علوم، تحقیقات و فناوری و وزارت بهداشت، درمان و آموزش پزشکی و دانشگاه‌ها و مراکز آموزش عالی، تحقیقاتی و فناوری تابعه این دو وزارت است، که براساس بودجه ابلاغی سال ۱۳۸۸ کل کشور و لایحه بودجه سال ۱۳۸۹ مورد بررسی و تجزیه و تحلیل قرار می‌گیرد.

نظر به اینکه نیل به اهداف سند چشم‌انداز مبنی بر ارتقای کشور به جایگاه نخست علمی، فناوری و اقتصادی در منطقه آسیای جنوب غربی، تا حدود زیادی در گرو تولید، انتشار و کاربرد علم است، توجه به جایگاه دانشگاه‌ها و مراکز علمی، تحقیقاتی و فناوری و فرهنگستان‌ها به‌عنوان موتور محرکه توسعه



علمی کشور از اهمیت بسزایی برخوردار است و به این لحاظ تأمین بودجه این گروه از دستگاه‌های اجرایی توجهی خاص می‌طلبد.

## ۱. بررسی اعتبارات بخش آموزش عالی و تحقیقات در لایحه بودجه ۱۳۸۹

### ۱-۱. ماده واحده

در ماده واحده لایحه بودجه ۱۳۸۹ بندهایی به حوزه آموزش عالی و تحقیقات مرتبط است که در ذیل به آنها اشاره شده است:

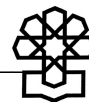
**شماره ۲ بند «ب»** - اعتبار سال ۱۳۸۹ هریک از طرح‌های تملک دارایی‌های سرمایه‌ای مندرج در پیوست این قانون، در قالب سقف کل اعتبار طرح و از طریق مبادله موافقتنامه با معاونت برنامه‌ریزی و نظارت راهبردی رئیس‌جمهور حداکثر تا بیست درصد (۲۰٪) از محل کاهش اعتبارات طرح‌های دیگر با پیشنهاد و تأیید بالاترین مقام دستگاه و چنانچه جابجایی در بیش از یک دستگاه اجرایی باشد با معاونت برنامه‌ریزی و نظارت راهبردی رئیس‌جمهور قابل افزایش است و عوامل اجرایی طرح‌های مذکور با رعایت ماده (۲۲) قانون برنامه و بودجه مصوب ۱۳۵۱ انتخاب می‌شوند.

**شماره ۲ بند «و»** - تا یک درصد (۱٪) از اعتبارات هزینه‌ای و اختصاصی بودجه عمومی دولت، تا یک درصد (۱٪) از اعتبارات تملک دارایی‌های سرمایه‌ای بودجه عمومی دولت، تا بیست و پنج صدم (۰/۲۵) درصد از مجموع هزینه‌های شرکت‌های دولتی، تا نیم درصد (۰/۵٪) از مجموع هزینه‌های سرمایه‌ای شرکت‌های دولتی و پنجاه (۵۰) درصد از اعتبارات هزینه‌ای و اختصاصی فصل توسعه علوم و فناوری و برنامه‌های پژوهش‌های کاربردی سایر فصول، با تصویب معاونت برنامه‌ریزی و نظارت راهبردی رئیس‌جمهور و بدون الزام به رعایت قانون محاسبات عمومی و سایر قوانین و مقررات عمومی کشور و با رعایت قانون «نحوه هزینه کردن اعتباراتی که به موجب قانون از رعایت قانون محاسبات عمومی و سایر مقررات عمومی دولت مستثنا هستند - مصوب ۱۳۶۴/۱۱/۱۹» هزینه می‌شود.

**شماره ۲ بند «ز»** - مازاد درآمد اختصاصی دانشگاه‌ها و مؤسسات آموزش عالی و پژوهشی وابسته به وزارتخانه‌های علوم، تحقیقات و فناوری و بهداشت، درمان و آموزش پزشکی براساس درخواست دستگاه‌های مزبور توسط وزارتخانه‌های مذکور، حسب مورد به همان دانشگاه و مؤسسه‌ای که درآمد را کسب کرده، اختصاص می‌یابد.

**شماره ۳ بند «و»** - در ماده (۸۵) قانون مالیات‌های مستقیم عبارت زیر جایگزین عبارت «قانون نظام هماهنگ پرداخت دولت مصوب ۱۳۷۰/۶/۱۲» می‌گردد:

«وزارتخانه‌ها و مؤسسات، شرکت‌ها و سایر دستگاه‌های دولتی موضوع مواد (۱)، (۲)، (۳) و (۴) و قسمت اخیر ماده (۵) قانون مدیریت خدمات کشوری، قضات، اعضای هیئت علمی، دانشگاه‌ها و



## مؤسسات آموزش عالی و تحقیقاتی».

شماره ۳ بند «ز»- دستگاه‌های اجرایی مکلفند نسبت به اجرای فصل دوم قانون مدیریت خدمات کشوری از جمله در مورد تصدی‌های موضوع ماده (۹) قانون مذکور اقدام نمایند. اداره بیمارستان‌ها به‌صورت هیئت امنایی و نیز طرح‌های دانشگاهی با رعایت مقررات مربوط از جمله مفاد بندهای «۲۴» (با حذف جدول ۲۰) و «۲۹» قانون بودجه سال ۱۳۸۸ کل کشور خواهد بود.

شماره ۸ بند «الف-۲»- طرح‌های تملک دارایی‌های سرمایه‌ای نیمه‌تمام، تکمیل شده و آماده بهره‌برداری ملی و استانی و از محل منابع داخلی از جمله طرح‌های فصل‌های بهداشت و سلامت، آموزش، توسعه علوم و فناوری و فرهنگ و هنر، رسانه‌های جمعی و گردشگری را به‌شرط حفظ موضوع و کاربری این طرح‌ها به‌صورت نقد و اقساط به متقاضیان بخش‌های خصوصی و تعاونی واگذار نمایند. وجوه حاصل از واگذاری‌ها به حساب درآمد عمومی نزد خزانه‌داری کل، موضوع ردیف (۳۱۰۸۰۲) جدول ۵ این قانون واریز شده و معادل صد درصد (۱۰۰٪) آن از محل اعتبار جزء ۱ ردیف (۱۰۶۰۰۰) جدول ۸ این قانون در اختیار دستگاه واگذارکننده قرار می‌گیرد تا برای تکمیل طرح‌های تملک دارایی‌های سرمایه‌ای نیمه‌تمام یا برای پرداخت تسهیلات در قالب وجوه اداره شده به خریداران طرح‌های تملک دارایی‌های سرمایه‌ای هزینه نمایند. وزارت آموزش و پرورش مجاز است پنجاه درصد (۵۰٪) منابع حاصل را بابت مدارس غیرانتفاعی و صندوق حمایت از توسعه مدارس غیردولتی موضوع ماده (۱۴) قانون اصلاح قانون تأسیس مدارس غیرانتفاعی مصوب ۱۳۸۷ هزینه نماید.

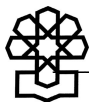
شماره ۹ بند «الف»- کلیه مواد قانون تنظیم بخشی از مقررات مالی دولت مصوب ۱۳۸۰، الحاقیه و اصلاحیه‌های آن و نیز احکام مندرج در قوانین بودجه سال‌های برنامه چهارم، به‌استثنای موارد مندرج در این قانون و ردیف‌های آن، برای ردیف‌های مشابه در سال ۱۳۸۹ تنفیذ می‌گردد.

## ۲-۱. اعتبارات بخش آموزش عالی و تحقیقات

در لایحه بودجه سال ۱۳۸۹، عمده اعتبارات بخش آموزش عالی در دو فصل توسعه علوم و فناوری از امور عمومی و فصل آموزش از امور اجتماعی و فرهنگی به‌شرح جداول ۲ و ۳، توزیع شده است. علاوه بر این بخشی از اعتبارات تملک دارایی‌های مالی شامل جزء ۲ و جزء ۳ از ردیف ۱۰۳۰۰۰، جزء ۴ از ردیف ۱۰۴۰۰۰ و همچنین بخشی از اعتبارات ردیف‌های متفرقه شامل جزء ۱۰ از ردیف ۵۵۰۰۰۰ و جزء ۹ از ردیف ۶۰۰۰۰۰ به بخش آموزش عالی اختصاص یافته است.

### ۱-۲-۱. فصل توسعه علوم و فناوری (۱۰۵۰۰)

در لایحه بودجه سال ۱۳۸۹ اعتبارات هزینه عمومی فصل توسعه علوم و فناوری با ۱۸/۴ درصد افزایش نسبت به سال قبل به ۷,۷۹۶,۴۷۸ میلیون ریال رسیده و اعتبارات تملک دارایی‌های سرمایه‌ای همین فصل



با ۲۸/۷ درصد افزایش به ۱،۸۲۱،۷۷۸ میلیون ریال افزایش یافته است. همچنین اعتبارات هزینه اختصاصی فصل توسعه علوم و فناوری با ۱۴/۱ درصد افزایش نسبت به سال قبل به ۲،۸۴۷،۰۵۳ میلیون ریال رسیده است. در مجموع اعتبارات فصل توسعه علوم و فناوری نسبت به سال قبل به میزان ۱۸/۷ درصد افزایش یافته و به ۱۲،۴۶۵،۳۰۹ میلیون ریال بالغ گردیده است. (جدول ۱)

بر همین اساس سهم اعتبارات فصل توسعه و فناوری در امور عمومی از ۱۹/۲ درصد به ۱۸/۲ درصد در بخش هزینه‌های عمومی و در بخش هزینه‌های اختصاصی از ۵۲/۶ درصد به ۴۴/۸ درصد تغییر یافته است. در بخش تملک دارایی‌های سرمایه‌ای نیز از ۲۰/۸ درصد به ۱۸/۸ درصد کاهش را نشان می‌دهد و در مجموع اعتبارات نیز از ۲۲/۹ درصد به ۲۱/۲ درصد کاهش یافته است.

#### ۲-۱. فصل آموزش (۳۰۰۰۰)

اعتبارات فصل آموزش در لایحه بودجه سال ۱۳۸۹ برابر ۱۶۶،۵۵۷،۸۵۳ میلیون ریال<sup>۱</sup> است که نسبت به سال قبل ۲۱/۷ درصد رشد داشته است. این رقم در مورد اعتبارات هزینه عمومی ۱۳۶،۱۴۶،۸۱۶ میلیون ریال است که رشدی معادل ۲۳/۳ درصد داشته است. درخصوص هزینه‌های اختصاصی این رقم ۱۱،۳۹۲،۴۷۵ میلیون ریال است که رشد ۲۶/۶ درصدی را نشان می‌دهد.

در مورد تملک دارایی‌های سرمایه‌ای ۱۹،۰۱۸،۵۶۲ میلیون ریال است که ۹ درصد افزایش را نشان می‌دهد. در مجموع اعتبارات فصل آموزش در لایحه بودجه سال ۱۳۸۹ در قیاس با بودجه ابلاغی سال ۱۳۸۸، ۲۱/۷ درصد رشد داده شده است.

جالب توجه اینکه در لایحه بودجه سال ۱۳۸۹ سهم اعتبارات امور اجتماعی و فرهنگی در کل اعتبارات هزینه‌ای و تملک دارایی‌های سرمایه‌ای در قیاس با بودجه ابلاغی ۱۳۸۸ کاهش یافته است. این کاهش در فصل آموزش نیز نمود یافته است، تا آنجا که سهم فصل آموزش از امور اجتماعی و فرهنگی، در بخش هزینه‌ای (عمومی و اختصاصی) از ۳۷/۶ درصد به ۳۳/۶ درصد و در بخش تملک دارایی‌های سرمایه‌ای از ۴۷/۱ درصد به ۳۷/۷ درصد و در مجموع از ۳۸/۶ درصد به ۳۴ درصد کاهش یافته است. (جدول ۲)

#### ۳-۱. سایر ردیف‌ها

در جدول ۳ اعتبار ردیف‌های تملک دارایی‌های مالی و ردیف‌های متفرقه مرتبط با آموزش عالی و تحقیقات آورده شده است. توضیح اینکه این ردیف‌ها ذیل جدول ۸ لایحه بودجه ۱۳۸۹ قرار دارد که مربوط به تملک دارایی‌های مالی است. مجموع این اعتبارات ۲،۵۱۶،۰۰۰ میلیون ریال است که رشدی معادل ۹۶/۶ درصد را نشان می‌دهد.

۱. لازم به یادآوری است که رقم مذکور در برگزیده کل اعتبارات آموزشی مشتمل بر آموزش ابتدایی، متوسطه و عالی است و ارقام مربوط به آموزش عالی مستخرج از مجموع اعتبارات فصل آموزش است.





### ۱-۳. اعتبارات بخش آموزش عالی و تحقیقات برحسب دستگاه‌های اجرایی

توزیع اعتبارات بخش آموزش عالی برحسب دستگاه اجرایی و به تفکیک هزینه‌ای و تملک دارایی سرمایه‌ای در جدول ۴ آمده است.

به موجب جدول مذکور کل اعتبارات وزارت بهداشت، درمان و آموزش پزشکی (بخش آموزش و تحقیقات) و وزارت علوم، تحقیقات و فناوری در لایحه بودجه سال ۱۳۸۹، با ۲۳/۲ درصد افزایش نسبت به اعتبارات ابلاغی سال ۱۳۸۸ به ۶۶،۴۱۸،۸۰۹ میلیون ریال رسیده است.

اعتبارات هزینه‌ای (عمومی و اختصاصی) با ۲۵/۷ رشد به ۳۹،۴۹۱،۷۸۸ و اعتبارات تملک دارایی‌های سرمایه‌ای با ۱۰/۴ درصد رشد به ۶،۹۲۷،۰۲۱ میلیون ریال بالغ شده است.

از این همه سهم دانشگاه‌ها و مؤسسات آموزش عالی و پژوهشی دولتی و حوزه ستادی مربوط به وزارت علوم، تحقیقات و فناوری، بدون احتساب اعتبار ردیف‌های تملک دارایی‌های مالی و متفرقه، ۷۲/۴ درصد و سهم دانشگاه‌ها و دانشکده‌های علوم پزشکی و مؤسسات پژوهشی تابعه وزارت بهداشت، درمان و آموزش پزشکی و حوزه ستادی مربوط ۲۷/۶ درصد از اعتبارات پیش‌بینی شده در لایحه بوده است. حال آنکه رشد مجموع اعتبارات هزینه‌ای و تملک دارایی‌های سرمایه‌ای وزارت علوم، تحقیقات و فناوری ۱۷/۵ درصد در مقابل ۴۱ درصد رشد مجموع اعتبارات وزارت بهداشت، درمان و آموزش پزشکی است.

به بیان دیگر سهم دانشگاه‌ها و مؤسسات آموزش عالی و پژوهشی دولتی و حوزه ستادی مربوط به وزارت علوم، تحقیقات و فناوری، در مورد اعتبارات هزینه عمومی ۱۷،۳۵۷،۷۰۵ میلیون ریال است که رشدی معادل ۲۳/۹ درصد داشته است. در خصوص هزینه‌های اختصاصی این رقم ۱۰،۵۲۲،۸۸۲ میلیون ریال است که رشد ۱۴/۳ درصدی را نشان می‌دهد. در مورد تملک دارایی‌های سرمایه‌ای ۵۷۴۴۸۳۰ میلیون ریال است که ۶/۴ درصد افزایش را نشان می‌دهد.

در جدول ۷ مقایسه اعتبارات آموزشی مراکز وابسته به وزارت علوم، تحقیقات و فناوری مندرج در بودجه ابلاغی سال ۱۳۸۸ با لایحه بودجه ۱۳۸۹ آورده شده است.

سهم دانشگاه‌ها و دانشکده‌های علوم پزشکی و مؤسسات پژوهشی تابعه وزارت بهداشت، درمان و آموزش پزشکی و حوزه ستادی در مورد اعتبارات هزینه عمومی ۱۰،۶۰۷،۱۹۸ میلیون ریال است که رشدی معادل ۴۳/۴ درصد داشته است. در خصوص هزینه‌های اختصاصی این رقم ۱،۰۰۴،۰۰۳ میلیون ریال است که رشد ۲۵/۸ درصدی را نشان می‌دهد. در مورد تملک دارایی‌های سرمایه‌ای ۱۱۸۲۱۹۱ میلیون ریال است که ۳۴/۷ درصد افزایش را نشان می‌دهد. مقایسه اعتبارات آموزشی مراکز وابسته به وزارت بهداشت، درمان و آموزش پزشکی مندرج در بودجه ابلاغی سال ۱۳۸۸ با لایحه بودجه ۱۳۸۹ در جدول ۸ آمده است.



#### ۱-۴. اعتبارات پژوهشی

اعتبارات مراکز پژوهشی تابعه وزارتین علوم، تحقیقات و فناوری و بهداشت، درمان و آموزش پزشکی در لایحه بودجه سال ۱۳۸۹ جمعاً ۲,۶۱۵,۹۴۸ میلیون ریال پیش‌بینی شده است که نسبت به اعتبارات ابلاغی سال ۱۳۸۸، ۲۰/۸ درصد رشد را نشان می‌دهد.

اعتبارات پژوهشی پیش‌بینی شده در لایحه بودجه سال ۱۳۸۹ برای سایر نهادهای پژوهشی در مجموع ۱۰,۱۳۲,۰۴۹ میلیون ریال است که نسبت به سال گذشته ۴۶/۳ درصد رشد را نشان می‌دهد. از این مجموع ۶,۶۸۴,۳۱۴ میلیون ریال اعتبارات هزینه‌ای است که ۳۴/۵ درصد رشد را نسبت به سال قبل نشان می‌دهد. هزینه اختصاصی ۲,۲۸۹,۷۵۲ میلیون ریال که ۶۸/۴ درصد رشد را نسبت به سال قبل نشان می‌دهد. درخصوص اعتبارات تملک دارایی‌های سرمایه‌ای این رقم ۱,۱۵۷,۹۸۳ میلیون ریال است که ۹۴/۳ درصد رشد را نسبت به سال قبل نشان می‌دهد. (جدول ۵)

در جدول ۹ مقایسه اعتبارات پژوهشی مراکز وابسته به وزارت علوم، تحقیقات و فناوری و در جدول ۱۰ مقایسه اعتبارات پژوهشی مراکز وابسته به وزارت بهداشت، درمان و آموزش پزشکی مندرج در بودجه ابلاغی سال ۱۳۸۸ با لایحه بودجه ۱۳۸۹ آورده شده است

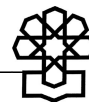
در مجموع کل اعتبارات پژوهشی مندرج در لایحه بودجه با احتساب ردیف‌های تملک دارایی‌های مالی و متفرقه ۱۲,۷۴۷,۹۹۷ میلیون ریال<sup>۱</sup> است. این میزان حدوداً ۰/۳۴ درصد بودجه کل کشور و ۰/۲۳ درصد رقم برآورد تولید ناخالص داخلی است که در ارتباط با سیاست ابلاغی مبنی بر تأمین اعتبارات و پژوهشی در حد ۳ درصد تولید ناخالص داخلی فاصله بسیاری دارد. (جدول ۶)

#### ۲. نکاتی درخصوص لایحه بودجه سال ۱۳۸۹ در بخش آموزش عالی و تحقیقات

ماده واحده لایحه بودجه سال ۱۳۸۹ در قیاس با قانون مصوب ۱۳۸۸ دستخوش تغییرات و کاستی‌هایی شده است که می‌تواند بر عملکرد بخش آموزش عالی و تحقیقات تأثیرات نامطلوب و محدودکننده داشته باشد. در این خصوص توجه به موارد زیر ضروری است:

۲-۱ بند «د» از ردیف ۲ ماده واحده لایحه بودجه سال ۱۳۸۹ مبنی بر واگذاری اختیار ۳ درصد از اعتبارات تملک دارایی‌های سرمایه‌ای به معاونت برنامه‌ریزی و نظارت راهبردی رئیس‌جمهور سلب اختیار مدیران دستگاه‌های اجرایی و واگذاری آن به معاونت رئیس‌جمهور است که نافی مسئولیت مسئولان اجرایی و اداره هیئت امنایی دانشگاه‌ها و مراکز علمی و تحقیقاتی است. به این لحاظ لازم است مستثنا بودن بخش آموزش عالی و تحقیقات از این بند در متن ماده واحده تصریح شود.

۱. لازم به یادآوری است که رقم برآورد شده بخش پژوهش به مقدار ۲۸۲,۶۸۸ میلیون ریال اضافه بر اعتبارات فصل توسعه علوم و فناوری است که به نظر می‌رسد ناشی از احتساب اعتبارات حوزه‌های ستادی مراکز پژوهشی ذیل اعتبارات پژوهشی باشد.



۲-۲. با توجه به پایان یافتن زمان اجرای برنامه چهارم توسعه، اصلاح بند «و» از ردیف ۲ ماده واحده لایحه بودجه ۱۳۸۹ مبنی بر خارج شمول بودن صد درصد اعتبارات هزینه‌ای و تملک دارایی‌های سرمایه‌ای دانشگاه‌ها و مراکز تحقیقاتی و فناوری دارای مجوز از شورای گسترش آموزش عالی وزارتین و فرهنگستان‌های کشور ضروری است.

۲-۳. با توجه به اهمیت طرح‌های دانشگاهی و ضرورت تسهیل و تسریع اجرای طرح‌های مذکور لازم است بند «۲۹» قانون بودجه سال ۱۳۸۸ مبنی بر شمول ماده (۴۹) قانون برنامه چهارم توسعه بر طرح‌های دانشگاهی ذیل ردیف‌های وزارتخانه‌های علوم، تحقیقات و فناوری و بهداشت، درمان و آموزش پزشکی در ماده واحده لایحه بودجه سال ۱۳۸۹ لحاظ شود.

۲-۴. بند «۲۳» قانون بودجه سال ۱۳۸۸ مبنی بر کمک تلقی شدن مبالغی که ذیل ردیف‌های متمرکز به دانشگاه‌ها و مؤسسات آموزش عالی پرداخت می‌شود و هزینه کردن آن طبق بند «الف» ماده (۴۹) قانون برنامه چهارم توسعه در ماده واحده لایحه بودجه سال ۱۳۸۹ لحاظ نشده است، حال آنکه با اتمام اعتبار قانون برنامه چهارم توسعه تجدید این بند بسیار ضروری است.

۲-۵. بند «۲۵» قانون بودجه ۱۳۸۸ ناظر بر اختصاص مبلغ یک‌هزار و دویست میلیارد ریال از اعتبارات جزء ۱۰ ردیف ۵۵۰۰۰۰ در اختیار وزارتخانه‌های علوم، تحقیقات و فناوری و بهداشت، درمان و آموزش پزشکی و دانشگاه آزاد اسلامی برای اعطای وام شهریه است. اعتبار مذکور با ۲۵ درصد افزایش نسبت به رقم مصوب و ۷۴ درصد افزایش نسبت به اعتبار ابلاغی در جزء ۱۰ ردیف ۵۵۰۰۰۰ لحاظ شده است.

۲-۶. بند «۲۶» قانون بودجه سال ۱۳۸۸، کلیه دستگاه‌های اجرایی و مراکز تحقیقاتی وابسته به آنها و شرکت‌های دولتی که از اعتبارات بخش تحقیقاتی کشور استفاده می‌کنند را مکلف ساخته است که اعتبارات مذکور را براساس سیاستگذاری‌ها و اولویت‌های تحقیقاتی تعیین شده توسط شورای عالی علوم، تحقیقات و فناوری هزینه کنند و هر سه ماه یک بار گزارش عملکرد خود را به وزارت علوم، تحقیقات و فناوری ارائه نمایند.

علاوه بر این بند مذکور در ادامه وزارت علوم، تحقیقات و فناوری را مکلف ساخته است که حداکثر تا پایان اردیبهشت‌ماه ۱۳۸۹ گزارش جامعی از عملکرد اعتبارات تحقیقاتی کشور را تهیه و پس از تأیید شورای عالی علوم، تحقیقات و فناوری به مجلس شورای اسلامی ارائه نمایند.

۲-۷. بند «۵۶» قانون بودجه سال ۱۳۸۸ متذکر شده است که در اجرای بند «الف» ماده (۴۹) قانون برنامه چهارم توسعه، اعتبارات دانشگاه‌ها و مؤسسات آموزش عالی، پژوهشی و تحقیقاتی منظور در این قانون، براساس درخواست وجه بالاترین مقام اجرایی مؤسسات یاد شده ..... به حساب بانکی ..... آنها ..... واریز و به هزینه قطعی گذاشته می‌شود.



این بند در شرایطی از ماده واحد لایحه بودجه حذف شده است که با به پایان رسیدن زمان اجرای برنامه چهارم توسعه، اجرای بند مذکور به تصریح و تأکید قانونگذار نیازمند است.

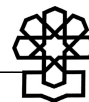
۲-۸. با توجه به اینکه اجرای قانون برنامه چهارم توسعه پایان یافته است، در صورت عدم تنفیذ اجرای بند «الف» ماده (۴۹) قانون مذکور در ماده واحد بیم آن می‌رود که اجرای امور مالی، اداری و استخدامی دانشگاه‌ها و مراکز تحقیقاتی و فناوری و فرهنگستان‌ها را با دشواری روبرو سازد و سکوت قانونگذار در این مورد از سوی دستگاه‌های نظارتی بازگشت به گذشته تعبیر و تفسیر شود.

۲-۹. با افزایش ۲۱ درصدی اعتبارات صندوق‌های رفاه دانشجویان، مجموع اعتبارات دو صندوق فعال در بخش به ۵۲۰ میلیارد ریال افزایش می‌یابد که به هیچ‌وجه پاسخگوی نرخ تورم، جمعیت دانشجویی روبه ازدیاد و افزایش مطالبات آنها نمی‌تواند باشد. این موضوع به‌خصوص از آن جهت اهمیت دارد که امکانات خوابگاهی، رفاهی و تسهیلاتی دانشگاه‌ها و مؤسسه‌های آموزش عالی کفاف جمعیت دانشجویی موجود را نمی‌دهد و به‌رغم اعمال سیاست بومی‌گزینی در پذیرش دانشجو، آموزش عالی همچنان یکی از عوامل مهاجرت جمعیت محسوب می‌شود.

۲-۱۰. اعتبارات مربوط به قطب‌های علمی با کمتر از ۱۰ درصد افزایش به ۵۲ میلیارد ریال در سطح بخش رسیده است که با فرض تصویب و تخصیص صد درصدی اعتبارات پیش‌بینی شده پاسخگوی نیازمندی‌های قطب‌های علمی موجود کشور نیز نمی‌تواند باشد. طبیعتاً ثمربخش بودن سرمایه‌گذاری‌هایی که تاکنون در این مورد انجام شده است، مستلزم پشتیبانی‌ها و حمایت‌های مالی مداوم تا رسیدن به نتیجه نهایی است. در غیر این صورت این احتمال وجود دارد که از سرمایه‌گذاری‌های قبلی نیز نتایج مورد انتظار حاصل نشود.

۲-۱۱. بند «ز» ماده (۵۰) قانون برنامه چهارم توسعه، به‌منظور ارتقای توانمندی‌های دانشگاه‌های مادر و مهم دولتی در زمینه‌های آموزشی و پژوهشی در مقایسه با دانشگاه‌های معتبر بین‌المللی، وزارتخانه‌های علوم، تحقیقات و فناوری و بهداشت، درمان و آموزش پزشکی را به تهیه برنامه ویژه‌ای مکلف کرده است. با توجه به تدوین این برنامه از سوی دستگاه‌های اجرایی عدم تخصیص اعتبار به‌معنای انصراف از انجام این تکلیف قانون است.

۲-۱۲. توسعه آموزش عالی با هدف تأمین اهداف سند چشم‌انداز استفاده از سرمایه‌گذاری‌های مردمی در حوزه آموزش عالی را اجتناب‌ناپذیر می‌سازد. اما تحقق این مهم مستلزم حمایت دولت از مؤسسه‌های آموزش عالی و تحقیقاتی غیردولتی - غیرانتفاعی است، تا از این طریق مؤسسات مذکور بتوانند با اتکا به تسهیلات دولت و بهره‌گیری از امکانات مردمی در امر توسعه آموزش عالی و تحقیقات به دولت کمک کنند. والا طبیعی است که در صورت فراهم نبودن زیرساخت‌ها و حمایت‌های لازم انگیزه برای سرمایه‌گذاری در حداقل خود باقی خواهد ماند.



۱۳-۲. با توجه به نقش و جایگاه دانشگاه‌ها و مراکز تحقیقاتی و فناوری، در تأمین اهداف برنامه پنجم توسعه و سند چشم‌انداز ایجاب می‌کند که اعتبارات مورد نیاز این عده از دستگاه‌های اجرایی براساس هزینه سرانه واقعی محاسبه و تأمین شود.

### ۳. پیشنهادها

۱. در قسمت مصارف تجمیع برنامه‌های دانشگاه‌های مرتبط با وزارت علوم و وزارت بهداشت و درمان صرفاً ذیل دستگاه اجرایی (وزارت علوم، تحقیقات و فناوری یا بهداشت، درمان و آموزش پزشکی) به دولت امکان می‌دهد تا با استفاده از اختیارات قانونی مانند ماده (۷۹) قانون تنظیم بخشی از مقررات مالی دولت اعتبارات دستگاه‌های زیرمجموعه را در طول سال تغییر دهد. پیشنهاد می‌شود در این خصوص همانند قانون بودجه سال ۱۳۸۸ دانشگاه‌ها و مراکزی که دارای ردیف مستقل بودند مجدداً دارای ردیف شوند.

۲. نظر به اینکه ابلاغ قانونی بودجه سال ۱۳۸۹ قبل از تصویب برنامه پنجم توسعه صورت می‌گیرد، به‌منظور اجتناب از تعبیر و تفسیرهای مختلف در مورد نحوه هزینه‌کرد اعتبارات دانشگاه‌ها و مؤسسه‌های تحقیقاتی لازم است در لایحه بودجه سال ۱۳۸۹، تداوم روند تأمین، ابلاغ، تخصیص و هزینه‌کرد اعتبارات مورد تأکید و تصریح قرار گیرد و به این لحاظ گنجاندن محتوای بند «الف» ماده (۴۹) قانون برنامه چهارم توسعه به‌شرح زیر، در متن ماده واحده لایحه بودجه سال ۱۳۸۹ به‌عنوان بند «ح» شماره ۲ پیشنهاد می‌شود: عبارت «بند «الف» ماده (۴۹) قانون برنامه چهارم توسعه در سال ۱۳۸۹ تنفیذ می‌شود» اضافه شود.

۳. به‌منظور تداوم بخشیدن به توسعه تحصیلات تکمیلی، ارتقای جایگاه از دانشگاه‌های مادر و بزرگ کشور تا حد بزرگ‌ترین مراکز علمی جهانی و افزایش سهم کشور در تولیدات علمی جهانی، لازم است اعتبارات خاصی برای اجرای برنامه موضوع بند «ز» ماده (۵۰) قانون برنامه چهارم توسعه در نظر گرفته شود.

۴. بند «۲۶» قانون بودجه سال ۱۳۸۸ مبنی بر اینکه کلیه دستگاه‌های اجرایی و مراکز تحقیقاتی وابسته به آنها و شرکت‌های دولتی که از اعتبارات بخش تحقیقاتی کشور استفاده می‌کنند مکلفند که اعتبارات مذکور را براساس سیاستگذاری‌ها و اولویت‌های تحقیقاتی تعیین شده توسط شورای عالی علوم، تحقیقات و فناوری هزینه کنند، تنفیذ شود.

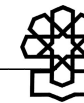


جدول ۱. مقایسه اعتبارات فصل توسعه علوم و فناوری بودجه ابلاغی سال ۱۳۸۸ نسبت به لایحه سال ۱۳۸۹ (ارقام به میلیون ریال)

عنوان	هزینه‌ای			تملك دارایی‌های سرمایه‌ای			اختصاصی			جمع کل	
	نسبت	۱۳۸۹	۱۳۸۸	نسبت	۱۳۸۹	۱۳۸۸	نسبت	۱۳۸۹	۱۳۸۸	نسبت	۱۳۸۹
امور عمومی	۲۴/۷	۴۲۸۴۲۰۲۲	۳۴۳۶۵۷۴۲	۴۲/۵	۹۷۰۸۳۹۸	۶۷۴۱۵۴۷	۳۴	۶۳۵۲۵۰۳	۴۵۹۱۹۳۳۷	۲۸/۳	۵۸۹۰۲۹۲۴
فصل توسعه علوم و فناوری	۱۸/۴	۷۷۹۶۴۷۸	۶۵۸۶۵۱۳	۲۸/۷	۱۸۲۱۷۷۸	۲۴۹۶۰۸۸	۱۴/۱	۲۸۴۷۰۵۳	۱۰۴۹۸۵۸۶	۱۸/۷	۱۲۴۶۵۳۰۹
نسبت فصل توسعه علوم و فناوری به امور عمومی		۱۸/۲	۱۹/۲		۱۸/۸	۲۰/۸		۴۴/۸	۵۲/۶		۲۱/۲

جدول ۲. مقایسه اعتبارات فصل آموزش بودجه ابلاغی سال ۱۳۸۸ نسبت به لایحه سال ۱۳۸۹ (ارقام به میلیون ریال)

عنوان	هزینه‌ای			تملك دارایی‌های سرمایه‌ای			اختصاصی			جمع کل	
	نسبت	۱۳۸۹	۱۳۸۸	نسبت	۱۳۸۹	۱۳۸۸	نسبت	۱۳۸۹	۱۳۸۸	نسبت	۱۳۸۹
امور اجتماعی و فرهنگی	۴۰/۹	۳۹۰۳۲۶۲۰۹	۲۷۷۰۱۴۷۶۳	۳۶/۲	۵۰۰۴۴۹۷۴۷	۳۷۰۴۸۲۲۲	۲۱/۳	۴۸۸۰۸۰۷۳	۳۰۵۴۳۷۳۴۶	۳۸/۲	۴۸۹۶۳۴۰۷۹
فصل آموزش	۲۳/۳	۱۳۶۱۴۶۸۱۶	۱۱۰۳۹۸۹۸۸	۹/۰	۱۹۰۱۸۰۶۲	۸۹۹۷۶۳۹	۲۶/۶	۱۱۳۹۲۴۷۵	۱۳۶۸۴۹۲۶۵	۲۱/۷	۱۶۶۵۰۷۸۵۳
نسبت فصل آموزش به امور اجتماعی و فرهنگی		۳۴/۹	۳۹/۹		۳۷/۷	۴۷/۱		۲۳/۳	۲۲/۳		۳۴/۰



جدول ۳. ردیف‌های مربوط به تملک دارایی‌های مالی و متفرقه بخش آموزش عالی و تحقیقات

درصد رشد	لایحه بودجه ۱۳۸۹	بودجه ابلاغی ۱۳۸۸	عنوان	جزء	شماره طبقه‌بندی
۲۰۰	۶۰۰,۰۰۰	۲۰۰,۰۰۰	بازپرداخت تسهیلات مربوط به احداث خوابگاه‌ها	۲	۱۰۳۰۰۰
۱۰۰	۴۰۰,۰۰۰	۲۰۰,۰۰۰	وزارت علوم، تحقیقات و فناوری - بازپرداخت هم‌ارز ریالی وام خرید تجهیزات دانشگاه‌ها و مؤسسات آموزش عالی به بانک مرکزی	۳	۱۰۳۰۰۰
۰	۱۰,۰۰۰	۱۰,۰۰۰	تعهدات طرح‌ها و پروژه‌های خاتمه یافته دانشگاه‌ها و مؤسسات آموزش عالی تحت پوشش وزارت علوم، تحقیقات و فناوری و وزارت بهداشت، درمان و آموزش پزشکی (اجرای برنامه‌های آموزشی) ۱	۳	۱۰۴۰۰۰
۷۳/۶	۱,۵۰۰,۰۰۰	۸۶۴,۰۰۰	اعتبار موضوع وجوه اداره شده برای اعطای وام قرض‌الحسنه با حداقل کارمزد به دانشجویان از طریق صندوق‌های رفاه وزارتخانه‌های علوم، تحقیقات و فناوری، بهداشت، درمان و آموزش پزشکی، دانشگاه آزاد اسلامی، آموزشکده‌های تحت پوشش وزارت آموزش و پرورش و مراکز آموزش عالی غیرانتفاعی به نسبت تعداد دانشجویان و بازپرداخت پس از فراغت از تحصیل دانشجویان و مبلغ شهریه و بازپرداخت	۱۰	۵۵۰۰۰۰
۰	۶,۰۰۰	۶,۰۰۰	وجوه پیش‌پرداخت موضوع ماده (۷۷) قانون محاسبات عمومی کشور	۹	۶۰۰۰۰۰
۹۶/۶	۲,۵۱۶,۰۰۰		جمع		

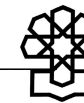


(ارقام به میلیون ریال)

جدول ۴. مقایسه اعتبارات بودجه ابلاغی سال ۱۳۸۸ با لایحه بودجه سال ۱۳۸۹ به تفکیک دستگاه اجرایی

جمع کل			تملك دارایی‌های سرمایه‌ای			هزینه‌ای						نوع اعتبارات		
رشد	۱۳۸۹	۱۳۸۸ (ابلاغ ۲)	رشد	۱۳۸۹	۱۳۸۸ (ابلاغ ۲)	رشد هزینه‌ای	۱۳۸۹			۱۳۸۸ (ابلاغ ۲)				
							جمع	اختصاصی	عمومی	جمع	اختصاصی		عمومی	
۲۳/۳	۴۶۴۵۳۸۰۹	۳۷۶۸۸۸۲۸	۱۰/۴	۶۹۲۷۰۲۱	۶۲۷۶۹۹۷	۲۵/۸	۳۹۵۲۶۷۸۸	۱۱۵۶۱۸۸۵	۲۷۹۶۴۹۰۲	۳۱,۳۸۱,۸۴۱	۹,۹۷۰,۹۹۲	۲۱۴۱۰۸۴۹	کل اعتبارات بخش	
۱۷/۶	۳۳۶۶۰۴۱۷	۲۸۶۱۴۸۴۳	۶/۴	۵۷۴۴۸۳۰	۵۳۹۹۲۴۵	۲۰/۲	۲۷۹۱۵۵۸۷	۱۰۵۵۷۸۸۲	۱۷۳۵۷۷۰۵	۲۳۲۱۵۵۹۸	۹۲۰۲۹۹۵	۱۴۰۱۲۶۰۳	جمع	وزارت علوم، تحقیقات و فناوری
۱۶/۹	۲۶۸۸۷۷۲۳	۲۲۹۹۸۷۲۷	۰/۶	۴۳۹۶۹۵۱	۴۳۶۹۴۵۲	۲۰/۷	۲۲۴۹۰۷۷۲	۸۴۵۷۰۷۲	۱۴۰۳۳۷۰۰	۱۸۶۲۹۲۷۵	۷۴۸۱۳۰۰	۱۱۱۴۷۹۷۵	آموزش	
۱۶/۳	۱۹۳۸۲۹۵	۱۶۶۷۱۱۲	-۱۸/۹	۳۶۱۲۸۰	۴۴۵۴۵۹	۲۹/۱	۱۵۷۷۰۱۵	۴۰۰۸۱۰	۱۱۷۶۲۰۵	۱۲۲۱۶۵۳	۳۲۱۶۹۵	۸۹۹۹۵۸	توسعه علوم	
۲۲/۴	۴۸۳۴۳۹۹	۳۹۴۹۰۰۴	۶۸/۸	۹۸۶۵۹۹	۵۸۴۳۳۴	۱۴/۴	۳۸۴۷۸۰۰	۱۷۰۰۰۰۰	۲۱۴۷۸۰۰	۳۳۶۴۶۷۰	۱۴۰۰۰۰۰	۱۹۶۴۶۷۰	ستادی	
۴۱/۰	۱۲۷۹۳۳۹۲	۹۰۷۳۹۹۵	۳۴/۷	۱۱۸۲۱۹۱	۸۷۷۷۵۲	۴۱/۷	۱۱۶۱۱۲۰۱	۱۰۰۴۰۰۳	۱۰۶۰۷۱۹۸	۸۱۶۶۲۴۳	۷۶۷۹۹۷	۷۳۹۸۲۴۶	جمع	وزارت بهداشت، درمان و آموزش پزشکی
۴۵/۰	۱۰۹۸۶۰۰۷	۷۵۷۴۹۵۸	۲۸/۷	۱۰۴۷۱۵۱	۸۱۳۸۸۴	۴۷/۰	۹۹۳۸۸۵۶	۸۱۱۹۵۰	۹۱۲۶۹۰۶	۶۷۶۱۰۷۴	۵۸۴۵۷۷	۶۱۷۶۴۹۷	آموزش	
۳۵/۸	۶۷۷۶۵۳	۴۹۸۹۵۸	۱۳۱/۸	۱۱۵۰۸۰	۴۹۶۶۸	۲۵/۲	۵۶۲۵۷۳	۷۲۰۵۳	۴۹۰۵۲۰	۴۴۹۳۱۰	۶۳۴۲۰	۳۸۵۸۹۰	توسعه علوم	
۱۳/۰	۱۱۲۹۷۳۲	۱۰۰۰۰۷۹	۴۰/۴	۱۹۹۶۰	۱۴۲۲۰	۱۹/۲	۱۱۳۹۷۷۲	۱۵۰۰۰۰	۹۸۹۷۷۲	۹۵۵۸۵۹	۱۲۰۰۰۰	۸۳۵۸۵۹	ستادی	





جدول ۵. مقایسه اعتبارات پژوهشی سایر نهادها در بودجه ابلاغی سال ۱۳۸۸ با لایحه بودجه سال ۱۳۸۹ به تفکیک دستگاه اجرایی (ارقام به میلیون ریال)

درصد				۱۳۸۸ (ابلاغی)				لایحه ۱۳۸۹				دستگاه اجرایی				
رشد کل	دارایی‌های تملک	سرمایه‌ای	اختصاصی	هزینه‌ای	جمع	دارایی‌های تملک	سرمایه‌ای	اختصاصی	هزینه‌ای	ابلاغ ۲	جمع		دارایی‌های تملک	سرمایه‌ای	اختصاصی	هزینه‌ای
۵۰/۹	۰/۷			۵۱/۲	۹۹,۲۰۹	۶۵۴			۹۸,۵۵۵	۱۴۹,۷۰۰	۷۰۰				۱۴۹,۰۰۰	نهاد ریاست جمهوری - دفتر همکاری‌های فناوری (کمک)
۱۲/۸	۳۲/۱			۲/۵	۱۶۵,۹۰۹	۵۷,۶۰۰			۱۰۸,۳۰۹	۱۸۷,۱۰۶	۷۶,۱۰۶				۱۱۱,۰۰۰	نهاد ریاست جمهوری - ستاد فناوری نانو تکنولوژی
۸/۹	۱۲۴/۱	۰/۰		۵/۳	۳۲,۳۶۳	۱,۰۰۸		۴۴۰	۳۰,۹۱۵	۳۵,۲۴۹	۲,۲۵۹			۴۴۰	۳۲,۵۵۰	نهاد ریاست جمهوری - فرهنگستان علوم ایران
۱۲/۲	۴۴/۷	۱۱۶/۷		۲/۲	۵۵,۹۶۳	۵۰,۳۷		۳,۰۰۰	۴۷,۹۲۶	۶۲,۷۸۸	۷,۲۸۸			۶,۵۰۰	۴۹,۰۰۰	نهاد ریاست جمهوری - فرهنگستان زبان و ادب فارسی
۱۴/۹	۱۴۰/۵	۲/۳		۹/۹	۲۳,۶۶۵	۹۳۶			۲۲,۲۸۹	۲۷,۲۰۱	۲,۲۵۱			۴۵۰	۲۴,۵۰۰	نهاد ریاست جمهوری - فرهنگستان علوم پزشکی ایران
۳۲/۵	۱۰۴/۱	۱۵۳/۳		۲۱/۹	۴۶,۹۲۱	۱,۲۶۰		۳,۰۰۰	۴۲,۶۶۱	۶۲,۱۷۲	۲,۵۷۲			۷,۶۰۰	۵۲,۰۰۰	نهاد ریاست جمهوری - بنیاد ایران‌شناسی
۱/۶	۰/۰	۱۶/۷		۹/۰	۶۷,۲۱۹	۲,۵۹۲		۳,۰۰۰	۶۱,۶۲۷	۶۸,۲۹۲	۲,۵۹۲			۳,۵۰۰	۶۲,۲۰۰	نهاد ریاست جمهوری - فرهنگستان هنر
۸/۵	۱۱۷/۱	۴/۵		۷/۴	۴۲,۶۹۸	۴۶۸		۲,۲۰۰	۴۰,۰۳۰	۴۶,۳۱۶	۱,۰۱۶			۲,۳۰۰	۴۳,۰۰۰	نهاد ریاست جمهوری - صندوق حمایت از محققان و پژوهشگران
۵/۷	۵۳/۳			۵/۱	۱۳۱,۷۵۸	۱,۴۴۰			۱۳۰,۳۱۸	۱۳۹,۲۰۸	۲,۲۰۸				۱۳۷,۰۰۰	بنیاد ملی نخبگان
۴۸۶/۴	۶۶/۳	۵,۰۶۶/۷		۴۳/۳	۳۵,۱۷۲	۲۲,۳۹۹		۳,۰۰۰	۹,۷۷۳	۲۰,۶۲۵	۳۷,۲۵۲			۱۵۵,۰۰۰	۱۴,۰۰۰	نهاد ریاست جمهوری - پارک فناوری پردیس
-۹/۸	۵۴/۳			-۹/۹	۲,۱۱۶,۸۳۴	۳,۶۰۰			۲,۱۱۳,۲۳۴	۱,۹۰۹,۳۵۶	۵,۵۵۶				۱,۹۰۳,۸۰۰	نهاد ریاست جمهوری - معاونت علمی و فناوری رئیس‌جمهور
۲۰/۴		۲۰/۰		۲۱/۷	۷,۸۹۰			۶,۰۰۰	۱,۸۹۰	۹,۵۰۰				۷,۲۰۰	۲,۳۰۰	پارک زیست‌فناوری خلیج فارس
۱۲/۱				۱۲/۱	۴,۷۲۶				۴,۷۲۶	۵,۳۰۰					۵,۳۰۰	پژوهشکده هنر
										۳۵,۰۰۰					۳۵,۰۰۰	نهاد ریاست جمهوری - مرکز مطالعات جهانی شدن
										۳۵,۰۰۰					۳۵,۰۰۰	نهاد ریاست جمهوری - مرکز تحقیقات استراتژیک
										۵,۰۰۰					۵,۰۰۰	ریاست جمهوری - معاونت حقوقی - پژوهش‌های حقوقی و تنقیح قوانین
										۱,۰۰۰				۱,۰۰۰	۰	پژوهشکده بیمه
۶۲/۵	۵۶/۸	۰/۰		۶۵/۷	۸۱,۰۳۲	۳,۳۰۵		۳,۵۰۰	۷۴,۲۲۷	۱۳۱,۶۸۱	۵,۱۸۱			۳,۵۰۰	۱۲۳,۰۰۰	شورای عالی انقلاب فرهنگی



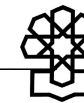
درصد			۱۳۸۸ (ایلاغی)					لایحه ۱۳۸۹					دستگاه اجرایی
رشد کل	تمک دارایی های سرمایه ای	اختصاصی	هزینه ای	جمع	تمک دارایی های سرمایه ای	اختصاصی	هزینه ای ۲ ابلاغی	جمع	تمک دارایی های سرمایه ای	اختصاصی	هزینه ای		
۲۱/۸	۷۷/۳		۱۶/۰	۳۵۱,۳۹۱	۹۰,۵۳۷	۰	۲۶۰,۸۵۴	۴۶۳,۲۱۰	۱۶۰,۵۱۰	۰	۳۰۲,۷۰۰	جهاد دانشگاهی	
۲۹/۱	-۵۸/۸		۱۲۸/۴	۲۴,۹۱۰	۱۳,۲۱۹	۰	۱۱,۶۹۱	۳۲,۱۴۷	۵,۴۴۷	۰	۲۶,۷۰۰	جهاد دانشگاهی - پژوهشکده های جدیدالتأسیس	
۲۹/۴	-۵۷/۳		۹۹/۸	۵۸,۹۷	۲,۶۴۴	۰	۳,۲۵۳	۷,۶۳۰	۱,۱۳۰	۰	۶,۵۰۰	جهاد دانشگاهی - مرکز تحقیقات گیاهان دارویی	
۲۵/۵	۳۳/۵		۲۴/۰	۷۷,۳۴۵	۱۲,۰۲۶	۰	۶۵,۳۱۹	۹۷,۰۵۵	۱۶,۰۵۵	۰	۸۱,۰۰۰	جهاد دانشگاهی - مرکز تحقیقات علوم سلولی	
				۰				۹,۰۰۰	۰		۹,۰۰۰	جهاد دانشگاهی - پارک علم و فناوری استان کرمانشاه	
				۰				۱۵,۰۰۰	۰		۱۵,۰۰۰	جهاد دانشگاهی - زیست بانک	
۲۱/۷	-۴/۰		۲۷/۲	۴۴,۹۳۴	۷,۹۹۰	۰	۳۶,۹۴۴	۵۴,۶۶۷	۷,۶۶۷	۰	۴۷,۰۰۰	جهاد دانشگاهی - پژوهشکده فناوری های نوین علوم پزشکی - ابن سینا	
۲۱/۰	۴/۹	۱۰/۰	۲۲/۵	۱۶,۱۵۲	۹۵۳	۵۰۰	۱۴,۶۹۹	۱۹,۵۵۰	۱,۰۰۰	۵۵۰	۱۸,۰۰۰	مؤسسه نشر آثار حضرت امام قدس سره - پژوهشکده امام خمینی (ره) انقلاب اسلامی	
۵/۰			۵/۰	۳۳,۳۱۹	۰	۰	۳۳,۳۱۹	۳۵,۰۰۰	۰	۰	۳۵,۰۰۰	مجمع تشخیص مصلحت نظام - مرکز تحقیقات استراتژیک	
۲/۲			۲/۲	۳۳,۰۸۳	۰	۰	۳۳,۰۸۳	۳۳,۸۰۰	۰	۰	۳۳,۸۰۰	مجمع تشخیص مصلحت نظام - تقویت امور پژوهشی دبیرخانه و ارتباط با نخبگان دانشگاه ها	
-۲۱/۰			۸/۸	۵۷,۷۷۹	۱۶,۱۲۸	۰	۴۱,۶۵۱	۴۵,۶۶۸	۳۶۸	۰	۴۵,۳۰۰	مجلس شورای اسلامی - مرکز پژوهش ها	
۹۲۰/۰		-۴۰/۰		۱۰,۰۰۰	۰	۱۰,۰۰۰	۰	۱۰۲,۰۰۰	۱۲,۲۴۸	۶,۰۰۰	۸۳,۷۵۲	مؤسسه عالی آموزش و پژوهش مدیریت و برنامه ریزی	
۱۱/۱	۵۳/۲	۱۲/۵	۵/۰	۱۳,۴۲۱	۴۶۸	۸,۰۰۰	۴,۹۵۳	۱۴,۹۱۷	۷۱۷	۹,۰۰۰	۵,۲۰۰	پژوهشکده آمار	
-۷/۲	-۰/۸	-۴۱/۹	۳۸/۵	۱۳,۸۵۲	۲۵۲	۷,۷۵۰	۵,۸۵۰	۱۲,۸۵۰	۲۵۰	۴,۵۰۰	۸,۱۰۰	پژوهشکده امور اقتصادی	
-۴/۵	۰/۸	-۲۰/۰	۳/۵	۴۷,۶۸۴	۲,۴۰۰	۱۵,۰۰۰	۳۰,۲۸۴	۴۵,۵۳۷	۲,۲۰۸	۱۲,۰۰۰	۳۱,۳۲۹	وزارت دفاع و پشتیبانی نیروهای مسلح - مؤسسه تحقیقات دفاعی	
۷/۹			۷/۹	۴,۶۳۲	۰	۰	۴,۶۳۲	۵,۰۰۰	۰	۰	۵,۰۰۰	ستاد کل نیروهای مسلح - مرکز تحقیقات راهبردی امور دفاعی	
۱۱۶/۲	۱,۹۶۷/۹	۱۰۰/۰	۳۴/۵	۹۲,۷۰۰	۳,۲۴۰	۲۰,۰۰۰	۶۹,۴۶۰	۲۰۰,۴۰۰	۶۷,۰۰۰	۴۰,۰۰۰	۹۳,۴۰۰	پژوهشگاه میراث فرهنگی و گردشگری	
۱۴/۶	۲۲/۵		۱۲/۹	۳۳,۵۹۵	۸۱۶	۰	۳۲,۷۷۹	۳۸,۵۰۰	۱,۰۰۰	۵۰۰	۳۷,۰۰۰	مؤسسه پژوهشی فرهنگ، هنر و ارتباطات	
۲۵/۸	۲۷/۸	۰/۰	۲۸/۸	۵۰۶,۶۳۳	۱,۸۷۲	۵۲,۰۰۰	۴۵۲,۷۶۱	۶۳۷,۳۹۲	۲,۳۹۲	۵۲,۰۰۰	۵۸۳,۰۰۰	وزارت آموزش و پرورش - سازمان پژوهش و برنامه ریزی آموزشی	
۶/۶	۰/۰	-۳۹/۴	۱۲/۱	۳۶,۷۶۴	۲,۶۸۶	۳,۳۰۰	۳۰,۷۷۸	۳۹,۱۸۶	۲,۶۸۶	۲,۰۰۰	۳۴,۵۰۰	وزارت آموزش و پرورش - پژوهشگاه مطالعات آموزش و پرورش	



در صد				۱۳۸۸ (ابلاغی)				لایحه ۱۳۸۹				دستگاه اجرایی
رشد کل	تمک دارایی های سرمایه ای	اختصاصی	هزینه های	جمع	تمک دارایی های سرمایه ای	اختصاصی	هزینه های ابلاغ ۲	جمع	تمک دارایی های سرمایه ای	اختصاصی	هزینه های	
۲۴/۴	۰/۳	۹۷/۱	-۰/۱	۱۰۹,۴۴۸	۲۷,۹۰۵	۲۷,۵۰۰	۵۴,۰۰۴۳	۱۳۶,۲۰۰	۲۸,۰۰۰	۵۴,۲۰۰	۵۴,۰۰۰	وزارت مسکن و شهرسازی- مرکز تحقیقات ساختمان و مسکن (کمک)
۹/۰	-۱۹/۰	۲۰/۰	-۶/۷	۱۶,۷۸۷	۲۴۷	۱۰,۰۰۰	۶,۵۴۰	۱۸,۲۰۰	۲۰۰	۱۲,۰۰۰	۶,۱۰۰	وزارت مسکن و شهرسازی- مرکز مطالعاتی و تحقیقاتی شهرسازی و معماری
								۱۰,۰۰۰	۰	۱۰,۰۰۰	۰	پژوهشگاه مسکن و شهرسازی
-۱۱/۴		-۱۱/۴		۵۰۰,۰۰۰	۰	۵۰۰,۰۰۰	۰	۴۴۳,۲۱۲	۰	۴۴۳,۲۱۲	۰	پژوهشگاه صنعت نفت
۵۱/۱	۱۲۸/۷	۴۰/۰	۵/۲	۱۲۰,۱۵۰	۳۰,۶۱۶	۵۰,۰۰۰	۳۹,۵۳۴	۱۸۱,۵۸۷	۷۰,۰۰۷	۷۰,۰۰۰	۴۱,۵۸۰	پژوهشگاه نیرو
۱۴/۷	۸/۹	۲۵/۰	۱۵/۶	۱۴۴,۹۰۶	۸۱,۷۲۶	۴۴,۰۰۰	۱۹,۱۸۰	۱۶۶,۱۷۹	۸۹,۰۰۰	۵۵,۰۰۰	۲۲,۱۷۹	وزارت نیرو- مؤسسه تحقیقات آب
۱۰/۴		۴/۵	۷/۰	۴۱۵,۸۷۷	۰	۲۲۰,۰۰۰	۱۹۵,۸۷۷	۴۵۸,۹۴۰	۱۹,۴۴۰	۲۳۰,۰۰۰	۲۰۹,۵۰۰	پژوهشگاه علوم و فنون هسته ای
۳۴/۶	۸۷/۱		۱۰/۰	۲۱۱,۴۳۷	۶۷,۴۱۸	۰	۱۴۴,۰۱۹	۲۸۴,۵۶۴	۱۲۶,۱۴۵	۰	۱۵۸,۴۱۹	مؤسسه استاندارد و تحقیقات صنعتی ایران
۴,۰۲۷/۰			۳۲۳/۳	۳۷۸	۰	۰	۳۷۸	۱۵,۶۰۰	۰	۱۴,۰۰۰	۱,۶۰۰	سازمان زمین شناسی و اکتشافات معدنی کشور- پژوهشکده علوم زمین
۵۳/۰			۵۳/۰	۳۹,۳۶۱	۰	۰	۳۹,۳۶۱	۶۰,۲۱۷	۰	۰	۶۰,۲۱۷	مؤسسه مطالعات و پژوهش های بازرگانی
۵۵/۹	۵۳/۳	۱۰۰/۰	۲۳/۸	۱۴,۱۲۹	۲,۴۴۸	۵,۰۰۰	۶,۶۸۱	۲۲,۰۲۸	۳,۷۵۴	۱۰,۰۰۰	۸,۲۷۴	پژوهشکده هواشناسی
۹۰/۱		۱۰۰/۰	۴۸/۱	۴,۹۴۵	۰	۴,۰۰۰	۹۴۵	۹,۴۰۰	۰	۸,۰۰۰	۱,۴۰۰	پژوهشکده اقلیم شناسی
۱۱/۸	۵۳/۳	-۳۷/۵	۱۹/۶	۵۰,۱۵۱	۲,۰۱۶	۸,۰۰۰	۴۰,۱۳۵	۵۶,۰۹۱	۳,۰۹۱	۵,۰۰۰	۴۸,۰۰۰	پژوهشکده حمل و نقل
-۵۰/۰		-۵۰/۰		۱۲۰,۰۰۰	۰	۱۲۰,۰۰۰	۰	۶۰,۰۰۰	۰	۶۰,۰۰۰	۰	مرکز تحقیقات مخابرات ایران
				۰	۰	۰	۰	۲۰۱,۰۰۰	۰	۲۰۰,۰۰۰	۱,۰۰۰	پژوهشکده تحقیقات فضایی
				۰	۰	۰	۰	۱,۹۲۰,۴۲۱	۱۹۵,۲۵۸	۵۰۰,۰۰۰	۱,۲۲۵,۱۶۳	وزارت جهاد کشاورزی - سازمان تحقیقات، آموزش و ترویج کشاورزی
۳۲/۹	۲۸/۹	۳۳/۳	۳۱/۶	۱۸۹,۰۵۹	۵,۴۰۹	۱۵۰,۰۰۰	۳۳,۶۵۰	۲۵۱,۲۴۴	۶,۹۷۰	۲۰۰,۰۰۰	۴۴,۲۷۴	وزارت جهاد کشاورزی - پژوهشکده مهندسی جهاد کشاورزی
۲۴/۰	۵۵/۴	۵/۳	۱۲/۹	۹۹,۲۲۳	۲۷,۵۷۳	۹,۵۰۰	۶۲,۱۵۰	۱۲۳,۰۲۲	۴۲,۸۴۵	۱۰,۰۰۰	۷۰,۱۷۷	وزارت جهاد کشاورزی - مؤسسه تحقیقات جنگل ها و مراتع کشور
۱۶/۹	۲۷/۴	۲۰/۰	۱۳/۶	۱۷۸,۹۲۴	۳۱,۰۲۳	۲۵,۰۰۰	۱۲۲,۹۰۱	۲۰۹,۱۸۱	۳۹,۵۳۴	۳۰,۰۰۰	۱۳۹,۶۴۷	وزارت جهاد کشاورزی - مؤسسه تحقیقات شیلات ایران
۲۵/۰	۲۸/۷	۳۳/۳	۱۶/۵	۴۱,۵۰۱	۱۲,۳۶۴	۱۲,۰۰۰	۱۷,۱۳۷	۵۱,۸۸۱	۱۵,۹۱۱	۱۶,۰۰۰	۱۹,۹۷۰	وزارت جهاد کشاورزی - مؤسسه تحقیقات ثبت و گواهی بذر و نهال



درصد				۱۳۸۸ (ابلاغی)				لایحه ۱۳۸۹				دستگاه اجرایی		
رشد کل	تمکک	سرمایه‌های دارایی‌های	اختصاصی	هزینه‌های	جمع	تمکک	سرمایه‌های دارایی‌های	اختصاصی	هزینه‌های	جمع	تمکک		سرمایه‌های دارایی‌های	اختصاصی
۵۴/۸	۳۴/۶	۲۰/۰	۵۷/۲	۲۸.۷۲۸	۵۲۰	۱.۵۰۰	۲۶.۷۱۸	۴۴.۵۰۰	۷۰۰	۱.۸۰۰	۴۲.۰۰۰	وزارت جهاد کشاورزی - مؤسسه پژوهش‌های برنامه‌ریزی و اقتصاد کشاورزی		
۲۴/۷	۲۵۷/۱	۱۹/۸	۱۰/۸	۸۵.۳۰۹	۴.۲۰۰	۱۶.۷۰۰	۶۴.۴۰۹	۱۰۶.۳۶۹	۱۵.۰۰۰	۲۰.۰۰۰	۷۱.۳۶۹	وزارت جهاد کشاورزی - مؤسسه تحقیقات اصلاح و تهیه نهال و بذر		
۹/۳	۱۸۰/۰	۶۰/۰	-۶/۲	۴۰.۸۰۳	۲.۵۰۰	۲.۵۰۰	۳۵.۸۰۳	۴۴.۶۰۱	۷.۰۰۰	۴.۰۰۰	۳۳.۶۰۱	وزارت جهاد کشاورزی - مؤسسه تحقیقات علوم دامی		
۲۲/۴	۱۶۳/۲	۶۶/۷	۸/۳	۵۴.۱۵۶	۳.۸۰۰	۳.۰۰۰	۴۷.۳۵۶	۶۶.۲۸۶	۱۰.۰۰۰	۵.۰۰۰	۵۱.۲۸۶	وزارت جهاد کشاورزی - مؤسسه تحقیقات گیاه‌پزشکی		
۲/۲	۶۶/۷	۲۵/۰	-۵/۵	۲۹.۶۴۹	۱.۵۰۰	۴.۰۰۰	۲۴.۱۴۹	۳۰.۳۱۳	۲.۵۰۰	۵.۰۰۰	۲۲.۸۱۳	وزارت جهاد کشاورزی - مؤسسه تحقیقات خاک و آب		
۱۶/۵	۱۳۳/۳	۲۵/۰	۵/۷	۲۱.۴۲۲	۱.۵۰۰	۲.۰۰۰	۱۷.۹۲۲	۲۴.۹۵۲	۳.۵۰۰	۲.۵۰۰	۱۸.۹۵۲	وزارت جهاد کشاورزی - مؤسسه تحقیقات فنی و مهندسی کشاورزی		
				۰		۰		۱۳.۰۹۸	۰	۵.۰۰۰	۸.۰۹۸	وزارت جهاد کشاورزی - پژوهشکده حفاظت خاک و آبخیزداری		
۳/۷	۴۱/۴	۲۵/۰	-۲۴/۸	۹۴.۷۲۳	۳۷.۸۲۶	۴.۰۰۰	۵۲.۹۰۷	۹۸.۲۳۳	۵۳.۴۶۹	۵.۰۰۰	۳۹.۷۶۴	وزارت جهاد کشاورزی - پژوهشکده بیوتکنولوژی		
۴۶/۳	۹۴/۳	۶۸/۴	۳۴/۵	۶.۹۲۶.۵۳۶	۵۹۶.۱۲۱	۱.۳۵۹.۸۳۰	۴.۹۷۰.۵۸۵	۱۰.۱۳۲.۰۴۹	۱.۱۵۷.۹۸۳	۲.۲۸۹.۷۵۲	۶.۶۸۴.۳۱۴	جمع		



جدول ۶. مقایسه کل اعتبارات پژوهشی کشور مندرج بودجه ابلاغی سال ۱۳۸۸ با لایحه بودجه سال ۱۳۸۹


(ارقام به میلیون ریال)

درصد رشد				۱۳۸۸ (ابلاغی)				۱۳۸۹				دستگاه اجرایی
کل	تملك دارایی‌های سرمایه‌ای	اختصاصی	هزینه‌ای	جمع	تملك دارایی‌های سرمایه‌ای	اختصاصی	هزینه‌ای	جمع	تملك دارایی‌های سرمایه‌ای	اختصاصی	هزینه‌ای	
۱۴/۲	-۱۶/۳	۲۴/۶	۲۰/۷	۱.۶۶۷.۱۱۲	۴۴۵.۴۵۹	۳۲۱.۶۹۵	۸۹۹.۹۵۸	۱.۹۳۸.۲۹۵	۳۶۱.۲۸۰	۴۰۰.۸۱۰	۱.۱۷۶.۲۰۵	وزارت علوم
۳۵/۸	۱۳۱/۸	۱۳/۶	۲۷/۱	۴۹۸.۹۵۸	۴۹.۶۴۸	۶۳.۴۲۰	۳۸۵.۸۹۰	۶۷۷.۶۵۳	۱۱۵.۰۸۰	۷۲.۰۵۳	۴۹۰.۵۲۰	وزارت بهداشت
۶۳/۳	۹۴/۳	۶۸/۴	۳۴/۵	۶.۹۲۶.۵۳۶	۵۹۶.۱۲۱	۱.۳۵۹.۸۳۰	۴.۹۷۰.۵۸۵	۱۰.۱۳۲.۰۴۹	۱.۰۵۷.۹۸۳	۲.۲۸۹.۷۵۲	۶.۶۸۴.۳۱۴	سایر
۴۰/۲	۴۹/۸	۵۸/۳	۳۳/۵	۹.۰۹۲.۶۰۶	۱.۰۹۱.۲۲۸	۱.۷۴۴.۹۴۵	۶.۲۵۶.۴۳۳	۱۲.۷۴۷.۹۹۷	۱.۶۳۴.۳۴۳	۲.۷۶۲.۶۱۵	۸.۳۵۱.۰۳۹	جمع کل

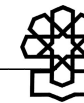
جدول ۷. مقایسه اعتبارات آموزشی مراکز وابسته به وزارت علوم تحقیقات و فناوری مندرج بودجه ابلاغی سال ۱۳۸۸ با لایحه بودجه سال ۱۳۸۹

(ارقام به میلیون ریال)


درصد رشد				۱۳۸۸ (ابلاغی)				۱۳۸۹				دستگاه اجرایی
کل	تملك دارایی‌های سرمایه‌ای	اختصاصی	هزینه‌ای	جمع	تملك دارایی‌های سرمایه‌ای	اختصاصی	هزینه‌ای	جمع	تملك دارایی‌های سرمایه‌ای	اختصاصی	هزینه‌ای	
-۰/۹	-۶/۲	-۱۳	۱۳/۷	۷.۷۷۱	۱۰.۶۶	۳.۴۵۰	۳.۲۵۵	۷.۷۰۰	۱.۰۰۰	۳.۰۰۰	۳.۷۰۰	آموزشکده نقشه‌برداری
۲۰/۳	۰/۲	۲۱/۳	۲۰/۹	۱۳.۲۷۷	۵۶۹	۹۰.۷۰	۳.۶۳۸	۱۵.۹۷۰	۵۷۰	۱۱.۰۰۰	۴.۴۰۰	مرکز آموزش روابط بین‌الملل
۱۴/۷	۲۹/۹	-۴۰/۴	۳۱/۴	۵۰۰.۹۱	۷.۶۱۸	۱۱.۵۰۰	۳۰.۹۷۳	۵۷.۴۴۶	۹.۸۹۴	۶.۸۵۲	۴۰.۷۰۰	دانشکده علوم اقتصادی
-۱۷/۰	-۶۳/۴	۱۵	۲۲/۲	۱۹۸.۶۱۵	۸۹.۱۰۵	۲۰.۴۷۳	۸۹.۰۳۷	۱۶۴.۹۴۸	۳۲.۶۰۴	۲۳.۵۴۴	۱۰۸.۸۰۰	دانشگاه قم
۲۹/۹	۵۸۳/۶	۱۳/۶	۳۱	۱.۲۲۵.۹۸۷	۱۱.۹۱۶	۴۴۹.۸۶۹	۷۶۴.۲۰۲	۱.۵۹۳.۰۷۸	۸۱.۴۵۴	۵۱۰.۸۴۹	۱.۰۰۰.۷۷۵	دانشگاه تهران



درصد رشد				۱۳۸۸ (ابلاغی)				۱۳۸۹				دستگاه اجرایی
کل	تملك دارایی‌های سرمایه‌ای	اختصاصی	هزینه‌ای	جمع	تملك دارایی‌های سرمایه‌ای	اختصاصی	هزینه‌ای	جمع	تملك دارایی‌های سرمایه‌ای	اختصاصی	هزینه‌ای	
								۳۵,۰۰۰	۰	۳۵,۰۰۰		وزارت علوم، تحقیقات و فناوری - مرکز نشر دانشگاهی
۳۱/۶	۲۵/۶	۱۵	۴۱/۳	۶۴,۶۳۱	۱۸,۳۱۵	۱۲,۷۹۶	۳۳,۵۲۰	۸۵,۰۷۴	۲۳,۰۰۰	۱۴,۷۱۵	۴۷,۳۵۹	دانشگاه تهران - مجتمع آموزش عالی قم
۱۷/۸	۱۰	۱۵	۲۲/۲	۶۲,۷۲۷	۱۹,۲۰۹	۶,۰۱۴	۳۷,۵۰۴	۷۳,۸۶۳	۲۱,۱۲۱	۶,۹۱۶	۴۵,۸۲۶	دانشگاه تهران - مجتمع آموزش عالی ابوریحان
۱۸/۵	-۰/۶	۲۸/۳	۲۲/۸	۲۲۶,۳۴۵	۴۹,۶۸۶	۲۳,۰۰۰	۱۵۳,۶۵۹	۲۶۸,۱۴۰	۵۰,۰۰۰	۲۹,۵۰۰	۱۸۸,۶۴۰	دانشگاه تهران - دانشکده کشاورزی و منابع طبیعی
۹/۷	-۱۰/۷	۱/۵	۱۹/۹	۶۴۱,۳۹۷	۸۹,۸۹۵	۲۰,۶۹۵۲	۳۴۴,۵۵۰	۷۰۳,۴۱۵	۸۰,۳۱۵	۲۱۰,۰۰۰	۴۱۳,۱۰۰	دانشگاه شهید بهشتی
۲۲/۳	-۲۴/۳	۳۳/۶	۲۷/۴	۲۰۰,۰۰۴	۲۲,۵۷۸	۲۴,۱۵۰	۱۵۳,۲۷۶	۲۴۴,۵۶۸	۱۷,۰۹۷	۳۲,۲۷۱	۱۹۵,۲۰۰	دانشگاه الزهرا
۱۰/۹	-۴/۲	-۱۳/۹	۲۰/۳	۲۰۷,۴۶۰	۶۵,۷۳۸	۱۰,۳۵۰	۱۳۱,۳۷۲	۲۳۰,۰۱۰	۶۳,۰۰۰	۸,۹۱۰	۱۵۸,۱۰۰	دانشگاه بین‌المللی امام خمینی (ره)
۲۲/۴	-۳/۰	۰	۳۲/۱	۲۸۰,۹۱۲	۵۱,۵۳۲	۲۹,۰۰۵	۲۰۰,۳۷۵	۳۴۳,۷۰۰	۵۰,۰۰۰	۲۹,۰۰۰	۲۶۴,۷۰۰	دانشگاه بوعلی سینا
۲۶/۷	۹	۲۶۵/۲	۴۲/۲	۷۱,۳۵۸	۴۱,۰۲۳	۱,۱۵۰	۲۹,۱۸۵	۹۰,۴۱۵	۴۴,۷۱۵	۴,۲۰۰	۴۱,۵۰۰	دانشگاه ملایر
۲۷/۱			۲۷/۱	۲,۳۶۱	۰	۰	۲,۳۶۱	۳,۰۰۰	۰	۰	۳,۰۰۰	دانشگاه بوعلی سینا - دانشکده تربیت بدنی نهاوند
۱۴/۶	-۲۶/۴	۲۶/۴	۲۱/۸	۵۹۴,۸۲۸	۱۰۰,۰۰۰	۱۱۵,۰۰۰	۳۷۹,۸۲۸	۶۸۱,۸۰۸	۷۳,۶۲۶	۱۴۵,۳۸۲	۴۶۲,۸۰۰	دانشگاه شیراز
۳۳	۱۴/۵	۱/۴	۴۶/۴	۱۲,۳۹۹	۴,۸۰۲	۲۹۰	۷,۳۰۷	۱۶,۴۹۴	۵,۵۰۰	۲۹۴	۱۰,۷۰۰	مرکز آموزش عالی کازرون



درصد رشد				۱۳۸۸ (ابلاغی)				۱۳۸۹				دستگاه اجرایی
کل	تملك دارایی‌های سرمایه‌ای	اختصاصی	هزینه‌ای	جمع	تملك دارایی‌های سرمایه‌ای	اختصاصی	هزینه‌ای	جمع	تملك دارایی‌های سرمایه‌ای	اختصاصی	هزینه‌ای	
۷۶/۹	۱۱۹/۲	۱۱/۸	۳۰/۳	۷۷.۶۱۰	۴۱.۵۱۲	۴.۰۲۵	۳۲.۰۷۳	۱۳۷.۳۰۰	۹۱.۰۰۰	۴.۵۰۰	۴۱.۸۰۰	دانشگاه صنعتی شیراز
۵/۸			۵/۸	۴.۷۲۶	.	.	۴.۷۲۶	۵.۰۰۰	.	.	۵.۰۰۰	دانشگاه هنر و معماری شیراز
۶۱/۷	-۳۷/۷		۶۹/۳	۹.۳۲۱	۱.۴۰۴	.	۷.۹۱۷	۱۵۰.۷۴	۸۷۴	۸۰۰	۱۳.۴۰۰	دانشگاه شیراز-دانشکده کشاورزی و منابع طبیعی داراب
-۱۴/۹	-۳۹/۴	۷۱/۶	۳۳/۷	۳۴.۸۶۸	۲۳.۶۹۹	۱.۰۰۰	۱۰.۱۶۹	۲۹.۶۸۲	۱۴.۳۶۶	۱.۷۱۶	۱۳.۶۰۰	مجمع آموزش عالی فسا
۱۶/۳	-۱۳/۰	۲۳/۷	۲۲/۱	۵۰.۴۷۰۰	۸۸.۴۷۶	۱۰۳.۵۰۰	۳۱۲.۷۲۴	۵۸۶.۹۰۰	۷۷.۰۰۰	۱۲۸.۰۰۰	۳۸۱.۹۰۰	دانشگاه صنعتی اصفهان
۱۴/۷	۷/۳	۰/۴	۲۴/۴	۲۱۰.۰۸۰	۹۸.۵۱۸	۱۴.۹۵۰	۹۶.۶۱۲	۲۴۰.۹۵۴	۱۰۵.۷۵۱	۱۵.۰۰۳	۱۲۰.۲۰۰	دانشگاه شهرکرد
۲۴/۲	۲۲/۸		۲۶/۲	۱۰.۹۵۲	۶.۵۱۶	.	۴.۴۳۶	۱۳.۶۰۰	۸.۰۰۰	.	۵.۶۰۰	دانشگاه شهرکرد-دانشکده هنر فارسان
۲۵/۱	۹/۶	۲۴/۲	۲۸/۷	۵۳۲.۱۹۵	۸۲.۱۷۴	۸۰.۵۰۰	۳۶۹.۵۲۱	۶۶۵.۷۹۸	۹۰.۰۹۸	۱۰۰.۰۰۰	۴۷۵.۷۰۰	دانشگاه فردوسی مشهد
۲۸/۶	-۲۸/۸		۲۶/۳	۹.۸۰۰	۱.۴۰۴	.	۸.۳۹۶	۱۲.۶۰۰	۱.۰۰۰	۱.۰۰۰	۱۰.۶۰۰	دانشگاه فردوسی-مجمع آموزش عالی نیشابور
۴۱/۲	۳۴/۴		۴۴/۲	۱۵.۷۲۶	۴.۸۳۸	.	۱۰.۸۸۸	۲۲.۲۰۰	۶.۵۰۰	.	۱۵.۷۰۰	مجمع آموزش عالی فنی و مهندسی قوچان
۱۸۵/۹		-۱۸/۰	۵۴/۵	۵.۹۱۸	.	۱.۰۰۰	۴.۹۱۸	۱۶.۹۲۰	۸.۵۰۰	۸۲۰	۷.۶۰۰	دانشکده فنی و مهندسی تربت حیدریه
۱۴/۹	-۱۵/۰	۱۵	۲۲/۶	۶۴۵.۵۷۸	۸۸.۲۷۴	۲۱۳.۱۰۰	۳۴۴.۲۰۴	۷۴۲.۰۶۵	۷۵.۰۰۰	۲۴۵.۰۶۵	۴۲۲.۰۰۰	دانشگاه صنعتی شریف




درصد رشد				۱۳۸۸ (ابلاغی)				۱۳۸۹				دستگاه اجرایی
کل	تملك دارایی‌های سرمایه‌ای	اختصاصی	هزینه‌ای	جمع	تملك دارایی‌های سرمایه‌ای	اختصاصی	هزینه‌ای	جمع	تملك دارایی‌های سرمایه‌ای	اختصاصی	هزینه‌ای	
۱۶/۸	۷/۵	۱۵	۲۵/۹	۱۵,۷۶۰	۷,۲۱۶	۱,۰۰۰	۷,۵۴۴	۱۸,۴۰۵	۷,۷۵۵	۱,۱۵۰	۹,۵۰۰	دانشکده فنی و مهندسی گلپایگان
۲۰	-۱۵/۶	۶۸/۱	۲۴/۲	۴۵۹,۲۵۳	۹۰,۰۱۰	۲۸,۰۶۵	۳۳۱,۱۷۸	۵۵۱,۳۰۰	۷۶,۰۰۰	۶۴,۰۰۰	۴۱۱,۳۰۰	دانشگاه تبریز
۳۰/۲	۱۹/۱	۲۸	۴۶/۹	۳۴,۷۷۱	۱۹,۶۲۳	۱,۸۷۵	۱۳,۲۷۳	۴۵,۲۶۵	۲۳,۳۶۵	۲,۴۰۰	۱۹,۵۰۰	مجتمع فنی و مهندسی بناب
۱۴/۴	-۱۴/۳	۱۵	۳۰/۳	۱۶۱,۱۷۲	۵۳,۱۱۲	۱۲,۳۰۰	۹۵,۷۶۰	۱۸۴,۴۴۵	۴۵,۵۰۰	۱۴,۱۴۵	۱۲۴,۸۰۰	دانشگاه محقق اردبیلی
۳/۱	-۱۶/۰	-۱/۰	۲۹/۷	۴۸,۷۷۸	۲۶,۰۸۴	۳,۳۳۵	۱۹,۳۵۹	۵۰,۲۰۱	۲۱,۹۰۱	۳,۳۰۰	۲۵,۱۰۰	دانشگاه مراغه
۳۹/۶	۱۲/۴	-۱۰۰/۰	۵۲/۸	۹,۱۰۰	۲,۲۲۵	۲۰۰	۶,۶۷۵	۱۲,۷۰۰	۲,۵۰۰	.	۱۰,۲۰۰	دانشگاه محقق اردبیلی - دانشکده ادبیات پردیس نمین
۱۷/۵	-۱۱/۸	۱۸/۱	۲۴/۳	۴۴۱,۵۱۶	۶۸,۶۰۱	۸۰,۳۹۰	۲۹۲,۵۲۵	۵۱۸,۹۰۴	۶۰,۵۰۰	۹۴,۹۰۴	۳۶۳,۵۰۰	دانشگاه اصفهان
۳۳	۳۸/۴	۲۷/۵	۲۵/۸	۱۳,۳۹۵	۷,۵۸۹	۸۰۰	۵,۰۰۶	۱۷,۸۲۰	۱۰,۵۰۰	۱,۰۲۰	۶,۳۰۰	مرکز آموزش عالی خوانسار
۳۰/۲	۲۳/۱	.	۴۰/۱	۸۷,۷۲۶	۲۹,۵۳۰	۹,۰۰۰	۴۹,۱۹۶	۱۱۴,۲۳۹	۳۶,۳۳۹	۹,۰۰۰	۶۸,۹۰۰	دانشگاه هنر اصفهان
۲۴/۷	-۱/۹	۱۹/۷	۳۴/۸	۴۴۱,۰۳۱	۹۹,۴۱۰	۵۳,۸۷۵	۲۸۷,۷۴۶	۵۵۰,۰۱۱	۹۷,۵۰۰	۶۴,۵۱۱	۳۸۸,۰۰۰	دانشگاه شهید چمران اهواز
۱۳/۳	۶/۴	۱۵	۱۸/۷	۴۶,۹۱۰	۱۹,۳۵۹	۳,۴۵۰	۲۴,۱۰۱	۵۳,۱۶۰	۲۰,۵۹۲	۳,۹۶۸	۲۸,۶۰۰	دانشگاه صنعتی جندی شاپور
۳۷/۲	۴۰/۱	۴۷۲/۹	۳۰/۱	۲۵,۵۷۷	۸,۹۲۱	۲۱۰	۱۶,۴۴۶	۳۵,۱۰۳	۱۲,۵۰۰	۱,۲۰۳	۲۱,۴۰۰	دانشگاه صنعتی خاتم‌الانبیاء بهبهان

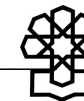





درصد رشد				۱۳۸۸ (ابلاغی)				۱۳۸۹				دستگاه اجرایی
کل	تملك دارایی‌های سرمایه‌ای	اختصاصی	هزینه‌ای	جمع	تملك دارایی‌های سرمایه‌ای	اختصاصی	هزینه‌ای	جمع	تملك دارایی‌های سرمایه‌ای	اختصاصی	هزینه‌ای	
۱۸/۶	۱۱/۷	۱۵	۳۰/۳	۶۹,۳۴۵	۳۸,۵۰۴	۵,۸۹۰	۲۴,۹۵۱	۸۲,۲۷۴	۴۳,۰۰۰	۶,۷۷۴	۳۲,۵۰۰	دانشگاه علوم و فنون دریایی خرمشهر
۵/۴	-۱۳/۲	۱۸/۳	۲۱	۱۰۲,۳۱۰	۴۶,۰۶۹	۷,۴۷۵	۴۸,۷۶۶	۱۰۷,۸۳۱	۳۹,۹۸۵	۸,۸۴۶	۵۹,۰۰۰	دانشگاه کشاورزی و منابع طبیعی رامین
۲۶/۷	-۳/۲	۱۵	۳۶	۲۷۷,۳۱۶	۴۹,۵۸۸	۳۰,۴۷۵	۱۹۷,۲۵۳	۳۵۱,۲۴۶	۴۸,۰۰۰	۳۵,۰۴۶	۲۶۸,۲۰۰	دانشگاه گیلان
۲۶/۳	-۱/۸	-۷/۹	۴۷/۵	۱۵۲,۹۵۵	۴۳,۸۵۳	۱۹,۵۴۹	۸۹,۵۵۳	۱۹۳,۱۷۶	۴۳,۰۷۶	۱۸,۰۰۰	۱۳۲,۱۰۰	دانشگاه لرستان
۸/۷	-۲۵/۲	-۲/۲	۲۶/۶	۳۷۵,۳۸۶	۸۴,۳۵۰	۸۱,۶۵۳	۲۰۹,۴۸۳	۴۰۸,۰۲۵	۶۳,۰۰۰	۷۹,۸۷۲	۲۶۵,۱۵۳	دانشگاه شهید باهنر کرمان
۴۰/۸	۴/۹		۴۵/۳	۲۰,۶۵۲	۱۲,۳۹۴	۰	۸,۲۵۸	۲۹,۰۷۷	۱۳,۰۰۰	۴,۰۷۷	۱۲,۰۰۰	دانشگاه صنعتی سیرجان
۷۷/۲	۵۷/۴		۵۴/۸	۸,۱۵۷	۲,۸۵۹	۰	۵,۲۹۸	۱۴,۴۵۴	۴,۵۰۰	۱,۷۵۴	۸,۲۰۰	دانشگاه شهید باهنر- مجتمع آموزش عالی بم
								۵,۶۵۳	۰	۱,۲۰۶	۴,۴۴۷	دانشگاه شهید باهنر کرمان- مرکز آموزش عالی زرنند
								۲,۸۳۲	۰	۲,۸۳۲	۰	دانشگاه شهید باهنر- مرکز آموزش عالی بافت
۶/۳	-۱۴/۰	۲۰۹/۸	۱۸	۲۹,۶۴۲	۱۶,۸۶۳	۱,۰۰۰	۱۱,۷۷۹	۳۱,۴۹۸	۱۴,۵۰۰	۳,۰۹۸	۱۳,۹۰۰	دانشگاه تحصیلات تکمیلی صنعتی کرمان
۵۱/۵	۹/۲	۳۱۰/۱	۲۸/۹	۱۹,۷۵۴	۹,۱۵۴	۲۰۴	۱۰,۳۹۶	۲۹,۹۳۰	۱۰,۰۰۰	۶,۵۳۰	۱۳,۴۰۰	دانشگاه کشاورزی جیرفت
۲۵/۶	۱۷/۸	۲۲/۸	۲۸	۲۵۱,۹۰۳	۴۶,۶۸۴	۲۵,۳۰۰	۱۷۹,۹۱۹	۳۱۶,۳۸۰	۵۵,۰۰۰	۳۱,۰۸۰	۲۳۰,۳۰۰	دانشگاه رازی



درصد رشد				۱۳۸۸ (ابلاغی)				۱۳۸۹				دستگاه اجرایی
کل	تملك دارایی‌های سرمایه‌ای	اختصاصی	هزینه‌ای	جمع	تملك دارایی‌های سرمایه‌ای	اختصاصی	هزینه‌ای	جمع	تملك دارایی‌های سرمایه‌ای	اختصاصی	هزینه‌ای	
۲۵/۹	۳۷/۷	-۱۳/۰	۴۴/۷	۲۰۷.۹۱۸	۷۲.۵۹۸	۲۳.۰۰۰	۱۱۲.۳۲۰	۲۸۲.۵۰۰	۱۰۰.۰۰۰	۲۰.۰۰۰	۱۶۲.۵۰۰	دانشگاه کردستان
۱۷	۲۹/۹	۱۰/۱	۲۳/۹	۳۶۰.۲۵۲	۲۸.۵۲۶	۶۹.۰۰۰	۲۶۲.۷۲۶	۴۲۱.۴۰۰	۲۰.۰۰۰	۷۶.۰۰۰	۳۲۵.۴۰۰	دانشگاه علامه طباطبائی
۷/۱	-۱۹/۹	۳۵/۷	۱۰/۳	۴۲۷.۸۹۶	۸۰.۵۰۶	۴۱.۹۹۸	۳۰۵.۳۹۲	۴۵۸.۳۰۰	۶۴.۵۰۰	۵۷.۰۰۰	۳۳۶.۸۰۰	دانشگاه سیستان و بلوچستان
۸۶/۱	۸۶/۴		۸۵/۸	۱۱.۷۶۶	۷.۲۴۴	.	۴.۵۲۲	۲۱.۹۰۰	۱۳.۵۰۰	.	۸.۴۰۰	دانشگاه سیستان و بلوچستان-دانشکده کشاورزی سراوان
۲۲/۴	۷	۱۰۰	۳۷	۴۷.۶۹۴	۲۵.۲۳۲	۱۰۰۰۰	۲۱.۴۶۲	۵۸.۴۰۰	۲۷.۰۰۰	۲۰.۰۰۰	۲۹.۴۰۰	مجمع آموزش عالی ایرانشهر
۱۹/۹	۲۹	-۰/۲	۲۱/۷	۲۸۸.۰۱۲	۴۸.۳۶۹	۳۹.۳۳۴	۲۰۰.۳۰۹	۳۴۵.۳۳۸	۶۲.۳۹۸	۳۹.۲۴۰	۲۴۳.۷۰۰	دانشگاه زابل
۲۰/۸	۱۱/۵	۱۵	۳۵/۵	۱۲۰.۵۲۶	۵۹.۰۰۶	۱۷.۲۴۸	۴۴.۲۷۲	۱۴۵.۵۹۸	۶۵.۷۶۳	۱۹.۸۳۵	۶۰.۰۰۰	دانشگاه دریانوردی و علوم دریایی چابهار
۱۶/۱	-۱/۸	۱۶/۳	۲۱	۲۲۴.۱۰۰	۳۸.۶۷۸	۴۵.۴۲۸	۱۳۹.۹۹۴	۲۶۰.۲۵۰	۳۸.۰۰۰	۵۲.۸۵۰	۱۶۹.۴۰۰	دانشگاه مازندران
۳۵	-۳/۰	۲۱	۵۶/۹	۹۲.۱۵۹	۲۵.۷۶۴	۱۳.۲۲۷	۵۳.۱۶۸	۱۲۴.۴۰۰	۲۵.۰۰۰	۱۶.۰۰۰	۸۳.۴۰۰	دانشگاه علوم کشاورزی و منابع طبیعی ساری
۱۴/۱	-۳/۳	۱۵	۱۸/۷	۱۰۹.۹۸۷	۱۹.۴۱۵	۲۱.۸۵۰	۶۸.۷۲۲	۱۲۵.۵۰۵	۱۸.۷۷۷	۲۵.۱۲۸	۸۱.۶۰۰	دانشگاه صنعتی بابل
۲۹/۷	۱۱/۴	۲۴/۲	۳۷/۱	۲۱۴.۹۷۵	۴۱.۷۰۲	۴۰.۲۵۰	۱۳۳.۰۲۳	۲۷۸.۸۵۹	۴۶.۴۶۰	۴۹.۹۹۹	۱۸۲.۴۰۰	دانشگاه یزد
۴۰/۱	-۳۰/۱		۶۲/۱	۵.۹۹۴	۱.۴۳۰	.	۴.۵۶۴	۸.۴۰۰	۱.۰۰۰	.	۷.۴۰۰	دانشگاه یزد-دانشکده الهیات و معارف اسلامی میبد




درصد رشد				۱۳۸۸ (ابلاغی)				۱۳۸۹				دستگاه اجرایی
کل	تملك دارایی‌های سرمایه‌ای	اختصاصی	هزینه‌ای	جمع	تملك دارایی‌های سرمایه‌ای	اختصاصی	هزینه‌ای	جمع	تملك دارایی‌های سرمایه‌ای	اختصاصی	هزینه‌ای	
۶۴/۸			۶۴/۸	۲,۶۰۹	.	.	۲,۶۰۹	۴,۳۰۰	.	.	۴,۳۰۰	دانشگاه یزد- دانشکده کشاورزی اردکان
				.	.	.		۵,۰۰۰	.	.	۵,۰۰۰	مرکز آموزش عالی اردکان
۱۹/۷	-۱۲/۴	۶۵/۳	۲۱/۳	۱۲۲,۱۶۱	۲۳,۹۵۸	۱۳,۷۹۹	۸۴,۴۰۴	۱۴۶,۱۹۳	۲۰,۹۸۸	۲۲,۸۰۵	۱۰۲,۴۰۰	دانشگاه هنر
۲۴/۴	-۵/۱	۳۴/۱	۳۴/۶	۲۷۶,۶۸۳	۷۰,۷۴۰	۳۱,۶۲۲	۱۷۴,۳۲۱	۳۴۴,۳۶۰	۶۷,۱۵۰	۴۲,۴۱۰	۲۳۴,۷۰۰	دانشگاه تربیت معلم
۱۵/۷	-۰/۲	۱۵	۲۴/۵	۱۶۳,۴۰۷	۵۳,۰۶۰	۱۳,۸۰۰	۹۶,۵۴۷	۱۸۹,۰۳۲	۵۲,۹۶۲	۱۵,۸۷۰	۱۲۰,۲۰۰	دانشگاه کاشان
۲۸/۳	۸/۲	۱/۵	۴۸/۶	۱۵۹,۶۰۳	۶۰,۰۴۸	۱۷,۴۸۰	۸۲,۰۷۵	۲۰۴,۷۴۱	۶۵,۰۰۰	۱۷,۷۴۱	۱۲۲,۰۰۰	دانشگاه اراک
۳۹/۱	۳۰/۸	۱۵	۴۷/۳	۱۱۴,۸۱۰	۲۹,۹۸۸	۱۳,۸۰۰	۷۱,۰۲۲	۱۵۹,۶۸۵	۳۹,۲۱۵	۱۵,۸۷۰	۱۰۴,۶۰۰	دانشگاه تربیت معلم سبزوار
۸/۹	-۳۱/۵	۱۵	۲۶/۱	۱۳۷,۶۱۳	۳۸,۶۳۳	۱۲,۹۳۶	۸۶,۰۴۴	۱۴۹,۸۴۲	۲۶,۴۶۶	۱۴,۸۷۶	۱۰۸,۵۰۰	دانشگاه تربیت معلم آذربایجان
۲۸/۴	۳۴	۲۹/۶	۴۲/۵	۴۶۶,۴۳۹	۴۰,۲۶۶	۲۷۰,۰۰۰	۱۵۶,۱۷۳	۵۹۹,۰۸۴	۲۶,۵۸۴	۳۵۰,۰۰۰	۲۲۲,۵۰۰	دانشگاه شاهد
۱۸/۴	۰/۲	۱۵	۲۲/۹	۲۵۹,۱۱۸	۲۳,۰۱۹	۸۰,۵۰۰	۱۵۵,۵۹۹	۳۰۶,۸۴۲	۲۳,۰۶۷	۹۲,۵۷۵	۱۹۱,۲۰۰	دانشگاه صنعتی خواجه نصیرالدین طوسی
۸/۲	-۹/۷	۱۵	۱۷	۱۰۷,۴۷۷	۳۴,۸۵۳	۸,۶۲۰	۶۴,۰۰۴	۱۱۶,۲۷۳	۳۱,۴۶۰	۹,۹۱۳	۷۴,۹۰۰	دانشگاه علوم پایه دامغان
۲۷/۹	۲۲/۲	۴۳/۶	۲۴/۶	۴۹۱,۰۴۹	۹۸,۲۳۱	۹۷,۷۵۰	۲۹۵,۰۶۸	۶۲۸,۲۱۴	۱۲۰,۰۱۴	۱۴۰,۴۰۰	۳۶۷,۸۰۰	دانشگاه تربیت مدرس
۱۸/۴	۱۲/۲	۱۵	۲۲/۱	۶۰۷,۳۸۹	۶۲,۸۲۰	۲۲۶,۵۴۵	۳۱۸,۰۲۴	۷۱۹,۳۳۷	۷۰,۵۰۰	۲۶۰,۵۳۷	۳۸۸,۳۰۰	دانشگاه صنعتی امیرکبیر
۱۵/۳	-۵/۵	۱۵	۳۰/۲	۵۶,۴۶۲	۱۹,۸۹۹	۸,۵۳۰	۲۸,۰۳۳	۶۵,۱۲۰	۱۸,۸۱۰	۹,۸۱۰	۳۶,۵۰۰	دانشگاه تفرش
۱۵/۸	-۰/۴	۱۵	۲۲/۸	۳۶۵,۵۴۶	۹۸,۶۷۶	۳۶,۸۰۰	۲۳۰,۰۷۰	۴۲۳,۲۳۵	۹۸,۳۱۵	۴۲,۳۲۰	۲۸۲,۶۰۰	دانشگاه ارومیه



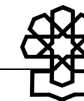
درصد رشد				۱۳۸۸ (ابلاغی)				۱۳۸۹				دستگاه اجرایی
کل	تملك دارایی‌های سرمایه‌ای	اختصاصی	هزینه‌ای	جمع	تملك دارایی‌های سرمایه‌ای	اختصاصی	هزینه‌ای	جمع	تملك دارایی‌های سرمایه‌ای	اختصاصی	هزینه‌ای	
۱۱/۱	-۶/۷	۱۵	۲۰/۷	۱۴۹,۶۴۷	۵۰,۸۵۴	۷,۸۱۹	۹۰,۹۷۴	۱۶۶,۲۴۱	۴۷,۴۴۹	۸,۹۹۲	۱۰۹,۸۰۰	دانشگاه ایلام
۳۲	-۱۹/۲	۳۴۹/۲	۳۰/۴	۱۰۶,۰۹۰	۴۰,۹۰۴	۶,۹۰۱	۵۸,۲۸۵	۱۴۰,۰۴۳	۳۳,۰۴۴	۳۰,۹۹۹	۷۶,۰۰۰	دانشگاه صنعتی سهند
۱۵/۴			۱۵/۴	۲,۸۵۹	.	.	۲,۸۵۹	۳,۳۰۰	.	.	۳,۳۰۰	دانشگاه صنعتی سهند- آموزشکده فنی ورزقان
۱۴/۹	۰/۲	۲۲/۸	۲۵/۳	۱۳۴,۵۵۲	۵۴,۷۲۱	۹,۲۰۰	۷۰,۶۳۱	۱۵۴,۶۲۴	۵۴,۸۲۴	۱۱,۳۰۰	۸۸,۵۰۰	دانشگاه هرمزگان
۱۵/۳	-۴/۳	۴۷/۸	۲۵/۶	۵۹,۲۱۳	۲۱,۱۹۷	۱,۱۵۰	۳۶,۸۶۶	۶۸,۲۸۴	۲۰,۲۸۴	۱,۷۰۰	۴۶,۳۰۰	دانشگاه هنر اسلامی تبریز
۱۶/۷	۶/۳	۲۵/۴	۱۸/۴	۶۹۱,۵۰۴	۱۹۷,۴۱۴	۱۷۷,۱۰۰	۳۱۶,۹۹۰	۸۰۷,۰۶۶	۲۰۹,۷۶۶	۲۲۲,۱۰۰	۳۷۵,۲۰۰	دانشگاه علم و صنعت ایران
۴۴	۲۴/۷		۴۸/۳	۱۳,۱۹۴	۲,۴۰۵	.	۱۰,۷۸۹	۱۹,۰۰۰	۳,۰۰۰	.	۱۶,۰۰۰	دانشگاه علم و صنعت ایران-دانشکده فنی و مهندسی اراک
۱۰/۶			۱۰/۶	۱۸,۹۰۴	.	.	۱۸,۹۰۴	۲۰,۹۰۰	.	.	۲۰,۹۰۰	دانشگاه علم و صنعت ایران-واحد بهشهر
۳۳	۱/۷	۱۸/۱	۵۳/۲	۱۷۸,۵۴۲	۵۵,۰۵۹	۲۲,۰۰۹	۱۰۱,۴۷۴	۲۳۷,۵۰۱	۵۶,۰۰۰	۲۶,۰۰۱	۱۵۵,۵۰۰	دانشگاه بیرجند
۵۳	۵۱/۷		۵۵/۲	۷,۳۸۵	۴,۶۱۵	.	۲,۷۷۰	۱۱,۳۰۰	۷,۰۰۰	.	۴,۳۰۰	دانشگاه بیرجند- آموزشکده فنی قائن
۴۶/۹	۳۷	۱۵	۶۶/۹	۱۳,۰۰۳	۶,۹۷۰	۱,۰۰۰	۵,۰۳۳	۱۹,۰۹۸	۹,۵۴۸	۱,۱۵۰	۸,۴۰۰	دانشگاه صنعتی بیرجند
۱۳/۴	-۱۱/۱	۱۵	۲۷	۱۲۹,۵۸۹	۴۱,۹۴۴	۱۳,۸۰۰	۷۳,۸۴۵	۱۴۶,۹۳۸	۳۷,۲۶۸	۱۵,۸۷۰	۹۳,۸۰۰	دانشگاه یاسوج
۱۷/۳	۸/۴	۷۴	۳۲/۵	۸۱,۶۱۹	۵۴,۶۰۴	۱,۷۲۴	۲۵,۲۹۱	۹۵,۷۱۳	۵۹,۲۱۳	۳,۰۰۰	۳۳,۵۰۰	دانشگاه بجنورد



درصد رشد				۱۳۸۸ (ابلاغی)				۱۳۸۹				دستگاه اجرایی
کل	تملك دارایی‌های سرمایه‌ای	اختصاصی	هزینه‌ای	جمع	تملك دارایی‌های سرمایه‌ای	اختصاصی	هزینه‌ای	جمع	تملك دارایی‌های سرمایه‌ای	اختصاصی	هزینه‌ای	
۲/۵	-۵/۳	۳/۴	۳/۷	۴,۶۱۹,۴۵۳	۴۹۰,۶۴۰	۳,۴۵۰,۰۰۰	۶۷۸,۸۱۳	۴,۷۳۵,۸۶۴	۴۶۴,۸۶۴	۳,۵۶۷,۰۰۰	۷۰۴,۰۰۰	دانشگاه پیام نور
۹/۹	-۱۸/۲	۱/۴	۲۶/۳	۲۰۲,۷۱۴	۵۵,۴۶۰	۳۴,۵۰۰	۱۱۲,۷۵۴	۲۲۲,۷۴۲	۴۵,۳۴۲	۳۵,۰۰۰	۱۴۲,۴۰۰	دانشگاه صنعتی شاهرود
۲۲/۹	۱۰/۵	۵۳/۷	۲۲/۷	۲۰۵,۴۹۹	۵۲,۶۸۹	۲۲,۲۴۱	۱۳۰,۵۶۹	۲۵۲,۶۲۲	۵۸,۲۴۳	۳۴,۱۷۹	۱۶۰,۲۰۰	دانشگاه زنجان
۲۷/۸	-۰/۵	۱۱۷/۵	۲۶/۹	۲۰۵,۶۸۶	۶۹,۶۳۴	۲۲,۹۹۴	۱۱۳,۰۵۸	۲۶۲,۷۸۵	۶۹,۲۶۶	۵۰,۰۱۹	۱۴۳,۵۰۰	دانشگاه سمنان
۱۱/۲	-۱۴/۳	۱۵	۱۸	۱۵۲,۶۷۳	۳۱,۱۲۳	۹,۷۷۵	۱۱۱,۷۷۵	۱۶۹,۸۲۳	۲۶,۶۸۲	۱۱,۲۴۱	۱۳۱,۹۰۰	دانشگاه علوم کشاورزی و منابع طبیعی گرگان
۳۸	۱۸/۷	۱۵	۴۳/۹	۳۳,۶۱۹	۵,۸۹۷	۱,۷۲۵	۲۵,۹۹۷	۴۶,۳۸۴	۷,۰۰۰	۱,۹۸۴	۳۷,۴۰۰	مجمع آموزش عالی گنبد
۸/۲	-۱۵/۱	۱۵	۲۳/۶	۱۳۹,۳۲۶	۵۳,۰۰۴	۱۰,۳۵۰	۷۵,۹۷۲	۱۵۰,۷۹۱	۴۴,۹۸۸	۱۱,۹۰۳	۹۳,۹۰۰	دانشگاه خلیج فارس
۱۳/۹	۶/۸		۲۷/۵	۲۰,۷۱۵	۱۳,۵۷۸	۰	۷,۱۳۷	۲۳,۶۰۰	۱۴,۵۰۰	۰	۹,۱۰۰	دانشگاه خلیج فارس - دانشکده کشاورزی و منابع طبیعی برازجان
۱۶/۷	۳۴/۸	۰	۲۵/۷	۱۲۰,۸۶۲	۳۰,۰۸۱	۵۲,۹۰۰	۳۷,۸۸۱	۱۴۱,۰۵۸	۴۰,۵۵۸	۵۲,۹۰۰	۴۷,۶۰۰	دانشگاه تحصیلات تکمیلی علوم پایه زنجان
۳۰	-۹/۰	۱۵	۵۳/۳	۱۳۵,۷۵۵	۴۳,۸۶۹	۵,۱۱۵	۷۶,۷۷۱	۱۶۳,۵۲۳	۳۹,۹۴۱	۵,۸۸۲	۱۱۷,۷۰۰	دانشگاه ولیعصر (عج) رفسنجان
۶۱/۷	-۵۰/۴	۶۵/۵	۳/۷	۳۰۵,۸۸۸	۳۵۳	۲۸۷,۵۰۰	۱۸,۰۳۵	۴۹۴,۶۷۲	۱۷۵	۴۷۵,۷۹۷	۱۸,۷۰۰	دانشگاه جامع علمی، کاربردی
۲۱/۸	۸/۹	۷۰۲/۳	۲۳/۷	۲۴,۶۸۱	۱۱,۲۵۳	۱۷۵	۱۳,۲۵۳	۳۰,۰۵۸	۱۲,۲۵۴	۱,۴۰۴	۱۶,۴۰۰	دانشگاه صنعتی کرمانشاه
۸/۶	-۱۸/۵	۱۵	۳۰/۱	۳۰,۴۷۷	۱۳,۱۲۱	۱,۱۴۳	۱۶,۲۱۳	۳۳,۱۰۶	۱۰,۶۹۲	۱,۳۱۴	۲۱,۱۰۰	دانشگاه صنعتی همدان



درصد رشد				۱۳۸۸ (ابلاغی)				۱۳۸۹				دستگاه اجرایی
کل	تملك دارایی‌های سرمایه‌ای	اختصاصی	هزینه‌ای	جمع	تملك دارایی‌های سرمایه‌ای	اختصاصی	هزینه‌ای	جمع	تملك دارایی‌های سرمایه‌ای	اختصاصی	هزینه‌ای	
۲۵/۹	۷/۳	۱۵	۵۹/۷	۳۵.۹۱۸	۲۲.۱۸۵	۱.۱۵۰	۱۲.۵۸۳	۴۵.۲۲۷	۲۳.۸۰۴	۱.۳۲۳	۲۰.۱۰۰	دانشگاه صنعتی ارومیه
۱۱۱۷/۹	۴۴۶	۱۵	۳۹/۲	۸.۱۸۹	۱.۷۲۸	۱.۰۰۰	۵.۴۶۱	۱۷.۸۴۰	۹.۰۹۰	۱.۱۵۰	۷.۶۰۰	دانشگاه آیه...العظمی بروجردی
-۸/۹	-۲۸/۵	۱۵	۲۴/۸	۳۰.۴۸۵	۱۸.۹۶۶	۱.۵۰۰	۱۰.۰۱۹	۲۷.۷۸۵	۱۳.۵۶۰	۱.۷۲۵	۱۲.۵۰۰	مجتمع آموزش عالی جهرم
۳۸/۳	۳۳/۳	۱۵	۴۱/۵	۴۸.۹۹۳	۱۲.۷۸۷	۲.۰۰۰	۳۴.۲۰۶	۶۷.۷۳۹	۱۷.۰۳۹	۲.۳۰۰	۴۸.۴۰۰	دانشگاه گلستان
۹۶/۸	۹۴۱/۶	۲۱/۶	۲۶/۵	۱۳.۵۵۶	۱.۰۴۴	۵۰۰	۱۲.۰۱۲	۲۶.۶۸۲	۱۰.۸۷۴	۶۰۸	۱۵.۲۰۰	دانشگاه حضرت معصومه (ع)
								۵.۰۰۰	۰	۰	۵.۰۰۰	دانشگاه صنعتی قم
-۲/۱	۳۰۷/۵	-۴۲	۲۵/۳	۲۵.۳۷۴	۱.۶۵۶	۱۷.۲۵۱	۶.۴۶۷	۲۴.۸۴۸	۶.۷۴۸	۱۰.۰۰۰	۸.۱۰۰	آموزشکده محیط زیست
۸/۴		۸/۴		۴۵.۰۰۰	۰	۴۵.۰۰۰	۰	۴۸.۸۰۰	۰	۴۸.۸۰۰	۰	دانشگاه صنعت نفت
۲		۰	۱۱/۸	۱۹۴.۰۸۳	۰	۱۶۱.۰۰۰	۳۳.۰۸۳	۱۹۸.۰۰۰	۰	۱۶۱.۰۰۰	۳۷.۰۰۰	مؤسسه آموزش عالی علمی - کاربردی صنعت آب و برق
۱۱/۸	۳۳	-۱/۷	۶۳/۸	۱۳۶.۱۵۶	۹.۴۶۱	۱۰۳.۵۰۱	۲۳.۱۹۴	۱۵۲.۲۸۴	۱۲.۵۸۴	۱۰۱.۷۰۰	۳۸.۰۰۰	دانشگاه صنعت آب و برق
								۳.۵۰۰	۰	۳.۵۰۰	۰	آموزشکده علمی - کاربردی تکنولوژی راه و ترابری
۱۶/۱	۲۷/۸	۱۵/۲	۱۷	۲۳۱.۸۳۳	۵۸۱۰	۱۴۷.۵۷۰	۷۸.۴۵۳	۲۶۹.۲۲۴	۷.۴۲۴	۱۷۰.۰۰۰	۹۱.۸۰۰	مؤسسه آموزش عالی علمی - کاربردی جهاد کشاورزی

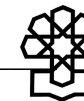


درصد رشد				۱۳۸۸ (ابلاغی)				۱۳۸۹				دستگاه اجرایی
کل	تملك دارایی‌های سرمایه‌ای	اختصاصی	هزینه‌ای	جمع	تملك دارایی‌های سرمایه‌ای	اختصاصی	هزینه‌ای	جمع	تملك دارایی‌های سرمایه‌ای	اختصاصی	هزینه‌ای	
۱۶/۹	۰/۶	۱۳	۲۵/۹	۲۲,۹۹۸,۷۲۷	۴,۳۶۹,۴۵۲	۷,۴۸۱,۳۰۰	۱۱,۱۴۷,۹۷۵	۲۶,۸۸۷,۷۲۳	۴,۳۹۶,۹۵۱	۸,۴۵۷,۰۷۲	۱۴,۰۳۳,۷۰۰	جمع دانشگاه‌ها
۲۳/۳	۷۴		۱/۶	۱,۷۹۱,۷۸۸	۵۳۸,۱۵۳	۰	۱,۲۵۳,۶۳۵	۲,۲۰۹,۸۳۲	۹۳۶,۳۳۲	۰	۱,۲۷۳,۵۰۰	وزارت علوم، تحقیقات و فناوری
۲۳/۷	۲۷/۸	۳۳/۳	۱۳/۷	۵۹۳,۲۲۷	۲۰۹	۳۰۰,۰۰۰	۲۹۳,۰۱۸	۷۳۳,۵۶۷	۲۶۷	۴۰۰,۰۰۰	۳۳۳,۳۰۰	وزارت علوم، تحقیقات و فناوری - صندوق رفاه دانشجویان
۳۲/۵			۳۲/۵	۱۴۷,۲۱۰	۰	۰	۱۴۷,۲۱۰	۱۹۵,۰۰۰	۰	۰	۱۹۵,۰۰۰	وزارت علوم تحقیقات و فناوری - امور فناوری و پژوهشی، حق عضویت در مجامع بین‌المللی و برگزاری جشنواره‌ها
۲۹/۸	-۱/۵		۳۳/۴	۲۵۰,۳۵۰	۲۵,۳۸۷	۰	۲۲۴,۹۶۳	۳۲۵,۰۰۰	۲۵,۰۰۰	۰	۳۰۰,۰۰۰	وزارت علوم، تحقیقات و فناوری - سازمان سنجش آموزش کشور موضوع بند «ج» تبصره «۴۹» قانون بودجه سال ۱۳۶۴ کل کشور
۴/۱	۹/۳		۰/۱	۳۱,۲۱۰	۱۳,۷۲۲	۰	۱۷,۴۸۷	۳۲,۵۰۰	۱۵,۰۰۰	۰	۱۷,۵۰۰	وزارت علوم، تحقیقات و فناوری - فعالیت‌های ورزشی فوق برنامه دانشجویان



درصد رشد				۱۳۸۸ (ابلاغی)				۱۳۸۹				دستگاه اجرایی
کل	تملك دارایی‌های سرمایه‌ای	اختصاصی	هزینه‌ای	جمع	تملك دارایی‌های سرمایه‌ای	اختصاصی	هزینه‌ای	جمع	تملك دارایی‌های سرمایه‌ای	اختصاصی	هزینه‌ای	
۱۸/۲		۱۸/۲		۱,۱۰۰,۰۰۰		۱,۱۰۰,۰۰۰		۱,۳۰۰,۰۰۰	۰	۱,۳۰۰,۰۰۰	۰	وزارت علوم، تحقیقات و فناوری - مزاد درآمد اختصاصی دانشگاه‌ها و مؤسسات آموزش عالی و پژوهشی
۹/۳	۴۵/۷		۰/۵	۳۰,۲۱۹	۶,۸۶۲	۰	۲۸,۳۵۷	۳۸,۵۰۰	۱۰,۰۰۰	۰	۲۸,۵۰۰	وزارت علوم، تحقیقات و فناوری - تحقق قطب‌های علمی کشور
۲۲/۴	۶۸/۸	۲۱/۴	۹/۳	۳,۹۴۹,۰۰۴	۵۸۴,۳۳۴	۱,۴۰۰,۰۰۰	۱,۹۶۴,۶۷۰	۴,۸۳۴,۳۹۹	۹۸۶,۵۹۹	۱,۷۰۰,۰۰۰	۲,۱۴۷,۸۰۰	جمع ردیف‌های ستادی
۱۷/۷	۸/۷	۱۴/۴	۲۳/۴	۲۶,۹۴۷,۷۳۱	۴,۹۵۳,۷۸۶	۸,۸۸۱,۳۰۰	۱۳,۱۱۲,۶۴۵	۳۱,۷۵۷,۱۲۲	۵,۳۸۳,۵۵۰	۱۰,۱۹۲,۰۷۲	۱۶,۱۸۱,۵۰۰	جمع آموزش عالی وزارت علوم





جدول ۸. مقایسه اعتبارات آموزشی مراکز وابسته به وزارت بهداشت، درمان و آموزش پزشکی مندرج در بودجه ابلاغی سال ۱۳۸۸ با لایحه بودجه سال ۱۳۸۹

(ارقام به میلیون ریال)

نرخ رشد				۱۳۸۹				۱۳۸۸ (ابلاغی)				دانشگاه/ مؤسسه آموزشی
کل	تملك دارایی‌های سرمایه‌ای	اختصاصی	هزینه‌ای	جمع	تملك دارایی‌های سرمایه‌ای	اختصاصی	هزینه‌ای	جمع	تملك دارایی‌های سرمایه‌ای	اختصاصی	هزینه‌ای	
۶۰/۵	۲۴/۳	۱۵	۹۲/۹	۶۱،۸۴۱	۱۷،۰۰۰	۴،۶۰۰	۴۰،۲۴۱	۳۸،۵۴۱	۱۳،۶۸۰	۴،۰۰۰	۲۰،۸۶۱	علوم پزشکی قم
۵۲/۱	۱۱۸/۳	۱۳۰/۴	۴۳/۵	۱،۲۰۱،۲۸۱	۵۵،۰۰۰	۱۳۰،۰۰۳	۱،۰۱۶،۲۷۸	۷۸۹،۵۹۸	۲۵،۲۰۰	۵۶،۴۲۰	۷۰۷،۹۷۸	علوم پزشکی تهران
۶۰/۶	۷۹	۱۳۳/۳	۵۵	۱۷۱،۹۶۰	۲۶،۹۱۶	۷،۰۰۰	۱۳۸،۰۴۴	۱۰۷،۰۹۹	۱۵،۰۴۰	۳،۰۰۰	۸۹،۰۵۹	علوم پزشکی کاشان
۲۵/۱	-۱۳/۲	۳۵/۳	۳۰	۳۰،۶۹۶	۲،۵۰۰	۹۴۷	۲۷،۲۴۹	۲۴،۵۴۱	۲،۸۸۰	۷۰۰	۲۰،۹۶۱	علوم پزشکی شهید بهشتی - انستیتو تغذیه
۲۷/۸	-۶/۶	۴۲/۵	۲۹/۱	۸۵۹،۰۴۵	۳۹،۰۰۰	۶۶،۹۵۴	۷۵۳،۰۹۱	۶۷۱،۹۳۴	۴۱،۷۶۰	۴۷،۰۰۰	۵۸۳،۱۷۴	علوم پزشکی شهید بهشتی
۵۰/۵	۱۸۲/۲	۱۵	۴۱/۷	۱۸۶،۰۹۸	۲۶،۴۱۶	۹،۷۷۵	۱۴۹،۹۰۷	۱۲۲،۶۲۱	۹،۳۶۰	۸،۵۰۰	۱۰۵،۷۶۱	علوم پزشکی قزوین
۵۸/۳	۰/۳	۱۵	۷۱/۴	۱۲۵،۶۹۸	۱۳،۰۰۰	۲،۳۰۰	۱۱۰،۳۹۸	۷۹،۳۸۶	۱۲،۹۶۰	۲،۰۰۰	۶۴،۴۲۶	علوم پزشکی اراک
۴۲/۶	۱۵/۷	۱۵	۴۷/۴	۲۶۱،۶۹۵	۲۰،۰۰۰	۱۱،۵۰۰	۲۳۰،۱۹۵	۱۸۳،۴۷۸	۱۷،۲۸۰	۱۰،۰۰۰	۱۵۶،۱۹۸	علوم پزشکی و خدمات بهداشتی همدان
۴۷/۱	۴۰/۱	۲۵	۵۳/۶	۷۸۷،۴۴۳	۴۵،۴۰۶	۱۳۲،۵۰۴	۶۰۹،۵۳۳	۵۳۵،۳۱۱	۳۲،۴۰۰	۱۰۶،۰۰۳	۳۹۶،۹۰۸	علوم پزشکی شیراز
۹	-۵۷/۶	۱۵	۳۶	۹۰،۳۵۳	۱۰،۰۰۰	۱،۷۲۵	۷۸،۶۲۸	۸۲،۹۰۰	۲۳،۶۰۰	۱،۵۰۰	۵۷،۸۰۰	علوم پزشکی بوشهر
۳۵/۷	۲۱/۵	۱۵	۳۹/۸	۱۰۳،۰۷۸	۱۴،۰۰۰	۴،۶۰۰	۸۴،۴۷۸	۷۵،۹۶۷	۱۱،۵۲۰	۴،۰۰۰	۶۰،۴۴۷	علوم پزشکی یاسوج
۴۰/۲	۷۷/۸	۲۵	۳۱/۷	۶۷،۴۹۶	۱۶،۰۰۰	۷۵۰	۵۰،۷۴۶	۴۸،۱۲۷	۹،۰۰۰	۶۰۰	۳۸،۵۲۷	علوم پزشکی فسا
۵۱/۵	۲۹/۲	۱۵/۱	۵۹/۸	۷۰،۷۶۵	۱۵،۲۵۰	۷۴۸	۵۴،۷۶۷	۴۶،۷۲۴	۱۱،۸۰۰	۶۵۰	۳۴،۲۷۴	علوم پزشکی جهرم
۱/۸	۳۸/۹	-۶۰/۴	۵/۲	۷،۵۱۵	۱،۰۰۰	۳۰۰	۶،۲۱۵	۷،۳۸۵	۷۲۰	۷۵۷	۵،۹۰۸	علوم پزشکی شیراز - مجتمع آموزش علوم پزشکی گراش
				۵،۴۳۷	۰	۲۰۰	۵،۲۳۷					دانشکده علوم پزشکی تربت حیدریه
۳۵/۶	۱۵/۷	۱۵	۳۹/۶	۶۳۰،۲۰۲	۲۵،۰۰۰	۶۳،۲۵۰	۵۴۱،۹۵۲	۴۶۴،۷۰۲	۲۱،۶۰۰	۵۵،۰۰۰	۳۸۸،۱۰۲	علوم پزشکی مشهد
۷۲/۶	۱۰۰/۳	۲۵	۶۷/۳	۱۲۶،۷۸۱	۳۰،۲۸۰	۳،۱۲۵	۹۳،۳۷۶	۷۳،۴۴۵	۱۵،۱۲۰	۲،۵۰۰	۵۵،۸۲۵	علوم پزشکی بیرجند



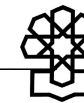
نرخ رشد				۱۳۸۹				۱۳۸۸ (ابلاغی)				دانشگاه/ مؤسسه آموزشی
کل	تملك دارایی‌های سرمایه‌ای	اختصاصی	هزینه‌ای	جمع	تملك دارایی‌های سرمایه‌ای	اختصاصی	هزینه‌ای	جمع	تملك دارایی‌های سرمایه‌ای	اختصاصی	هزینه‌ای	
۱۷/۵	-۲۶/۶	۱۵	۶۷/۱	۴۹,۰۶۶	۱۶,۰۰۰	۵۷۵	۳۲,۴۹۱	۴۱,۷۴۳	۲۱,۸۰۰	۵۰۰	۱۹,۴۴۳	علوم پزشکی گناباد
۱۲/۳	-۸۶/۲	۱۵	۱۰۱/۱	۴۵,۱۸۸	۲,۵۰۰	۲,۳۰۰	۴۰,۳۸۸	۴۰,۲۴۶	۱۸,۱۶۰	۲,۰۰۰	۲۰,۰۸۶	علوم پزشکی سبزوار
۳۵/۷	-۱۰/۲	۱۲۰	۱۱۰/۱	۴۲,۹۶۵	۱۸,۰۰۰	۵۵۰	۲۵,۴۱۵	۳۲,۳۸۹	۲۰,۰۴۰	۲۵۰	۱۲,۰۹۹	علوم پزشکی بجنورد
				۷,۷۴۷	۰	۳۰۰	۷,۴۴۷					دانشکده علوم پزشکی نیشابور
۴۴/۲	۹۴/۴	۳۲/۲	۴۱/۵	۵۳۳,۲۳۹	۴۶,۲۰۰	۳۹,۶۷۴	۴۴۷,۳۶۵	۳۶۹,۸۷۵	۲۳,۷۶۰	۳۰,۰۰۰	۳۱۶,۱۱۵	علوم پزشکی تبریز
۵۱/۲	-۳/۴	۳۳/۲	۵۶/۶	۶۴۷,۷۱۵	۲۹,۷۵۵	۲۶,۶۴۳	۵۹۱,۳۱۷	۴۲۸,۴۰۶	۳۰,۸۰۰	۱۹,۹۹۹	۳۷۷,۶۰۷	علوم پزشکی ایران
۴۶/۷	۲۷/۸	۱۲۲/۲	۴۵/۱	۴۰,۸۸۸	۱,۷۴۵	۲,۰۰۰	۳۷,۱۴۳	۲۷,۸۶۶	۱,۳۶۵	۹۰۰	۲۵,۶۰۱	مرکز آموزشی شهید رجایی
				۲۶,۳۳۱	۰	۴۰۰	۲۵,۹۳۱					دانشکده علوم پزشکی کرج
۵۱	۱۰۳/۲	۱۵	۵۱/۴	۶۴۰,۰۵۳	۳۶,۵۸۳	۲۴,۵۰۲	۵۶۸,۹۶۸	۴۲۳,۸۷۸	۱۸,۰۰۰	۳۰,۰۰۲	۳۷۵,۸۷۶	علوم پزشکی اصفهان
۶۹/۸	-۵۳/۴	۲۳۸/۷	۷۷/۲	۱۵۵,۶۳۷	۶,۰۰۰	۲۱,۰۰۰	۱۲۸,۶۳۷	۹۱,۶۶۴	۱۲,۸۸۰	۶,۲۰۰	۷۲,۵۸۴	علوم پزشکی سمنان
۴۴/۳	-۸/۲	۴/۹	۶۲/۵	۱۴۰,۲۸۵	۲۱,۰۰۰	۲,۸۰۰	۱۱۶,۴۸۵	۹۷,۲۴۵	۲۲,۸۸۰	۲,۶۷۰	۷۱,۶۹۵	علوم پزشکی خرم آباد
۳۴/۲	۱	۱۵	۴۵	۹۲,۲۵۱	۱۶,۰۰۰	۱,۷۲۶	۷۴,۵۲۵	۶۸,۷۵۲	۱۵,۸۴۰	۱,۵۰۱	۵۱,۴۱۱	علوم پزشکی ایلام
				۶,۵۳۲	۰	۵۵۰	۵,۹۸۲					دانشکده علوم پزشکی دزفول
۳۷/۱	-۱۱/۴	۰/۶-	۶۱/۳	۵۴۳,۱۴۷	۴۵,۶۰۰	۹۴,۰۴۹	۴۰۳,۴۹۸	۳۹۶,۲۷۹	۵۱,۴۸۰	۹۴,۵۹۹	۲۵۰,۲۰۰	علوم پزشکی اهواز
۳۹/۲	-۱۸/۹	۲۵۴	۵۰/۹	۲۷۳,۳۳۱	۴۰,۰۰۰	۲۰,۰۰۰	۲۱۳,۳۳۱	۱۹۶,۳۶۵	۴۹,۳۲۰	۵,۶۴۹	۱۴۱,۳۹۶	علوم پزشکی رشت
۲۶/۵	-۲/۸	۱۳۳/۲	۲۲/۸	۳۱۱,۳۰۵	۷,۰۰۰	۲۳,۳۲۰	۲۸۰,۹۸۵	۲۴۶,۰۹۶	۷,۲۰۰	۱۰,۰۰۰	۲۲۸,۸۹۶	علوم پزشکی کرمان
۵۰/۹	۷۷/۲	-۸/۴	۴۶/۹	۱۲۹,۳۵۶	۲۸,۰۰۰	۲,۲۹۱	۹۹,۰۶۵	۸۵,۷۲۳	۱۵,۸۰۰	۲,۵۰۰	۶۷,۴۲۳	علوم پزشکی رفسنجان
				۱۹,۵۳۸	۰	۲۲۰	۱۹,۳۱۸					علوم پزشکی جیرفت
۴۴/۲	-۲۰/۶	۲۹/۸	۵۳/۹	۲۲۹,۳۲۵	۱۵,۰۰۰	۷,۷۸۸	۲۰۶,۵۳۷	۱۵۹,۰۶۴	۱۸,۸۸۰	۶,۰۰۰	۱۳۴,۱۸۴	علوم پزشکی کرمانشاه



نرخ رشد				۱۳۸۹				۱۳۸۸ (ابلاغی)				دانشگاه/ مؤسسه آموزشی
کل	تملك دارایی‌های سرمایه‌ای	اختصاصی	هزینه‌ای	جمع	تملك دارایی‌های سرمایه‌ای	اختصاصی	هزینه‌ای	جمع	تملك دارایی‌های سرمایه‌ای	اختصاصی	هزینه‌ای	
۶۴/۳	۹۸/۴	۲۶۵/۸	۵۷	۲۳۳,۱۵۳	۲۰,۰۰۰	۱۱,۰۰۰	۲۰۲,۱۵۳	۱۴۱,۸۷۳	۱۰,۰۸۰	۳,۰۰۷	۱۲۸,۷۸۶	علوم پزشکی ساری
۴۷/۲	۶۳/۹	۱۵	۴۷/۳	۲۰۳,۲۴۰	۲۰,۰۶۰	۷,۴۷۵	۱۷۵,۷۰۵	۱۳۸,۰۲۷	۱۲,۲۴۰	۶,۵۰۰	۱۱۹,۲۸۷	علوم پزشکی بابل
۳۵/۲	۵۵/۷	۴۰	۳۱/۱	۱۰۷,۰۰۳	۱۹,۰۶۰	۳,۵۰۰	۸۴,۴۹۳	۷۹,۱۹۵	۱۲,۲۴۰	۲,۵۰۰	۶۴,۴۵۵	علوم پزشکی گرگان
۴۵	۶۴/۱	۱۵	۴۶	۱۴۸,۸۹۳	۳۲,۵۰۰	۱۷,۲۵۰	۹۹,۱۴۳	۱۰۲,۷۱۳	۱۹,۷۹۹	۱۵,۰۰۰	۶۷,۹۱۴	علوم بهزیستی و توانبخشی
۴۷	۵۴/۳	-۱۲/۷	۴۸/۵	۲۰۷,۳۵۳	۳۲,۲۲۰	۴,۸۰۰	۱۷۰,۳۳۳	۱۴۱,۰۹۲	۲۰,۸۸۰	۵,۵۰۰	۱۱۴,۷۱۲	علوم پزشکی ارومیه
۴۵/۶	۵۵/۲	۱۵	۴۶/۱	۱۳۱,۵۵۲	۱۷,۸۸۰	۵,۷۵۰	۱۰۷,۹۲۲	۹۰,۳۷۰	۱۱,۵۲۰	۵,۰۰۰	۷۳,۸۵۰	علوم پزشکی شهرکرد
۴۳/۶	۷۱/۱	۱۵	۳۸/۲	۱۵۰,۵۹۶	۳۵,۷۲۰	۵,۹۵۵	۱۰۸,۹۲۱	۱۰۴,۸۷۱	۲۰,۸۸۰	۵,۱۷۸	۷۸,۸۱۳	علوم پزشکی بندرعباس
۳۷/۱	۲۲/۷	۱۵	۴۰/۹	۲۶۶,۰۳۴	۳۸,۰۰۰	۸,۰۰۰	۲۱۹,۹۸۴	۱۹۴,۰۴۴	۳۰,۹۶۰	۷,۰۰۰	۱۵۶,۰۸۴	علوم پزشکی زاهدان
۴۴	۱۰۰/۳	۱۵	۲۹/۵	۱۰۳,۴۳۶	۳۰,۲۸۰	۲,۳۰۰	۷۰,۸۵۶	۷۱,۸۴۸	۱۵,۱۲۰	۲,۰۰۰	۵۴,۷۲۸	علوم پزشکی زابل
۵۵/۷	۶۷	۱۰۰	۵۲/۳	۲۴۵,۰۶۳	۲۶,۴۶۰	۱۲,۶۰۰	۲۰۶,۰۰۳	۱۵۷,۴۲۰	۱۵,۸۴۰	۶,۳۰۰	۱۳۵,۲۸۰	علوم پزشکی یزد
۶۰/۴	۶۳/۹	۱۲	۶۱/۱	۱۵۲,۵۴۸	۲۸,۳۲۰	۲,۸۰۱	۱۲۱,۴۲۷	۹۵,۱۳۳	۱۷,۲۸۰	۲,۵۰۰	۷۵,۳۵۳	علوم پزشکی زنجان
۴۶/۵	۲۴/۱	۲۷	۵۳/۳	۱۲۳,۹۸۰	۲۱,۰۰۰	۳,۸۱۰	۹۹,۱۷۰	۸۴,۶۲۰	۱۶,۹۲۰	۳,۰۰۰	۶۴,۷۰۰	علوم پزشکی سمنان
۵۹/۵	۲۲۴/۱	۰/۴	۴۷/۴	۱۲۰,۱۲۱	۲۱,۰۰۰	۵,۰۲۰	۹۴,۱۰۱	۷۵,۳۳۲	۶,۴۸۰	۵,۰۰۲	۶۳,۸۵۰	علوم پزشکی اردبیل
۷۶/۴	۶۰/۶	-۲/۹	۸۵	۷۰,۷۰۲	۱۸,۵۰۰	۶۷۰	۵۱,۵۳۲	۴۰,۰۷۰	۱۱,۵۲۰	۶۹۰	۲۷,۸۶۰	علوم پزشکی شاهرود
۴۵	۲۸/۷	۳۸/۹	۴۷/۸	۱۰,۹۸۶,۰۰۷	۱۰,۴۷,۱۵۱	۸۱۱,۹۵۰	۹,۱۲۶,۹۰۶	۷۵۷۴۹۵۸	۸۱۳,۸۸۴	۵۸۴,۵۷۷	۶,۱۷۶,۴۹۷	جمع دانشگاه‌ها
۳۱/۲	۲۷/۸	۲۵	۳۶/۶	۳۳۶,۷۵۵	۴۶۰	۱۵۰,۰۰۰	۱۸۶,۲۹۵	۲۵۶,۷۵۵	۳۶۰	۱۲۰,۰۰۰	۱۳۶,۳۹۵	وزارت بهداشت - صندوق رفاه دانشجویان
۴۶/۲	۴۶/۲			۱۵,۰۰۰	۱۵,۰۰۰	۰	۰	۱۰,۲۶۰	۱۰,۲۶۰	۰	۰	وزارت بهداشت - فعالیت‌های ورزشی دانشجویان پزشکی و پیراپزشکی
۱۵/۸			۱۵/۸	۶۱۳,۰۷۴	۰	۰	۶۱۳,۰۷۴	۵۲۹,۳۲۴	۰	۰	۵۲۹,۳۲۴	وزارت بهداشت - فعالیت‌های آموزشی و دانشجویی
۱۲/۷			۱۲/۷	۱۳۳,۱۵۳	۰	۰	۱۳۳,۱۵۳	۱۱۸,۱۵۳	۰	۰	۱۱۸,۱۵۳	وزارت بهداشت - امور فناوری و تحقیقات پزشکی



نرخ رشد				۱۳۸۹				۱۳۸۸ (ابلاغی)				دانشگاه/ مؤسسه آموزشی
کل	تملك دارايی‌های سرمایه‌ای	اختصاصی	هزینه‌ای	جمع	تملك دارايی‌های سرمایه‌ای	اختصاصی	هزینه‌ای	جمع	تملك دارايی‌های سرمایه‌ای	اختصاصی	هزینه‌ای	
۱۱/۱	۲۵		۵/۸	۱۴,۵۰۰	۴,۵۰۰	۰	۱۰,۰۰۰	۱۳,۰۵۲	۳,۶۰۰	۰	۹,۴۵۲	وزارت بهداشت - تحقق قطب‌های کشور
۱۱/۱			۱۱/۱	۴۷,۲۵۰	۰	۰	۴۷,۲۵۰	۴۲,۵۳۵	۰	۰	۴۲,۵۳۵	وزارت بهداشت- کمک به هزینه سرانه بیمارستان‌های آموزشی
۱۹/۶	۴۰/۴		۱۸/۴	۱,۱۵۹,۷۳۲	۱۹,۹۶۰	۱۵۰,۰۰۰	۹۸۹,۷۷۲	۹۷۰,۰۷۹	۱۴,۲۲۰	۱۲۰,۰۰۰	۸۳۵,۸۵۹	جمع ردیف‌های سناری
۴۲/۱	۲۸/۹	۳۶/۵	۴۴/۳	۱۲,۱۴۵,۷۳۹	۱,۰۶۷,۱۱۱	۹۶۱,۹۵۰	۱۰,۱۱۶,۶۷۸	۸۵۴۵۰۳۷	۸۲۸,۱۰۴	۷۰۴,۵۷۷	۷,۰۱۲,۳۵۶	جمع آموزش عالی وزارت بهداشت



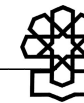
جدول ۹. مقایسه اعتبارات پژوهشی مراکز وابسته به وزارت علوم تحقیقات و فناوری مندرج بودجه ابلاغی سال ۱۳۸۸ با لایحه بودجه سال ۱۳۸۹

(ارقام به میلیون ریال)


درصد رشد				۱۳۸۸ (ابلاغی)				۱۳۸۹				دستگاه اجرایی
کل	دارایی‌های سرمایه‌ای	تملک	هزینه‌ای	جمع	تملک	دارایی‌های سرمایه‌ای	هزینه‌ای	جمع	تملک	دارایی‌های سرمایه‌ای	هزینه‌ای	
۸/۷	-۹۰/۸	-۳۷/۳	۲۳/۳	۸۲,۲۱۰	۸,۷۱۲	۳,۴۵۰	۷۰,۰۴۸	۸۹,۳۶۲	۸۰۰	۲,۱۶۲	۸۶,۴۰۰	وزارت علوم، تحقیقات و فناوری - پژوهشگاه علوم انسانی و مطالعات فرهنگی
۵۳/۲			۲۴/۵	۵,۲۲۱	۰	۰	۵,۲۲۱	۸,۰۰۰	۰	۱,۵۰۰	۶,۵۰۰	پژوهشکده فرآیندهای تبدیلی و زیست‌محیطی فارس
-۵/۸	-۹۵/۹	۳۳۴/۸	۲۵	۱۶,۹۸۵	۷,۲۷۲	۱,۱۵۰	۸,۵۶۳	۱۶,۰۰۰	۳۰۰	۵,۰۰۰	۱۰,۷۰۰	وزارت علوم، تحقیقات و فناوری - مرکز تحقیقات سیاست علمی کشور
۷/۱	-۱۵/۷	۲۷/۱	۲۴/۱	۳۹,۹۵۱	۱۷,۶۴۸	۷,۴۷۵	۱۴,۸۲۸	۴۲,۷۸۰	۱۴,۸۸۰	۹,۵۰۰	۱۸,۴۰۰	وزارت علوم، تحقیقات و فناوری - پارک علم و فناوری استان خراسان
۵۸	۱۹۴	۲۳/۲	۲۴/۷	۱۹,۰۵۲	۳,۸۰۹	۶,۹۰۰	۸,۳۴۳	۳۰,۱۰۰	۱۱,۲۰۰	۸,۵۰۰	۱۰,۴۰۰	وزارت علوم، تحقیقات و فناوری - پارک علم و فناوری استان فارس
-۴/۱	-۱۹/۸	۰	۲۴/۴	۲۸,۲۵۳	۱۶,۴۶۷	۳,۱۰۵	۸,۶۸۱	۲۷,۱۰۵	۱۳,۲۰۰	۳,۱۰۵	۱۰,۸۰۰	وزارت علوم، تحقیقات و فناوری - پارک علم و فناوری استان گیلان
۵۱/۳	۷۴	۷۳/۹	۲۵/۱	۱۵,۸۶۲	۷,۳۵۸	۱,۱۵۰	۷,۳۵۴	۲۴,۰۰۰	۱۲,۸۰۰	۲,۰۰۰	۹,۲۰۰	وزارت علوم، تحقیقات و فناوری - پارک علم و فناوری استان مرکزی
-۳۰/۸	-۵۲/۲	۴۹/۱	۲۳/۸	۲۴,۴۲۱	۱۷,۷۹۹	۸۰۵	۵,۸۱۷	۱۶,۹۰۰	۸,۵۰۰	۱,۲۰۰	۷,۲۰۰	وزارت علوم، تحقیقات و فناوری - پارک علم و فناوری استان سمنان
-۱۴/۲	-۵۳/۱	۲۷/۸	۲۵/۱	۲۵,۱۷۶	۱۲,۷۸۰	۳,۵۲۰	۸,۸۷۶	۲۱,۶۰۰	۶,۰۰۰	۴,۵۰۰	۱۱,۱۰۰	وزارت علوم، تحقیقات و فناوری - پارک علم و فناوری استان یزد
۲/۵	-۹/۰	۰/۴	۲۵/۱	۲۸,۴۹۱	۱۲,۴۱۳	۸,۹۶۵	۷,۱۱۳	۲۹,۲۰۰	۱۱,۳۰۰	۹,۰۰۰	۸,۹۰۰	وزارت علوم، تحقیقات و فناوری - پارک علم و فناوری استان آذربایجان شرقی
۵۵/۸		۱,۴۰۰/۰۰	۳۵/۷	۱۳,۶۱۰	۰	۲۰۰	۱۳,۴۱۰	۲۱,۲۰۰	۰	۳,۰۰۰	۱۸,۲۰۰	پارک علم و فناوری استان کرمان (پردیس دانش)
۳/۴	-۵۹/۹	۲۴/۶	۲۴/۱	۸۸,۶۱۱	۲۱,۸۴۵	۶,۹۰۰	۵۹,۸۶۶	۹۱,۶۵۰	۸,۷۵۰	۸,۶۰۰	۷۴,۳۰۰	وزارت علوم، تحقیقات و فناوری - پژوهشگاه مواد و انرژی
۳۳/۷	۴۹/۳	۴/۳	۳۸/۹	۹۷,۲۴۹	۴۶,۹۰۳	۲۸,۷۵۰	۲۱,۵۹۶	۱۳۰,۰۳۶	۷۰,۰۳۶	۳۰,۰۰۰	۳۰,۰۰۰	شهرک علمی، تحقیقاتی اصفهان



درصد رشد				۱۳۸۸ (ابلاغی)				۱۳۸۹				دستگاه اجرایی
کل	دارایی‌های سرمایه‌ای تملک	اختصاصی	هزینه‌ای	جمع	دارایی‌های سرمایه‌ای تملک	اختصاصی	هزینه‌ای	جمع	دارایی‌های سرمایه‌ای تملک	اختصاصی	هزینه‌ای	
۹/۳	-۳۷/۳	۱/۴	۲۴/۱	۱۶۰.۹۹۴	۱۳.۴۰۶	۶۹.۰۰۰	۷۸.۵۸۸	۱۷۵.۹۱۲	۸.۴۱۲	۷۰.۰۰۰	۹۷.۵۰۰	سازمان پژوهش‌های علمی و صنعتی ایران
۱۲/۳	-۵/۵	۴/۳	۲۴	۷۷.۷۷۶	۲.۲۳۲	۴۳.۱۳۵	۳۲.۴۱۹	۸۷.۳۱۰	۲.۱۱۰	۴۵.۰۰۰	۴۰.۲۰۰	سازمان مطالعه و تدوین کتب علوم انسانی و اسلامی
۱۱/۶	-۲۷/۶	۱۵	۲۴/۲	۱۰۰.۹۴۰	۲۲.۱۰۴	۱۳.۸۰۰	۶۵.۰۳۶	۱۱۲.۶۷۰	۱۶.۰۰۰	۱۵.۸۷۰	۸۰.۸۰۰	وزارت علوم، تحقیقات و فناوری - پژوهشگاه پلیمر و پتروشیمی ایران
۱۰۰۶۹/۶	۶۳۱			۶۸۴	۶۸۴	۰	۰	۸.۰۰۰	۵.۰۰۰	۰	۳.۰۰۰	پارک علم و فناوری استان همدان
۱۱۲/۶	۳۳۸/۶		۲۴/۸	۵.۴۱۰	۶۸۴	۰	۴.۷۲۶	۱۱.۵۰۰	۳.۰۰۰	۲.۶۰۰	۵.۹۰۰	پارک علم و فناوری استان بوشهر
				۰	۰	۰	۰	۶.۰۰۵	۰	۴.۵۰۰	۱.۵۰۵	وزارت علوم، تحقیقات و فناوری - پژوهشگاه علوم و صنایع غذایی خراسان
-۵/۴	-۴۶/۷	۱۰	۲۳/۷	۵۵.۰۱۲	۲۲.۰۵۳	۳.۴۵۰	۲۹.۵۰۹	۵۲.۰۴۵	۱۱.۷۵۰	۳.۷۹۵	۳۶.۵۰۰	وزارت علوم، تحقیقات و فناوری - پژوهشگاه شیمی و مهندسی شیمی
۴/۴	-۲۵/۷	-۹/۷	۲۳/۷	۶۹.۳۲۲	۲۰.۸۴۸	۹.۲۰۰	۳۹.۳۷۴	۷۲.۳۹۵	۱۵.۴۹۰	۸.۳۰۵	۴۸.۶۰۰	وزارت علوم، تحقیقات و فناوری - پژوهشگاه بین‌المللی زلزله‌شناسی و مهندسی زلزله
۳/۴	-۴۴/۶	۴/۳	۱۴/۸	۱۹۰.۵۴۸	۲۶.۳۰۸	۵۷.۵۰۰	۱۰۶.۷۴۰	۱۹۷.۰۸۰	۱۴.۵۸۰	۶۰.۰۰۰	۱۲۲.۵۰۰	وزارت علوم، تحقیقات و فناوری - پژوهشگاه دانش‌های بنیادی
-۱۸/۴	-۹۰/۹	۴/۳	۲۵/۶	۸.۸۴۳	۳.۳۱۲	۱۱۵	۵.۴۱۶	۷.۲۲۰	۳۰۰	۱۲۰	۶.۸۰۰	وزارت علوم، تحقیقات و فناوری - مرکز مطالعات و پژوهش‌های خلیج فارس
۲۱	-۸۴/۰	۱۶۰/۹	۲۴/۳	۱۳.۸۷۹	۱.۸۷۲	۱.۱۵۰	۱۰.۸۵۷	۱۶.۸۰۰	۳۰۰	۳.۰۰۰	۱۳.۵۰۰	وزارت علوم، تحقیقات و فناوری - مؤسسه پژوهش و برنامه‌ریزی آموزش عالی
۴۷/۹	۱۴۱/۵	-۳۲/۴	۳۵/۳	۳۰.۹۸۸	۶.۹۶۹	۵.۱۷۵	۱۸.۸۴۴	۴۵.۸۳۰	۱۶.۸۳۰	۳.۵۰۰	۲۵.۵۰۰	وزارت علوم، تحقیقات و فناوری - پژوهشگاه حوزه و دانشگاه
-۲۶/۵	-۷۳/۸	۳۰/۴	۲۴/۳	۴۹.۸۶۸	۲۶.۰۵۷	۳.۲۲۰	۲۰.۵۹۱	۳۶.۶۳۴	۶.۸۳۴	۴.۲۰۰	۲۵.۶۰۰	مرکز بین‌المللی علوم و تکنولوژی پیشرفته و علوم محیطی
-۱۸/۴	-۴۴/۷	-۱۳/۰	۲۴/۳	۳۶.۹۳۰	۲۱.۲۶۱	۲.۸۷۵	۱۲.۷۹۴	۳۰.۱۵۰	۱۱.۷۵۰	۲.۵۰۰	۱۵.۹۰۰	وزارت علوم، تحقیقات و فناوری - مرکز ملی اقیانوس‌شناسی

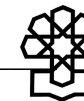


درصد رشد				۱۳۸۸ (ابلاغی)				۱۳۸۹				دستگاه اجرایی		
کل	تمک	دارایی‌های سرمایه‌ای	اختصاصی	هزینه‌ای	جمع	تمک	دارایی‌های سرمایه‌ای	اختصاصی	هزینه‌ای	جمع	تمک		دارایی‌های سرمایه‌ای	اختصاصی
۱۳/۵	-۴۰/۰	۲۴/۲	۲۴/۱	۳۰,۱۳۳	۵,۰۰۰۴	۴,۰۲۵	۲۱,۱۰۴	۳۴,۲۰۰	۳,۰۰۰	۵,۰۰۰	۲۶,۲۰۰	وزارت علوم، تحقیقات و فناوری - پژوهشگاه اطلاعات و مدارک علمی ایران		
۵۲/۷	۱۳۲/۷	۰	۳۶/۶	۱۷,۲۶۸	۳,۹۹۶	۲,۸۷۵	۱۰,۳۹۷	۲۶,۳۷۵	۹,۳۰۰	۲,۸۷۵	۱۴,۲۰۰	بنیاد دانشنامه‌نگاری		
۴۰/۵			۲۵/۴	۶,۶۱۷	۰	۰	۶,۶۱۷	۹,۳۰۰	۰	۱,۰۰۰	۸,۳۰۰	پایگاه استنادی علوم جهان اسلام		
۴۷/۲	۱۱۸/۵	۴/۳	۲۵/۳	۲۷,۲۹۳	۶,۶۷۴	۱,۱۵۰	۱۹,۴۶۹	۴۰,۱۸۰	۱۴,۵۸۰	۱,۲۰۰	۲۴,۴۰۰	وزارت علوم، تحقیقات و فناوری - مرکز منطقه‌ای اطلاع‌رسانی علوم و فناوری		
۱۸/۸	۱۱/۱	۱۵/۳	۲۳/۹	۳۱,۷۷۲	۹,۷۴۵	۴,۵۱۰	۱۷,۵۱۷	۳۷,۷۳۰	۱۰,۸۳۰	۵,۲۰۰	۲۱,۷۰۰	وزارت علوم، تحقیقات و فناوری - پژوهشکده صنایع رنگ ایران		
-۱۷/۸	-۶۷/۴	۱۳	۲۵/۳	۳۶,۶۰۶	۱۶,۲۵۴	۵,۷۵۰	۱۴,۶۰۲	۳۰,۱۰۰	۵,۳۰۰	۶,۵۰۰	۱۸,۳۰۰	وزارت علوم، تحقیقات و فناوری - پژوهشگاه هوا فضا		
-۱۲/۳	-۸۲/۵	۰	۲۴/۳	۱۷,۸۳۱	۵,۷۲۴	۱,۷۳۰	۱۰,۳۷۷	۱۵,۶۳۰	۱,۰۰۰	۱,۷۳۰	۱۲,۹۰۰	وزارت علوم، تحقیقات و فناوری - پژوهشکده تربیت بدنی و علوم ورزشی		
۱۵/۱	-۸۰/۲	۱/۴	۲۴/۵	۱۸,۵۰۸	۱,۵۱۲	۶۹۰	۱۶,۳۰۶	۲۱,۳۰۰	۳۰۰	۷۰۰	۲۰,۳۰۰	وزارت علوم، تحقیقات و فناوری - پژوهشکده مطالعات فرهنگی و اجتماعی		
۷۲/۲	۲۱/۴		۵۳۴/۲	۸,۷۱۰	۸,۲۳۷	۰	۴۷۳	۱۵,۰۰۰	۱۰,۰۰۰	۲,۰۰۰	۳,۰۰۰	موزه علوم و فناوری جمهوری اسلامی ایران		
۱۱۳/۲	-۲۳/۶	۲۰	۱۳۸/۲	۱۷,۶۴۷	۲,۰۹۵	۸۶۰	۱۴,۶۹۲	۳۷,۶۳۲	۱,۶۰۰	۱,۰۳۲	۳۵,۰۰۰	وزارت علوم، تحقیقات و فناوری - مؤسسه پژوهشی حکمت و فلسفه ایران		
-۲۰/۱	-۸۴/۰	-۵۶/۹	۲۴	۱۱,۹۲۰	۱,۸۷۲	۴,۰۰۰	۶,۰۴۸	۹,۵۲۵	۳۰۰	۱,۷۲۵	۷,۵۰۰	وزارت علوم، تحقیقات و فناوری - مرکز مطالعات و همکاری‌های علمی بین‌المللی		
-۷/۳	-۶۷/۳	۱۵/۹	۲۵/۵	۱۰,۵۷۷	۳,۶۷۲	۶۹۰	۶,۲۱۵	۹,۸۰۰	۱,۲۰۰	۸۰۰	۷,۸۰۰	وزارت علوم، تحقیقات و فناوری - مرکز مطالعات و پژوهش‌های جمعیتی آسیا و اقیانوسیه		
۹/۸	-۲۳/۳	۱۵/۹	۲۳/۷	۷۵,۶۸۰	۲۱,۶۰۴	۵,۱۷۵	۴۸,۹۰۱	۸۳,۰۸۰	۱۶,۵۸۰	۶,۰۰۰	۶۰,۵۰۰	وزارت علوم، تحقیقات و فناوری - پژوهشگاه ملی مهندسی ژنتیک و زیست‌فناوری		
				۰	۰	۰	۰	۳۱,۵۰۰	۰	۶,۵۰۰	۲۵,۰۰۰	دانشگاه تهران - مؤسسه ژئوفیزیک		



درصد رشد				۱۳۸۸ (ابلاغی)				۱۳۸۹				دستگاه اجرایی
کل	دارایی‌های سرمایه‌ای تملک	اختصاصی	هزینه‌ای	جمع	دارایی‌های سرمایه‌ای تملک	اختصاصی	هزینه‌ای	جمع	دارایی‌های سرمایه‌ای تملک	اختصاصی	هزینه‌ای	
				۰	۰		۰	۱,۵۰۰	۰	۰	۱,۵۰۰	دانشگاه تهران - پارک علم و فناوری
۱۴۷/۹			۱۴۷/۹	۶۰۰	۰	۰	۶۰۰	۱,۵۰۰	۰	۰	۱,۵۰۰	دانشگاه شهید بهشتی - پردیس زیرآب سوادکوه
				۰	۰		۰	۱,۵۰۰	۰	۰	۱,۵۰۰	دانشگاه بین‌المللی امام خمینی (ره) - پارک علم و فناوری
۳۰/۳		-۱۵/۰	۳۸/۶	۱,۲۸۲	۰	۲۰۰	۱,۰۸۲	۱,۶۷۰	۰	۱۷۰	۱,۵۰۰	مرکز نجوم و اختر فیزیک مراغه
۱۳/۸	۲۱/۵	-۲۰/۱	۲۴/۱	۳۶,۲۹۷	۸,۶۶۲	۷,۸۸۵	۱۹,۷۵۰	۴۱,۳۲۱	۱۰,۵۲۱	۶,۳۰۰	۲۴,۵۰۰	دانشگاه زابل - پژوهشکده کشاورزی
۲۶/۴		۱۵۰	۲۴/۴	۱۲,۵۰۱	۰	۲۰۰	۱۲,۳۰۱	۱۵,۸۰۰	۰	۵۰۰	۱۵,۳۰۰	دانشگاه علوم کشاورزی و منابع طبیعی ساری - پژوهشکده برنج و مرکبات
-۴۹/۳	-۷۹/۰	۱۵	۵۹	۶,۴۶۲	۵,۰۰۴	۲۰۰	۱,۲۵۸	۳,۲۷۹	۱,۰۴۹	۲۳۰	۲,۰۰۰	دانشگاه شاهد - مرکز تحقیقات گیاهان دارویی
								۳,۵۰۰	۰	۲,۰۰۰	۱,۵۰۰	دانشگاه تربیت مدرس - پارک علم و فناوری
۴۷/۱	۵۳/۱	۱۵	۴۷/۲	۲,۶۰۳	۱,۰۴۴	۲۰۰	۱,۳۵۹	۳,۸۲۸	۱,۵۹۸	۲۳۰	۲,۰۰۰	دانشگاه صنعتی امیرکبیر - پژوهشکده فناوری‌های نو
۲۰/۴	۱۲/۲	۱۵	۲۵/۵	۱۰,۵۱۴	۳,۵۶۴	۵۷۵	۶,۳۷۵	۱۲,۶۶۱	۴,۰۰۰	۶۶۱	۸,۰۰۰	دانشگاه ارومیه - پژوهشکده تحقیقات آرتیمیا و جانوران آبزی
				۰	۰		۰	۱,۵۰۰	۰	۰	۱,۵۰۰	دانشگاه ارومیه - پارک علم و فناوری
				۰	۰		۰	۶,۴۰۰	۰	۲,۰۰۰	۴,۴۰۰	دانشگاه سمنان - پارک علم و فناوری
۱۴/۲	-۱۸/۹	۱۳/۷	۳۰/۷	۱,۶۶۷,۱۱۲	۴۴۵,۴۵۹	۳۲۱,۶۹۵	۸۹۹,۹۵۸	۱,۹۰۳,۲۹۵	۳۶۱,۲۸۰	۳۶۵,۸۱۰	۱,۱۷۶,۲۰۵	جمع پژوهشی علوم






جدول ۱۰. مقایسه اعتبارات پژوهشی مراکز وابسته به وزارت بهداشت درمان و آموزش پزشکی مندرج بودجه ابلاغی سال ۱۳۸۸ با لایحه بودجه سال ۱۳۸۹

(ارقام به میلیون ریال)

درصد رشد				۱۳۸۸ (ابلاغی)				۱۳۸۹				دستگاه اجرایی
کل	تملك دارایی‌های سرمایه‌ای	اختصاصی	هزینه‌ای	جمع	تملك دارایی‌های سرمایه‌ای	اختصاصی	هزینه‌ای	جمع	تملك دارایی‌های سرمایه‌ای	اختصاصی	هزینه‌ای	
۱۴/۶	۱۱/۱		۱۵	۶,۳۸۲	۷۲۰	۰	۵,۶۶۲	۷,۳۱۱	۸۰۰	۰	۶,۵۱۱	دانشگاه علوم پزشکی و خدمات بهداشتی، درمانی شهید بهشتی - مرکز تحقیقات علوم اعصاب
۷/۹	۱۴۲۷/۸	-۵۴/۵	۲۰	۵,۱۵۷	۷۲	۲,۲۰۰	۲,۸۸۵	۵,۵۶۲	۱,۱۰۰	۱,۰۰۰	۳,۴۶۲	دانشگاه علوم پزشکی و خدمات بهداشتی، درمانی ایران - مرکز تحقیقات گوش، گلو، بینی و گردن
۱۸/۹	۵۳/۷	۰	۱۸/۹	۷,۰۷۱	۱,۰۰۸۰	۲,۰۰۰	۳,۹۹۱	۸,۴۰۵	۱,۶۶۰	۲,۰۰۰	۴,۷۴۵	دانشگاه علوم پزشکی و خدمات بهداشتی، درمانی ایران - مؤسسه مطالعات تاریخ پزشکی، طب اسلامی و مکمل
۱۵/۴	۳۸/۹	۱۶/۷	۱۰	۱۷,۹۹۵	۲,۸۸۰	۲,۰۰۰	۱۳,۱۱۵	۲۰,۷۶۱	۴,۰۰۰	۲,۳۳۴	۱۴,۴۲۷	دانشگاه علوم پزشکی و خدمات بهداشتی، درمانی تهران - مراکز تحقیقاتی
۱۶/۸	۳۸/۹	۱۰	۳۰	۱۴,۶۱۴	۷۲۰	۱۰,۰۰۰	۳,۸۹۴	۱۷,۰۶۲	۱,۰۰۰	۱۱,۰۰۰	۵۰,۶۲	دانشگاه علوم پزشکی و خدمات بهداشتی، درمانی تهران - مرکز تحقیقات علوم و تکنولوژی در پزشکی
۱۷	۳۸/۹	۱/۴	۱۵	۵,۲۰۶	۷۲۰	۵۰۰	۳,۹۸۶	۶,۰۹۱	۱,۰۰۰	۵۰۷	۴,۵۸۴	دانشگاه علوم پزشکی و خدمات بهداشتی، درمانی تهران - مرکز تحقیقات ایمونولوژی، آسم و آلرژی
۱۱/۹	۳۸/۹	۰	۱۵	۲۷,۷۰۲	۱,۴۴۰	۸,۰۰۰	۱۸,۲۶۲	۳۱,۰۰۱	۲,۰۰۰	۸,۰۰۰	۲۱,۰۰۱	دانشگاه علوم پزشکی و خدمات بهداشتی، درمانی تهران - مرکز تحقیقات گوارش و کبد
۱۴/۶	۳۸/۹	۸/۳	۱۵	۱۶,۴۳۹	۱,۴۴۰	۶,۰۰۰	۸,۹۹۹	۱۸,۸۴۷	۲,۰۰۰	۶,۴۹۸	۱۰,۳۴۹	دانشگاه علوم پزشکی و خدمات بهداشتی، درمانی تهران - مرکز تحقیقات خون و پیوند مغز استخوان
۲۲/۷	۱۴۷/۲	۰	۲۰	۲۳,۶۲۲	۱,۴۴۰	۶,۰۰۰	۱۶,۱۸۲	۲۸,۹۷۸	۳,۵۶۰	۶,۰۰۰	۱۹,۴۱۸	دانشگاه علوم پزشکی و خدمات بهداشتی، درمانی تهران - مرکز تحقیقات غدد
۲۸/۷	۳۸/۹	۵	۳۰	۴,۷۷۴	۷۲۰	۵۰۰	۳,۵۵۴	۶,۱۴۵	۱,۰۰۰	۵۲۵	۴,۶۲۰	دانشگاه علوم پزشکی تهران - مرکز تحقیقات پوست و جدام
۱۸/۵	۳۸/۹	۵	۱۵	۳,۵۰۷	۷۲۰	۵۰۰	۲,۲۸۷	۴,۱۵۵	۱,۰۰۰	۵۲۵	۲,۶۳۰	دانشگاه علوم پزشکی و خدمات بهداشتی، درمانی تهران - مرکز تحقیقات علوم دارویی کشور
۱۶/۹	۳۸/۹	۵	۱۵	۶,۲۴۹	۷۲۰	۵۰۰	۵,۰۲۹	۷,۳۰۸	۱,۰۰۰	۵۲۵	۵,۷۸۳	دانشگاه علوم پزشکی و خدمات بهداشتی، درمانی تهران - مرکز تحقیقات تروما
۲۱۱/۸	۱۴۸۱/۸	۱۰	۱۵	۲۱,۴۵۳	۲,۸۸۰	۵۰۰	۱۸,۰۷۳	۶۶,۸۹۱	۴۵,۵۵۷	۵۵۰	۲۰,۷۸۴	دانشگاه علوم پزشکی و خدمات بهداشتی، درمانی شهید بهشتی - مرکز تحقیقات گوارش، کبد و پیوند اعضا
۱۳/۸	۱۱/۱	۱۰	۱۵	۲,۹۸۷	۷۲۰	۱۵۰	۲,۱۱۷	۳,۴۰۰	۸۰۰	۱۶۵	۲,۴۳۵	دانشگاه علوم پزشکی شهید بهشتی - مرکز تحقیقات پوست
۲۱/۳	۲۲/۷	۴۱/۷	۲۰	۲۳,۷۰۰	۶,۸۸۰	۶۰۰	۱۶,۲۲۰	۲۸,۷۵۷	۸,۴۴۳	۸۵۰	۱۹,۴۶۴	دانشگاه علوم پزشکی و خدمات بهداشتی، درمانی شهید بهشتی - مرکز تحقیقات غدد درون‌ریز
۱۴/۲	۱۱/۱	۹/۱	۱۵	۴,۴۸۲	۷۲۰	۱۱۰	۳,۶۵۲	۵,۱۲۰	۸۰۰	۱۲۰	۴,۲۰۰	دانشگاه علوم پزشکی شهید بهشتی - مرکز تحقیقات اورولوژی (کلیه و مجاری ادرار) ۱



درصد رشد				۱۳۸۸ (ابلاغی)				۱۳۸۹				دستگاه اجرایی
کل	تملك دارایی‌های سر مایه‌ای	اختصاصی	هزینه‌ای	جمع	تملك دارایی‌های سر مایه‌ای	اختصاصی	هزینه‌ای	جمع	تملك دارایی‌های سر مایه‌ای	اختصاصی	هزینه‌ای	
۱۴	۱۱/۱	۹/۱	۱۵	۳,۳۱۸	۷۲۰	۱۱۰	۲,۴۸۸	۳,۷۸۱	۸۰۰	۱۲۰	۲,۸۶۱	دانشگاه علوم پزشکی و خدمات بهداشتی، درمانی شهید بهشتی - مرکز تحقیقات چشم
۳۲/۷	۱۱/۱	۱۰	۴۰	۱,۸۳۶	۳۶۰	۱۰۰	۱,۳۷۶	۲,۴۳۶	۴۰۰	۱۱۰	۱,۹۲۶	دانشگاه علوم پزشکی و خدمات بهداشتی، درمانی شهید بهشتی - مرکز تحقیقات علوم دندانپزشکی
۲۵/۳	۶۶/۷	۱۵	۲۰	۱۳,۹۸۷	۱,۸۰۰	۲,۰۰۰	۱۰,۱۸۷	۱۷,۵۲۴	۳,۰۰۰	۲,۳۰۰	۱۲,۲۲۴	دانشگاه علوم پزشکی و خدمات بهداشتی، درمانی شیراز - پژوهشگاه علوم پزشکی شیراز
۴۰/۶	۵۳/۳	۱۵	۴۰	۷,۵۶۰	۱,۲۹۶	۵۰۰	۵,۷۶۴	۱۰,۶۳۲	۱,۹۸۷	۵۷۵	۸,۰۷۰	دانشگاه علوم پزشکی مشهد - پژوهشگاه علوم پزشکی مشهد
۲۴/۹	۵۸		۲۰	۶,۷۳۴	۸۶۴	۰	۵,۸۷۰	۸,۴۰۹	۱,۳۶۵	۰	۷,۰۴۴	دانشگاه علوم پزشکی و خدمات بهداشتی، درمانی تبریز - پژوهشگاه علوم پزشکی تبریز
-۵۰/۵	۵۴/۳	-۴۲/۳	-۶۵/۷	۱۴,۱۹۹	۱,۲۹۶	۲,۶۰۰	۱۰,۳۰۳	۷,۰۲۹	۲,۰۰۰	۱,۵۰۰	۳,۵۲۹	دانشگاه علوم پزشکی و خدمات بهداشتی، درمانی استان اصفهان - پژوهشگاه علوم پزشکی اصفهان
								۱۰,۳۲۵	۰	۱,۴۹۰	۸,۸۳۵	مرکز تحقیقات قلب و عروق اصفهان
۲۷/۱	۵۳/۳		۲۰	۳,۳۶۵	۷۲۰	۰	۲,۶۴۵	۴,۲۷۸	۱,۱۰۴	۰	۳,۱۷۴	دانشگاه علوم پزشکی و خدمات بهداشتی، درمانی کرمان - پژوهشگاه علوم پزشکی کرمان
۲۵/۶	۵۳/۳	۱۵/۱	۲۰	۳,۸۰۸	۷۲۰	۵۵۰	۲,۵۳۸	۴,۷۸۳	۱,۱۰۴	۶۳۳	۳,۰۴۶	دانشگاه علوم بهزیستی و توانبخشی - پژوهشگاه علوم بهزیستی و توانبخشی
۴۱	۵۳/۳	۴۶/۱	۲۰	۱۵,۹۹۹	۷۲۰	۱۲,۰۰۰	۳,۲۷۹	۲۲,۵۶۵	۱,۱۰۴	۱۷,۵۲۶	۳,۹۳۵	دانشگاه علوم پزشکی یزد - پژوهشگاه علوم پزشکی یزد
								۳۰,۰۰۰	۰	۰	۳۰,۰۰۰	مؤسسه آموزش و پژوهش طب انتقال خون
۲۲/۵	۵۳/۳	۲۰	۲۰/۱	۲۳۶,۸۱۲	۱۷,۲۸۰	۶,۰۰۰	۲۱۳,۵۳۲	۲۹۰,۰۹۷	۲۶,۴۹۶	۷,۲۰۰	۲۵۶,۴۰۱	انستیتو پاستور ایران
۳۵/۸	۱۳۱/۸	۱۳/۶	۲۷/۱	۴۹۸,۹۵۸	۴۹,۶۴۸	۶۳,۴۲۰	۳۸۵,۸۹۰	۶۷۷,۶۵۳	۱۱۵,۰۸۰	۷۲,۰۰۵۳	۴۹۰,۵۲۰	جمع پژوهشی بهداشت



### منابع و مأخذ

۱. قانون بودجه ابلاغیه سال ۱۳۸۸ کل کشور.
۲. قانون بودجه مصوب سال ۱۳۸۸.
۳. لایحه بودجه سال ۱۳۸۹ کل کشور.
۴. قانون برنامه چهارم توسعه.
۵. سند چشم‌انداز بیست‌ساله نظام جمهوری اسلامی ایران.



شماره مسلسل: ۱۰۱۱۵

شناسنامه گزارش

عنوان گزارش: لایحه بودجه سال ۱۳۸۹ کل کشور ۲۲. بررسی اعتبارات بخش آموزش عالی و تحقیقات

نام دفتر: مطالعات اجتماعی (گروه آموزش عالی)

تهیه و تدوین‌کنندگان: احمد داوری، فرهاد نصرتی‌نژاد، فاطمه سبزه‌علی

همکار: حسین سمیعی

ناظران علمی: علی اخوان بهبهانی، ایروان مسعود اصل

متقاضی: کمیسیون برنامه و بودجه و محاسبات

ویراستار تخصصی: —

ویراستار ادبی: —

واژه‌های کلیدی: —

تاریخ انتشار: ۱۳۸۸/۱۱/۱۸