

درباره لایحه بودجه سال ۱۳۹۰ کل کشور

۳۴. آموزش عالی و تحقیقات

به نام خدا

فهرست مطالب

۱	چکیده
۱	مقدمه
۲	۱- بررسی اعتبارات بخش آموزش عالی و تحقیقات در لایحه بودجه سال ۱۳۹۰
۲	۱-۱- ماده واحده
۵	۱-۲- اعتبارات بخش آموزش عالی و تحقیقات
۶	۱-۳- اعتبارات بخش آموزش عالی و تحقیقات برحسب دستگاه‌های اجرایی
۷	۱-۴- اعتبارات پژوهشی
۸	۲- نکاتی درخصوص لایحه بودجه سال ۱۳۹۰ در بخش آموزش عالی و تحقیقات
۱۰	۳- پیشنهادها
۱۲	۴- جداول
۳۲	منابع و مأخذ



درباره لایحه بودجه سال ۱۳۹۰ کل کشور

۳۴. آموزش عالی و تحقیقات

چکیده

کل اعتبار در نظر گرفته شده در لایحه بودجه سال ۱۳۹۰ برای وزارت علوم، تحقیقات و فناوری و سازمان‌ها، دانشگاه‌ها و مؤسسه‌های آموزش عالی و پژوهشی وابسته و سایر دانشگاه‌ها و مؤسسه‌های وابسته به دستگاه‌های اجرایی ۴۷,۴۵۱,۵۷۱ میلیون ریال است که نسبت به سال گذشته رشد ۲۵ درصدی را نشان می‌دهد.

در همین ارتباط اعتبارات وزارت بهداشت، درمان و آموزش پزشکی و دستگاه‌های وابسته در بخش آموزش و پژوهش ۱۶,۰۹۶,۵۴۴ میلیون ریال است که نسبت به سال گذشته از رشدی ۱۹ درصدی برخوردار شده است، که با احتساب اعتبارات مربوط به وزارت علوم، تحقیقات و فناوری اعتبارات وزارتین در لایحه بودجه سال ۱۳۹۰ به ۶۳,۵۴۸,۱۱۵ میلیون ریال افزایش می‌یابد. علاوه بر اینها در بخش تملک دارایی‌های مالی و ردیف‌های متفرقه نیز جمعاً مبلغ ۱۸,۲۴۶,۰۰۰ میلیون ریال برای امر آموزش و پژوهش در نظر گرفته شده است و به این ترتیب کل اعتبارات بخش آموزش عالی و تحقیقات دانشگاهی به ۸۱,۷۹۴ میلیارد ریال افزایش می‌یابد. از این همه اعتبارات مجموعه برنامه‌های پژوهشی کشور مندرج در لایحه بودجه سال ۱۳۹۰ بالغ بر ۳۴,۰۳۹,۰۱۵ میلیارد ریال در نظر گرفته شده است که در قیاس با اعتبارات پژوهشی بودجه سال ۱۳۸۹ از رشدی ۲۵/۱۴ درصدی حکایت دارد و حدود ۴۲ درصد اعتبارات بخش آموزش عالی و تحقیقات و ۰/۶۵ درصد مصارف بودجه کل کشور است.

مقدمه

بخش آموزش عالی و تحقیقات در این گزارش شامل وزارت علوم، تحقیقات و فناوری و وزارت بهداشت، درمان و آموزش پزشکی و سازمان‌ها، دانشگاه‌ها و مراکز آموزش عالی، تحقیقاتی و فناوری تابعه این دو وزارت و واحدهای آموزشی وابسته به سایر دستگاه‌های اجرایی است، که برای آنها در لایحه بودجه سال ۱۳۹۰ کل کشور اعتبار منظور شده است.

نظر به اینکه نیل به اهداف سند چشم‌انداز مبنی بر ارتقای کشور به جایگاه نخست علمی،



فناوری و اقتصادی در منطقه آسیای جنوب غربی، تا حدود زیادی در گرو تولید، انتشار و کاربرد علم است، توجه به جایگاه دانشگاه‌ها و مراکز علمی، تحقیقاتی و فناوری به‌عنوان موتور محرکه توسعه علمی کشور از اهمیت بسزایی برخوردار است و به این لحاظ تأمین بودجه این گروه از دستگاه‌های اجرایی، نیازمند توجهی خاص است.

۱. بررسی اعتبارات بخش آموزش عالی و تحقیقات در لایحه بودجه سال ۱۳۹۰

۱-۱. ماده واحد

در ماده واحد لایحه بودجه سال ۱۳۹۰ کل کشور منابع و مصارف بودجه بالغ بر ۵,۲۱۹,۵۹۹,۳۹۰ میلیون ریال و منابع و مصارف بودجه عمومی دولت بالغ بر ۱,۷۶۹,۹۸۱,۷۲۹ میلیون ریال اعلام شده است.

در همین ارتباط ماده واحد «باید» ها و «نباید» هایی را در ۴۰ بند برای دستگاه‌های اجرایی منظور کرده است که، موارد مرتبط با بخش آموزش عالی و تحقیقات به‌شرح زیر است:

۱. بند «۲» ماده واحد دستگاه‌های اجرایی را از پرداخت هرگونه وجهی به دیگر دستگاه‌های اجرایی به‌عنوان کمک یا هدیه چه به‌صورت نقدی و چه غیرنقدی ممنوع می‌کند، اما پرداخت به دانشگاه‌ها و مؤسسات آموزش عالی دولتی، احداث خوابگاه‌های دانشجویی دولتی، فرهنگستان‌ها و بنیاد ایران‌شناسی، ... خط و زبان فارسی، ... و شهرک‌های علمی و صنعتی و فناوری و تحقیقاتی و... را مجاز می‌شمارد.

۲. در بند «۳» به کلیه دستگاه‌های اجرایی اجازه داده شده است که حداکثر تا دو درصد از اعتبارات خود (به‌استثنای فصول ۱ و ۶ بودجه هزینه‌ای و هزینه‌های مستقیم تولید شرکت‌های دولتی) را برای انجام امور پژوهشی و توسعه علمی و فناوری در قالب موافقتنامه متبادله هزینه نمایند.

۳. بند «۱۵» به افزایش حقوق گروه‌های مختلف حقوق‌بگیر از جمله هیئت علمی معطوف است که «به‌طور جداگانه توسط دولت در سقف اعتبارات مصوب ...» انجام می‌پذیرد.

۴. بند «۱۶» به امتیاز پرداخت کمک‌هزینه فوت و ازدواج و سهم دولت از پس‌انداز کارکنان اختصاص یافته است که با توجه به عام بودن لفظ کارکنان، می‌تواند به اعضای هیئت علمی دانشگاه‌ها و مؤسسه‌های آموزش عالی و پژوهشی نیز قابل تسری باشد، هرچند که اعمال امتیازهای مذکور با توجه به تفاوت در نظام‌های پرداخت نیازمند تدوین دستورالعمل خاص است.

۵. بند «۲۰»، اعضای هیئت علمی شاغل در دانشگاه‌ها را از قانون منع مداخله مصوب سال ۱۳۳۷ مستثنا شمرده و اجازه داده است که با اطلاع مدیریت دانشگاه در هیئت‌مدیره شرکت‌های پژوهشی و مهندسی مشاور عضویت پیدا کنند.



۶. بند «۳۴» تحصیلات فرزندان شهدا و جانبازان در دانشگاه‌ها و مراکز آموزش عالی و مؤسسات پژوهشی دولتی و غیردولتی را رایگان اعلام کرده است.

بررسی بندهای مذکور نشان می‌دهد که غالب موارد برای بخش آموزش عالی و تحقیقات جنبه حمایتی دارد. با این همه برای کمک به اجرایی شدن آنها توجه به چند نکته ضروری است، ضمن اینکه رسیدن کشور به جایگاه اول علمی و اقتصادی در منطقه نیازمند توجهات بیشتری به بخش آموزش، تحقیقات و فناوری است.

الف) در بند «۲»، لازم است عنوان مؤسسه‌های تحقیقاتی دولتی به مجموعه دستگاه‌های اجرایی اشاره شده اضافه شود، تا اجرایی شدن بند مذکور بی‌نیاز از تعبیر و تفسیر محقق شود.

ب) در بند «۱۵» محدودیت افزایش حقوق اعضای هیئت علمی در حد افزایش حقوق سایر گروه‌های حقوق‌بگیر معطوف به کمک دولت به دانشگاه‌ها و مؤسسات آموزش عالی است، احتمالاً مازاد بر رقم اعلام شده از سوی دولت، در صورتی که ناشی از درآمدهای اختصاصی دانشگاه‌ها و مؤسسات آموزش عالی و پژوهشی مشمول بند «ب» ماده (۲۰) قانون برنامه پنجم توسعه باشد، در صورت تصویب هیئت امانا از محدودیت اعلام شده مستثناست.

ج) تصریح تسری یا عدم تسری کمک‌هزینه موضوع بند «۱۶» به اعضای هیئت علمی ضروری است، در غیر این صورت اجرای این بند از ماده واحده به تعبیر و تفسیر مجریان قانون موکول خواهد بود.

د) عملیاتی شدن بند «۳۴» که به رایگان بودن تحصیلات فرزندان شهدا و جانبازان اشاره دارد اولاً در مغایرت با توضیح ذیل جدول شماره ۷ ماده واحده (صفحه ۱۰۹) است و ثانیاً اجرای آن موکول است به اینکه ردیف خاصی برای جبران شهریه از دست رفته مؤسسات مربوط در نظر گرفته شود. به این لحاظ پیشنهاد می‌شود که دامنه شمول و محل تأمین اعتبار این بند مستند به بند «ک» ماده (۲۰) قانون برنامه پنجم، اصلاح شود.

علاوه بر اینها بندهای چهل‌گانه ماده واحده لایحه بودجه سال ۱۳۹۰ در قیاس با قانون بودجه سال ۱۳۸۹ دارای کاستی‌هایی است که نادیده گرفتن آنها می‌تواند دستگاه‌های اجرایی ذینفع را با مشکل مواجه سازد. اهم این موارد که افزودن آنها به لایحه بودجه سال ۱۳۹۰ ضروری به نظر می‌رسد به شرح زیر است:

الف) مازاد درآمد اختصاصی دانشگاه‌ها و مؤسسات آموزش عالی و پژوهشی دارای مجوز از شورای گسترش آموزش عالی وزارتخانه‌های علوم، تحقیقات و فناوری و بهداشت، درمان و آموزش پزشکی و سایر مراجع ذیربط، در سقف اعتبارات موضوع ردیف‌های مؤسساتی که درآمد را کسب کرده‌اند اختصاص می‌یابد.



ب) دانشگاه‌ها، مراکز و مؤسسات آموزش عالی و پژوهشی و فرهنگستان‌های موضوع بند «ب» ماده (۲۰) قانون برنامه پنجم توسعه از مفاد جزء «الف» بند «۲» ماده واحده سال ۱۳۸۹ در مورد مبادله موافقتنامه و اعتبارات هزینه‌ای با معاونت برنامه‌ریزی و نظارت راهبردی رئیس‌جمهور مستثنا هستند و اعتبارات این عده از مؤسسات و همچنین اعتبارات بخش تحقیقاتی و دستگاه‌های اجرایی ۱۰۰ درصد تخصیص‌یافته تلقی می‌شود.

ج) اعتبارات جزء «۱۰» ردیف ۵۵۰۰۰۰۰ جدول شماره ۹ ماده واحده به‌عنوان کمک در اختیار صندوق رفاه دانشجویان وزارتخانه‌های علوم، تحقیقات و فناوری و بهداشت درمان و آموزش پزشکی و دانشگاه آزاد اسلامی قرار می‌گیرد تا به‌صورت وام قرض‌الحسنه با حداقل کارمزد بابت پرداخت شهریه به دانشجویان مورد استفاده قرار گیرد و پس از فراغت از تحصیل به‌تدریج بازپرداخت کنند.

دانشجویان آموزشکده‌های فنی و حرفه‌ای و مراکز آموزش عالی غیرانتفاعی نیز از طریق وزارتخانه‌های مربوط به خود از این تسهیلات استفاده می‌کنند.

این تسهیلات به نسبت تعداد دانشجویان و شهریه، بین مراکز آموزش عالی موضوع این بند توزیع خواهد شد. این اعتبارات ۱۰۰ درصد تخصیص‌یافته خواهد بود.

این‌نامه اجرایی استفاده از این تسهیلات توسط وزارتخانه‌های علوم، تحقیقات و فناوری و بهداشت، درمان و آموزش پزشکی، دانشگاه آزاد اسلامی و معاونت برنامه‌ریزی و نظارت راهبردی رئیس‌جمهور حداکثر تا پایان اردیبهشت‌ماه سال ۱۳۹۰ تهیه و به تأیید رئیس‌جمهور می‌رسد. گزارش عملکرد این بند هر ۶ ماه یک بار به کمیسیون آموزش و تحقیقات مجلس شورای اسلامی ارائه می‌شود.

د) کلیه دستگاه‌های موضوع ماده (۵) قانون مدیریت خدمات کشوری و صندوق‌های دولتی در راستای حفظ و ارتقای کیفیت و کاهش هزینه‌های دولت موظفند حداقل سه درصد (۳٪) از تصدی‌های خود را در اجرای ماده (۲۴) قانون مدیریت خدمات کشوری به بخش خصوصی و تعاونی واگذار کند.

اشخاص حقوقی شامل نهادها و مؤسسات عمومی غیردولتی در حدود اعتبارات مصوب موضوع این قانون مشمول این حکم هستند.

واگذاری امور آموزشی و پژوهشی و درمانی با اولویت دانشگاه‌ها و مؤسسات آموزشی و پژوهشی وابسته به وزارتخانه‌های غیرآموزشی مشمول حکم این بند است.

ه) مبالغی که به هریک از مؤسسات آموزش عالی و پژوهشی تحت پوشش وزارتخانه‌های علوم، تحقیقات و فناوری و بهداشت، درمان و آموزش پزشکی و از محل اعتبارات هزینه‌ای و تملک



دارایی سرمایه‌ای ذیل ردیف‌های متمرکز پرداخت می‌شود پس از ابلاغ به‌عنوان کمک به سرجمع اعتبارات دانشگاه‌ها و مؤسسات آموزش عالی و پژوهشی فوق‌الذکر افزوده می‌شود تا مطابق بند «ب» ماده (۲۰) قانون برنامه پنجم توسعه و براساس قوانین و مقررات مربوط هزینه نمایند. (و) افزایش حقوق اعضای هیئت علمی حداقل برابر با درصد افزایش حقوق سایر کارکنان دولت خواهد بود.

۱-۲. اعتبارات بخش آموزش عالی و تحقیقات

در لایحه بودجه سال ۱۳۹۰، عمده اعتبارات بخش آموزش عالی در دو فصل توسعه علوم و فناوری از امور عمومی و فصل آموزش از امور اجتماعی و فرهنگی به شرح جداول ۲ و ۳، توزیع شده است. علاوه بر این بخشی از اعتبارات تملک دارایی‌های مالی شامل جزء «۲» و جزء «۳» از ردیف ۱۰۳۰۰۰، جزء «۳» از ردیف ۱۰۴۰۰۰ و جزء «۹» از ردیف ۱۰۵۰۰۰ و همچنین بخشی از اعتبارات ردیف‌های متفرقه شامل جزء «۶» از ردیف ۵۲۰۰۰۰، جزء «۸۳» از ردیف ۵۳۰۰۰۰، جزء «۴» از ردیف ۵۴۰۰۰۰، جزء «۱۰» از ردیف ۵۵۰۰۰۰ و جزء «۷» از ردیف ۶۰۰۰۰۰ به بخش آموزش عالی، تحقیقات و فناوری اختصاص یافته است.

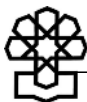
۱-۲-۱. فصل توسعه علوم و فناوری (۱۰۵۰۰)

در لایحه بودجه سال ۱۳۹۰ اعتبارات هزینه عمومی فصل توسعه علوم و فناوری با ۲۲/۲ درصد افزایش نسبت به سال قبل به ۹,۶۳۶,۱۷۵ میلیون ریال رسیده و اعتبارات تملک دارایی‌های سرمایه‌ای همین فصل با ۴۷ درصد افزایش نسبت به اعتبارات سال قبل به ۱,۹۴۹,۵۹۲ میلیون ریال افزایش یافته است.

همچنین اعتبارات هزینه اختصاصی فصل توسعه علوم و فناوری با ۲۴/۱ درصد افزایش نسبت به سال قبل به ۱۸۸,۶۳۳,۹۲۸ میلیون ریال رسیده است.

در مجموع اعتبارات فصل توسعه علوم و فناوری نسبت به سال قبل به میزان ۲۵/۴ درصد افزایش یافته و به ۱۵,۱۱۸,۷۹۶ میلیون ریال رسیده است (جدول ۱).

بر همین اساس سهم اعتبارات فصل توسعه علوم و فناوری در امور عمومی از ۱۸/۱ درصد در سال ۱۳۸۹ به ۱۸/۶ درصد در بخش هزینه‌ای عمومی و در بخش هزینه‌ای اختصاصی از ۴۴/۸ درصد به ۴۹/۶ درصد در لایحه بودجه سال ۱۳۹۰ تغییر یافته است. در بخش تملک دارایی‌های سرمایه‌ای این نسبت از ۱۸/۴ درصد به ۱۶/۵ درصد کاهش یافته است. با این همه در مجموع اعتبارات از ۲۱/۲ درصد به ۲۱/۴ درصد رسیده است.



۲-۱. فصل آموزش (۳۰۰۰۰)

اعتبارات فصل آموزش در لایحه بودجه سال ۱۳۹۰ برابر ۱۸۸,۶۳۳,۹۲۸ میلیون ریال^۱ است که نسبت به سال قبل ۱۳/۳ درصد رشد داشته است. این رقم در مورد اعتبارات هزینه عمومی ۱۴۹,۰۳۳,۶۶۲ میلیون ریال است که رشدی معادل ۸/۸ درصد نسبت به سال قبل را نشان می‌دهد. درخصوص هزینه‌های اختصاصی این رقم ۱۳,۶۸۹,۶۲۴ میلیون ریال است که نسبت به رقم سال قبل ۲۰/۲ درصد رشد داشته است.

اعتبارات تملک دارایی‌های سرمایه‌ای در لایحه بودجه سال ۱۳۹۰ نسبت به سال قبل از ۴۲/۸ درصد رشد برخوردار شده و به رقم ۲۵,۹۱۰,۶۴۲ میلیون ریال رسیده است. در مجموع اعتبارات فصل آموزش در لایحه بودجه سال ۱۳۹۰ در قیاس با قانون بودجه سال ۱۳۸۹، ۱۳/۳ درصد رشد داده شده است. جالب توجه اینکه در لایحه بودجه سال ۱۳۹۰ سهم اعتبارات فصل آموزش در مجموع اعتبارات امور اجتماعی و فرهنگی از ۳۴/۲ درصد در سال ۱۳۸۹ به ۳۳/۳ درصد در سال ۱۳۹۰ کاهش یافته است. حال آنکه سهم اعتبارات فصل توسعه علم و فناوری از مجموعه اعتبارات امور عمومی به میزان ۰/۲ درصد افزایش یافته است.

۳-۲-۱. سایر ردیف‌ها

در جدول ۲ اعتبار ردیف‌های خارج از فصول آموزش و توسعه علوم و فناوری، اما مرتبط با آموزش عالی و تحقیقات آورده شده است. توضیح اینکه این ردیف‌ها ذیل جداول شماره ۸ و ۹ لایحه بودجه سال ۱۳۹۰ قرار دارد که با عنوان تملک دارایی‌های مالی و ردیف‌های متفرقه معرفی شده است. مجموع اعتبارات این دو قسمت ۱,۸۲۴,۶۰۰ میلیون ریال است که از رشد قابل توجهی نسبت به سال قبل (بیش از ۵ برابر) برخوردار شده است.

۳-۱. اعتبارات بخش آموزش عالی و تحقیقات برحسب دستگاه‌های اجرایی

توزیع اعتبارات بخش آموزش عالی برحسب دستگاه‌های اجرایی، به تفکیک هزینه‌ای و تملک دارایی سرمایه‌ای در جداول ۵ و ۶ آمده است.

به موجب جداول مذکور کل اعتبارات وزارت بهداشت، درمان و آموزش پزشکی (بخش آموزش و تحقیقات) و وزارت علوم، تحقیقات و فناوری در لایحه بودجه سال ۱۳۹۰، با ۲۳ درصد افزایش نسبت به اعتبارات قانون بودجه سال ۱۳۸۹ به ۶۳,۵۴۸,۱۱۵ میلیون ریال رسیده است. اعتبارات هزینه‌ای (عمومی و اختصاصی) با ۲۰ درصد رشد به ۵۴,۹۱۸,۴۳۴ میلیون ریال و

۱. لازم به یادآوری است که رقم مذکور دربرگیرنده کل اعتبارات آموزشی مشتمل بر آموزش ابتدایی، متوسطه و عالی است و ارقام مربوط به آموزش عالی مستخرج از مجموع اعتبارات فصل آموزش است.



اعتبارات تملک دارایی‌های سرمایه‌ای با ۳۷ درصد رشد به ۸,۶۳۵,۳۰۹ میلیون ریال بالغ شده است. از این همه سهم دانشگاه‌ها و مؤسسات آموزش عالی و پژوهشی دولتی و حوزه ستادی مربوط به وزارت علوم، تحقیقات و فناوری، بدون احتساب اعتبار ردیف‌های تملک دارایی‌های مالی و متفرقه، ۷۴/۷ درصد و سهم دانشگاه‌ها و دانشکده‌های علوم پزشکی و مؤسسات پژوهشی تابعه وزارت بهداشت، درمان و آموزش پزشکی و حوزه ستادی مربوط ۲۵/۳ درصد از اعتبارات پیش‌بینی شده در لایحه است که سهم وزارت علوم، تحقیقات و فناوری نسبت به سال قبل ۰/۹ درصد افزایش یافته است. از جنبه‌ای دیگر مجموع اعتبارات هزینه‌ای و تملک دارایی‌های سرمایه‌ای وزارت علوم، تحقیقات و فناوری در لایحه بودجه سال ۱۳۹۰ نسبت به سال قبل ۲۵ درصد رشد داشته است، حال آنکه رشد مجموع اعتبارات وزارت بهداشت، درمان و آموزش پزشکی در برنامه‌های مرتبط با آموزش و پژوهش به ۱۹ درصد محدود بوده است.

جدول ۵ اعتبارات هزینه‌ای و تملک دارایی‌های سرمایه‌ای در دانشگاه‌ها و مؤسسه‌های آموزش عالی و پژوهشی وابسته به وزارت علوم، تحقیقات و فناوری به شرح مندرج در قانون بودجه سال ۱۳۸۹ و لایحه بودجه سال ۱۳۹۰ را نشان می‌دهد. همچنین اعتبارات دانشگاه‌ها و دانشکده‌های علوم پزشکی و مؤسسات پژوهشی تابعه وزارت بهداشت، درمان و آموزش پزشکی و حوزه ستادی مربوط در جدول ۸ آمده است.

۴-۱. اعتبارات پژوهشی

اعتبارات مراکز پژوهشی تابعه وزارتین علوم، تحقیقات و فناوری و بهداشت، درمان و آموزش پزشکی در لایحه بودجه سال ۱۳۹۰ جمعاً بالغ بر ۱۵,۱۱۸ میلیارد ریال پیش‌بینی شده است که نسبت به اعتبارات سال ۱۳۸۹، ۲۵/۴ درصد رشد را نشان می‌دهد.

اعتبارات پژوهشی پیش‌بینی شده در لایحه بودجه سال ۱۳۹۰ برای سایر دستگاه‌های اجرایی در مجموع ۱۸,۹۲۷,۸۰۸ میلیون ریال است که نسبت به سال گذشته ۲۷/۸ درصد رشد را نشان می‌دهد (جدول ۷).

جدول ۸ اعتبارات پژوهشی دستگاه‌های اجرایی خارج از فصل توسعه علوم و فناوری را نشان می‌دهد. براساس جدول مذکور اعتبارات پژوهشی این گروه از دستگاه‌های اجرایی از ۱۵,۱۴۵ میلیارد ریال در سال ۱۳۸۹ به ۱۸,۹۲۰ میلیارد ریال در لایحه بودجه سال ۱۳۹۰ افزایش یافته و از رشدی معادل ۲۴/۹ درصد برخوردار شده است.

در مجموع کل اعتبارات پژوهشی مندرج در لایحه بودجه بدون احتساب ردیف‌های تملک دارایی‌های مالی و متفرقه بالغ بر ۳۴,۰۳۹ میلیارد ریال است که نسبت به ۲۷,۲۰۱ میلیارد ریال



اعتبار سال ۱۳۸۹، ۳۵/۱۴ درصد رشد داشته است.

مقایسه مجموع اعتبارات پژوهشی نسبت به مصارف بودجه کل کشور نشان می‌دهد که اعتبارات پژوهشی ۰/۶۵ درصد از کل بودجه کشور را تشکیل می‌دهد. با توجه به اینکه بند «ه» ماده (۱۶) قانون برنامه پنجم توسعه به دولت توصیه می‌کند که سهم پژوهش از تولید ناخالص داخلی سالیانه به میزان ۰/۵ درصد افزایش یابد و تا پایان برنامه به ۳ درصد برسد، با فرض اینکه این سهم در سال ۱۳۸۹، ۰/۵ درصد بوده است، افزایش اعتبارات تحقیقاتی در بودجه کل کشور برای سال ۱۳۹۰ تا حد یک درصد تولید ناخالص داخلی منطقی به نظر می‌رسد. در همین خصوص اگر برآورد بانک جهانی از تولید ناخالص داخلی کشور در سال ۲۰۱۱ میلادی (۴۱۱,۴۰۰ میلیون دلار / ۴,۳۲۰,۰۰۰ میلیارد ریال) را مبنا قرار دهیم، اختصاص رقم ۴۳,۲۰۰ میلیارد ریال از تولید ناخالص داخلی به پژوهش مورد انتظار است، که این انتظار در لایحه بودجه سال ۱۳۹۰ تا حد ۰/۷۹ درصد برآورد شده است. به بیان دیگر اجرای کامل بند «ه» ماده (۱۶) قانون برنامه پنجم توسعه ایجاب می‌کند که به اعتبارات پژوهشی پیش‌بینی نشده در لایحه بودجه سال ۱۳۹۰ بیش از ۹ هزار میلیارد ریال دیگر اضافه شود.

۲. نکاتی در خصوص لایحه بودجه سال ۱۳۹۰ در بخش آموزش عالی و تحقیقات

چنان‌که پیش‌تر اشاره شد لایحه بودجه سال ۱۳۹۰ در قیاس با قانون بودجه سال ۱۳۸۹ در بخش آموزش عالی و تحقیقات، بدون احتساب اعتبارات تملک دارایی‌های سرمایه‌ای و ردیف‌های متفرقه، ۲۳ درصد رشد داشته است. در همین حال سهم اعتبارات تحقیقاتی در بودجه کل کشور و نیز در ارتباط با تولید ناخالص داخلی افزایش نسبی مناسبی داشته است، با این همه در مورد بودجه پیشنهادی بخش آموزش عالی و تحقیقات می‌توان به کاستی‌هایی به شرح زیر اشاره کرد:

۲-۱. به موجب جزء «۱» از بند «الف» ماده (۲۰) قانون برنامه پنجم توسعه برای هر دانشگاه و مؤسسه آموزشی، تحقیقاتی و فناوری دولتی بودجه‌ریزی عملیاتی و مبتنی بر هزینه سرانه تربیت نیروی انسانی توصیه شده است که این توصیه قانونی در تدوین و تنظیم کمک دولت به دانشگاه‌ها و مؤسسه‌های آموزش عالی و پژوهشی لحاظ نشده است و به این لحاظ اعتبارات پیش‌بینی شده بعدی این گروه از دستگاه‌های اجرایی از منطق مشخص پیروی نمی‌کند.

۲-۲. به استناد ماده (۲۳) قانون برنامه پنجم توسعه از ابتدای سال ۱۳۹۰، «دانشکده‌ها و آموزشکده‌های فنی و حرفه‌ای وزارت آموزش و پرورش با کلیه امکانات، اموال منقول و غیرمنقول نیروی انسانی و دارایی‌ها و تعهدات و مسئولیت‌ها از وزارت مذکور منتزع و به وزارت علوم،



تحقیقات و فناوری ملحق می‌گردد». این در حالی است که اعتبارات مربوط به آموزشگاه‌های مذکور در لایحه بودجه سال ۱۳۹۰ همانند سال‌های قبل در ردیف اعتبارات مجتمع پیامبر اعظم در نظر گرفته شده است.

به این لحاظ تفکیک سهم اعتبارات آموزشگاه از مجموع اعتبارات مجتمع آموزش عالی پیامبر اعظم (۳,۱۲۳,۳۶۳ میلیون ریال) و اختصاص ردیف خاص بودجه‌ای به آموزشگاه‌های مستقل، ضروری است.

۲-۳. در اجرای جزء «۳» بند «الف» ماده (۲۰) قانون برنامه پنجم توسعه به ۳۰۰ میلیارد ریال اعتبار در جزء «۵۹» ردیف ۵۵۰۰۰۰ از ردیف‌های متفرقه برای ۱۰ دانشگاه برتر وابسته به وزارت علوم، تحقیقات و فناوری در نظر گرفته شده است، که این رقم برای هدف برنامه که قرار گرفتن دانشگاه‌های مذکور در ردیف دانشگاه‌های برتر بین‌المللی است کفایت ندارد.

۲-۴. در لایحه بودجه سال ۱۳۹۰ برای برخی از احکام برنامه پنجم از جمله حمایت از انجمن‌های علمی و تخصصی و صنفی دانشجویی و فعالیتهای علمی و آموزشی بین‌المللی در نظر گرفته شده است با این همه برای برخی دیگر از احکام برنامه‌ای همچون جزء «۲» و «۴» از بند «الف» ماده (۲۰)، (حمایت مالی برای افزایش تعداد مجلات پژوهشی و انجمن‌های علمی) و بندهای «ه»، «ک» و «ل» ماده مذکور (ایجاد مدیریت واحد دانشجویی وزارت علوم، تحقیقات و فناوری) و پرداخت شهریه دانشجویان جانباز و ... از محل اعتبارات ردیف مستقل معاونت (نظارت و راهبری رئیس‌جمهور) و برخورداری حوزه‌های علمی از تسهیلات و مزایا و امکاناتی که برای مراکز آموزشی تعیین شده یا می‌شود، اعتباری منظور نشده است.

علاوه بر این، درحالی که در بندهای «ج»، «ط» و «م»، ماده (۱۸) قانون برنامه پنجم توسعه به ترتیب اعطای حمایت‌های مالی و بورس تحصیلی برای نخبگان و نوآوران علمی و فناوری، ایجاد و تقویت مراکز علمی، تحقیقاتی و فناوری توانمند در تراز بین‌المللی و تأمین و پرداخت بخشی از هزینه‌های ثبت جواز امتیاز علمی به دولت تکلیف شده است، در لایحه بودجه سال ۱۳۹۰ ردیف یا ردیف‌های خاصی به این موارد اختصاص نیافته است.

۲-۵. لایحه بودجه سال ۱۳۹۰ بر اختصاص مبلغ ۱,۶۰۰ میلیارد ریال از اعتبارات جزء «۱۰» ردیف ۵۵۰۰۰۰ به وزارتخانه‌های علوم، تحقیقات و فناوری و بهداشت، درمان و آموزش پزشکی و دانشگاه آزاد اسلامی برای اعطای وام شهریه به دانشجویان است. اعتبار مذکور نسبت به سال قبل ۳۶ درصد کاهش یافته است. این همه در شرایطی است که تعداد دانشجویان مشمول به‌ویژه دانشجویان تحصیلات تکمیلی با رشد قابل توجهی درحال افزایش است و کمبود اعتبار لازم برای جبران شهریه دانشجویان می‌تواند روند توسعه تحصیلات تکمیلی را با کندی مواجه سازد.



۲-۶. با توجه به نقش محوری شورای عالی علوم، تحقیقات و فناوری در ساماندهی امور پژوهش کشور و نیز تکلیف برنامه پنجم توسعه مبنی بر «استقرار نظام یکپارچه پایش و ارزیابی علم و فناوری کشور» تحت نظر آن شورا (جزء «۶»، ماده (۱۶)) و تکلیف کلیه دستگاه‌های اجرایی و مراکز تحقیقاتی وابسته به آنها و شرکت‌های دولتی که از اعتبارات بخش تحقیقات شورا استفاده می‌کنند، به هزینه‌کرد این اعتبارات براساس سیاستگذاری‌ها و اولویت‌های تحقیقاتی تعیین شده توسط شورای عالی علوم، تحقیقات و فناوری (جزء «۱» از بند «م»، ماده (۲۲۴))، اختصاص ردیف بودجه‌ای خاص و اعتباری درخور برای آن شورا اولویت‌گذاری طرح‌های پژوهشی، تأمین مالی طرح‌های مالی و حمایت از اجرای آنها از یک‌سو به جهت لزوم جلوگیری از هزینه‌کرد اعتبارات تحقیقاتی در جهت اجرای طرح‌های فاقد اولویت و پرهیز از دوباره‌کاری و اتلاف منابع ضروری است.

۲-۷. در پیوست شماره ۱ ماده واحده ذیل جدول اعتبارات تملک دارایی‌های سرمایه‌ای دانشگاه‌ها و مؤسسه‌های آموزش عالی وابسته به وزارت علوم، تحقیقات و فناوری، موضوع ردیف ۱۱۳۵۰۰-۶۶، به وزارت مذکور اجازه داده شده است که اعتبارات مندرج در جدول مذکور را تا سقف ۱۰۰ درصد جابجا کند که این مجوز نافذ اهداف برنامه‌ریزی و ناقض بند «ب»، ماده (۲۰) قانون برنامه پنجم توسعه است.

۳. پیشنهادها

۱. تداوم بخشیدن به توسعه تحصیلات تکمیلی (موضوع بند «ب»، ماده (۱۶) قانون برنامه پنجم)، ارتقای جایگاه از دانشگاه‌های مادر و بزرگ کشور تا حد بزرگ‌ترین مراکز علمی جهانی (موضوع جزء «۳» از بند «الف»، ماده (۲۰) قانون برنامه پنجم) و افزایش سهم کشور در تولیدات علمی جهانی، ایجاب می‌کند که اعتبارات خاصی برای ارتقای جایگاه دانشگاه‌های برتر کشور در نظر گرفته شود.
۲. حکم موضوع جزء «۱» بند «م»، ماده (۲۲۴) قانون برنامه پنجم توسعه مبنی بر اینکه کلیه دستگاه‌های اجرایی و مراکز تحقیقاتی وابسته به آنها و شرکت‌های دولتی که از اعتبارات بخش تحقیقاتی کشور استفاده می‌کنند مکلفند که اعتبارات مذکور را براساس سیاستگذاری‌ها و اولویت‌های تحقیقاتی تعیین شده توسط شورای عالی علوم، تحقیقات و فناوری هزینه کنند، مورد تأکید قرار گیرد.
۳. به‌منظور حرکت به سمت تدوین بودجه عملیاتی و برقراری تناسب بیشترین کمک دولت و دستاوردهای نظام آموزش عالی و تحقیقات به وزارتین علوم، تحقیقات و فناوری و بهداشت، درمان و آموزش پزشکی تکلیف شود که ظرف مدت ۶ ماه نسبت به تهیه الگوی تعیین هزینه سرانه محصولات و خدمات دانشگاهی اقدام کنند.



۴. با توجه به تأکید برنامه پنجم توسعه مبنی بر بازنگری متون، محتوا و برنامه‌های آموزشی و درسی دانشگاهی (بند «الف»، ماده (۱۵))، استقرار نظام جامع نظارت و ارزیابی و رتبه‌بندی دانشگاه‌ها (بند «و» ماده (۱۵))، ایجاد دو راه‌اندازی و تجهیز آزمایشگاه کاربردی در مراکز علمی، تحقیقاتی و فناوری (بند «د» ماده (۱۵))، تدوین و اجرای طرح نیازسنجی آموزش عالی (جزء «۵» بند «و»، ماده (۱۵))، استقرار نظام یکپارچه پایش و ارزیابی علم و فناوری کشور (جزء «۶» بند «و»، ماده (۱۶))، حمایت مالی از پژوهش‌های تقاضامحور (بند «الف»، ماده (۱۷))، حمایت مالی از بورس ایده و پایان‌نامه‌ها و رساله‌های دانشجویی (بندهای «د» و «ه»، ماده (۱۷)) و ... در نظر گرفتن اعتبارات متمرکزی برای برخی از برنامه‌های مذکور از جمله احکام موضوع بند «و» ماده (۱۵) و جزء «۶» بند «و» ماده (۱۶) در لایحه بودجه سال ۱۳۹۰ پیشنهاد می‌شود.

۵. تفکیک اعتبارات آموزشکده‌ها از مجموع اعتبارات مجتمع آموزش عالی پیامبر اعظم و قرار دادن اعتبارات مذکور در مجموعه اعتبارات وزارت علوم، تحقیقات و فناوری و دستگاه‌های وابسته - با حفظ و یا ایجاد ردیف بودجه‌ای خاص برای آموزشکده‌های مستقل پیشنهاد می‌شود.

۶. با توجه به مغایرت موجود با بند «ب» ماده (۲۰) قانون برنامه پنجم توسعه اختیار وزارت علوم، تحقیقات و فناوری برای جابجایی ۱۰۰ درصد اعتبارات تملک دارایی‌های سرمایه‌ای دانشگاه‌ها و مؤسسه‌های آموزش عالی و پژوهشی، به جهت حفظ آزادی عمل این‌گونه مؤسسات در هزینه‌کرد اعتبارات اختصاص یافته، لغو شود.

۷. توسعه آموزش عالی با هدف تأمین اهداف سند چشم‌انداز استفاده از سرمایه‌گذاری‌های مردمی در حوزه آموزش عالی را اجتناب‌ناپذیر می‌سازد، اما تحقق این مهم مستلزم حمایت دولت از مؤسسه‌های آموزش عالی و تحقیقاتی غیردولتی - غیرانتفاعی است، تا از این طریق مؤسسات مذکور بتوانند با اتکا به زیرساخت‌ها و تسهیلات فراهم آمده و بهره‌گیری از امکانات مردمی در امر توسعه آموزش عالی و تحقیقات به دولت کمک کنند. به این لحاظ لازم است در لایحه بودجه سال ۱۳۹۰ اعتبار لازم برای مؤسسه‌های مذکور در نظر گرفته شود.



۴. جداول

جدول ۱. مقایسه اعتبارات فصل توسعه علوم و فناوری بودجه سال ۱۳۸۹ نسبت به لایحه سال ۱۳۹۰ (ارقام به میلیون ریال)

عنوان	هزینه‌ای		تملك دارایی‌های سرمایه‌ای			اختصاصی		جمع کل	
	نسبت	۱۳۹۰	۱۳۸۹	نسبت	۱۳۹۰	۱۳۸۹	نسبت	۱۳۹۰	۱۳۸۹
امور عمومی	۱۹/۳	۵۱,۸۱۳,۱۷۱	۷,۲۰۰,۶۶۶	۶۴/۴	۱۱,۸۴۰,۶۴۹	۶,۳۵۲,۵۰۳	۱۲/۱	۷۰,۷۷۸,۱۴۸	۵۷,۰۰۰,۹۳۵
فصل توسعه علوم و فناوری	۲۲/۲	۹۶,۳۶,۱۷۵	۱,۳۲۶,۴۲۲	۴۷	۱,۹۴۹,۵۹۲	۲۸۴,۷۰۵۳	۲۴/۱	۱۵,۱۱۸,۷۹۶	۱۲,۰۵۶,۲۵۳
نسبت فصل توسعه علوم و فناوری به امور عمومی		۱۸/۶	۱۸/۱		۱۶/۵	۴۴/۸		۲۱/۴	۲۱/۲

جدول ۲. مقایسه اعتبارات فصل آموزش بودجه سال ۱۳۸۹ نسبت به لایحه سال ۱۳۹۰ (ارقام به میلیون ریال)

عنوان	هزینه‌ای		تملك دارایی‌های سرمایه‌ای			اختصاصی		جمع کل	
	نسبت	۱۳۹۰	۱۳۸۹	نسبت	۱۳۹۰	۱۳۸۹	نسبت	۱۳۹۰	۱۳۸۹
امور اجتماعی و فرهنگی	۱۲/۶	۴۴۶,۲۱۳,۷۱۳	۴۱,۳۲۱,۰۳۳	۳۲/۵	۵۴,۷۳۷,۰۸۴	۴۸,۸۵۸,۵۷۳	۳۳/۵	۵۶۶,۱۸۳,۵۲۲	۴۸۶,۵۵۱,۷۰۵
فصل آموزش	۸/۸۲	۱۴۹,۰۳۳,۶۶۲	۱۸,۱۴۲,۶۲۳	۴۲/۸	۲۵,۹۱۰,۶۴۲	۱۱,۳۹۲,۴۷۵	۲۰/۲	۱۸۸,۶۳۳,۹۲۸	۱۶۶,۴۸۹,۹۶۱
نسبت فصل آموزش به امور اجتماعی و فرهنگی		۳۳/۴	۴۳/۹		۴۷/۳	۲۳/۳		۳۳/۳	۳۴/۲



جدول ۳. مقایسه کل اعتبارات آموزشی و پژوهشی کشور مندرج قانون بودجه سال ۱۳۸۹ با لایحه بودجه سال ۱۳۹۰

(ارقام به میلیون ریال)

درصد رشد				قانون سال ۱۳۸۸				لایحه سال ۱۳۹۰				دستگاه اجرایی
کل	تملك دارایی‌های سرمایه‌ای	اختصاصی	هزینه‌ای	جمع	تملك دارایی‌های سرمایه‌ای	اختصاصی	هزینه‌ای	جمع	تملك دارایی‌های سرمایه‌ای	اختصاصی	هزینه‌ای	
۲۶	۳۴	۱۶	۲۷	۳۱۶۶۲۳۱۷	۴۹۳۴۳۱۴	۱۰۱۱۳۹۷۲	۱۷۱۵۴۹۰۵	۴۰۰۰۱۹۱۴	۶۵۸۸۱۲۲	۱۱۶۹۷۶۸۷	۲۱۷۱۶۱۰۵	وزارت علوم تحقیقات و فناوری دانشگاه‌ها و مؤسسات آموزش عالی و پژوهشی وابسته
۱۶	۲۸	۵/۸	۲۰	۶۳۹۵۷۹۰	۴۹۵۴۳۴	۱۹۶۹۵۸۲	۳۹۳۳۷۷۴	۷۴۴۹۶۵۷	۶۳۳۵۰۸	۲۰۸۳۴۵۲	۴۷۳۲۶۹۷	سایر (مؤسسات آموزشی و پژوهشی وابسته به دستگاه‌های اجرایی)
۲۵	۳۳	۱۴	۲۵	۳۸۰۵۸۱۰۷	۵۴۲۹۷۴۸	۱۲۰۸۰۵۵۴	۲۱۰۸۸۶۷۹	۴۷۴۵۱۵۷۱	۷۲۲۱۶۴۸	۱۳۷۸۷۳۳۹	۲۶۴۴۹۱۶۲	جمع کل
۱۶	۶۷	۳۸/۲	۸/۲	۱۲۳۵۰۸۵۱	۸۳۹۶۶۲	۱۵۰۲۲۰۳	۱۰۰۰۸۹۵۹	۱۴۳۰۳۹۱۵	۱۴۰۰۱۶۱	۲۰۷۵۳۲۰	۱۰۸۲۷۴۸۴	وزارت بهداشت درمان و آموزش پزشکی دانشگاه‌ها و مراکز تحقیقاتی
۵۵	-۶	۳۳/۳	۶۰	۱۱۵۴۱۸۲	۱۴۴۱۰	۱۵۰۰۰۰	۹۸۹۷۷۲	۱۷۹۲۶۲۹	۱۳۵۰۰	۲۰۰۰۰۰	۱۵۷۹۱۲۹	سایر (حوزه‌های ستادی)
۱۹	۶۶	۳۷/۷	۱۳	۱۳۵۰۵۰۲۳	۸۵۴۰۷۲	۱۶۵۲۲۰۳	۱۰۹۹۸۷۳۱	۱۶۰۹۶۵۴۴	۱۴۱۳۶۶۱	۲۲۷۵۳۲۰	۱۲۴۰۶۶۱۳	جمع کل
۲۳	۳۸	۱۸/۶	۲۰	۴۴۰۱۳۱۶۸	۵۷۷۳۹۷۶	۱۱۶۱۶۱۷۵	۲۷۱۶۳۸۶۴	۵۴۳۰۵۸۲۹	۷۹۸۸۲۸۳	۱۳۷۷۳۰۰۷	۳۲۵۴۳۵۸۹	جمع وزارتین
۲۲	۲۷	۷/۷۳	۲۸	۷۵۴۹۹۷۲	۵۰۹۸۴۴	۲۱۱۹۵۸۲	۴۹۲۳۵۴۶	۹۲۴۲۲۸۶	۶۴۷۰۰۸	۲۲۸۳۴۵۲	۶۳۱۱۸۲۶	جمع سایر وزارتین
۲۳	۳۷	۱۷	۲۱	۵۱۵۶۳۱۴۰	۶۲۸۳۸۲۰	۱۳۷۳۲۷۵۷	۳۲۰۸۷۴۱۰	۶۳۵۴۸۱۱۵	۸۶۳۵۳۰۹	۱۶۰۶۲۶۵۹	۳۸۸۵۵۷۷۵	جمع کل



جدول ۴. ردیف‌های مربوط به تملک دارایی‌های مالی و متفرقه بخش آموزش عالی و تحقیقات

درصد رشد	قانون بودجه سال ۱۳۸۹	لایحه بودجه سال ۱۳۹۰	عنوان	جزء	شماره طبقه‌بندی
-۲۸/۳	۶۰۰۰۰۰	۴۳۰۰۰۰		«۲»	۱۰۳۰۰۰
-	۴۰۰۰۰۰	۴۰۰۰۰۰	وزارت علوم، تحقیقات و فناوری - بازپرداخت هم‌ارز ریالی وام خرید تجهیزات دانشگاه‌ها و مؤسسات آموزش عالی به بانک مرکزی	«۳»	۱۰۳۰۰۰
۵۰۰	۱۰۰۰۰	۵۰۰۰۰	تعهدات طرح‌ها و پروژه‌های خاتمه یافته دانشگاه‌ها و مؤسسات آموزش عالی تحت پوشش وزارت علوم، تحقیقات و فناوری و وزارت بهداشت، درمان و آموزش پزشکی (اجرای برنامه‌های آموزشی ۱)	«۳»	۱۰۴۰۰۰
-	-	۵۰۰۰۰۰	بازپرداخت تعهدات وام طرح ساماندهی دانشگاه تهران به مؤسسه بانکی عرب	«۹»	۱۰۵۰۰۰
		۴۰۰۰۰۰۰	کمک بلاعوض، یارانه سود و کارمزد، وجوه اداره شده، تحقیقات، آموزش، فناوری‌های نو، فرهنگی، گردشگری و هنری، مسکن، اجتماعی و نظارت بر اجرای طرح‌های تولیدی و خدماتی و آموزش عالی غیرانتفاعی و اشتغال و ارائه حمایت‌های مالی	«۶»	۵۲۰۰۰۰
		۲۰۰۰۰	وزارت علوم، تحقیقات و فناوری - هزینه‌های گزینش و جذب اعضای هیئت علمی دانشگاه‌ها و مؤسسات آموزش عالی و پژوهشی	«۸۳»	۵۳۰۰۰۰
			کمک به اشخاص حقیقی و حقوقی غیردولتی، موضوع جدول شماره ۱۶ به شرح زیر:	«۴»	۵۴۰۰۰۰
		۲۵۰۰۰	۸. واحدهای آموزشی غیردولتی فنی و حرفه‌ای و علمی - کاربردی		
		۱۵۰۰۰	۱۲. مؤسسه آینده روشن (پژوهشکده مهدویت)		
		۳۵۰۰۰	۱۳. دانشگاه امام صادق (ع)		
		۶۰۰۰	۱۴. پژوهشکده علوم شناختی		
		۲۰۰۰۰	۱۷. بسیج دانشجویی		
		۱۰۰۰۰۰	۳۷. کمک به مؤسسه آموزشی و پژوهشی امام خمینی (ره)		
		۲۵۰۰۰	۴۳. کمک به پژوهشکده رویان - پایگاه تحقیقات علوم سلولی اصفهان		
		۲۰۰۰۰	۶۸. جامعه المصطفی العالمیه - مطالعه در امور مربوط به الگوی اسلامی - ایرانی توسعه		
		۵۰۰۰۰	۶۹. دانشگاه عدالت		
		۱۰۰۰۰	۷۳. مرکز تحقیقات سرطان (انستیتو کانسر)		
		۱۰۰۰۰	۷۵. مرکز مطالعات بین‌رشته‌ای علوم انسانی باقرالعلوم		

متفرقه



درصد رشد	قانون بودجه سال ۱۳۸۹	لایحه بودجه سال ۱۳۹۰	عنوان	جزء	شماره طبقه بندی
		۱۶۰۰۰۰۰	اعتبار موضوع وجوه اداره شده برای اعطای وام قرض الحسنه با حداقل کارمزد و ارائه حمایت‌های مالی به دانشجویان از طریق صندوق‌های رفاه وزارتخانه‌های علوم، تحقیقات و فناوری، بهداشت، درمان و آموزش پزشکی، دانشگاه آزاد اسلامی، آموزشکده‌های تحت پوشش وزارت آموزش و پرورش و مراکز آموزش عالی غیرانتفاعی به نسبت تعداد دانشجویان و بازپرداخت پس از فراغت از تحصیل دانشجویان و مبلغ شهریه و بازپرداخت مبلغ شهریه	«۱۰»	۵۵۰۰۰۰
		۳۰۰۰۰۰	وزارت علوم، تحقیقات و فناوری-حمایت از ۱۰ دانشگاه برتر- موضوع جزء «۳»، بند «الف»، ماده (۲۰) قانون برنامه پنجم توسعه کشور	«۵۹»	
		۲۹۰۰۰۰	کمک به تکمیل فضاهای آموزشی و کمک آموزشی دانشگاه‌های وابسته به وزارت علوم که ۵۰ درصد اعتبار آنها از سایر منابع تأمین شده باشد	«۶۱»	
		۹۰۰۰۰۰	تقویت و ارتقای کیفیت امور آموزشی، علمی و پژوهشی و فناوری (مشمول فصل توسعه علوم و فناوری) ۱	«۶۷»	
		۹۰۰۰۰۰۰	معاونت برنامه‌ریزی و نظارت راهبردی رئیس‌جمهور (از جمله کمک، یارانه، یارانه سود تسهیلات و کمک‌های فنی و اعتباری) موضوع ماده (۱۸۰) قانون برنامه پنجم توسعه در امور فرهنگی، آموزشی و اجتماعی	«۷۰»	
		۲۰۰۰۰	وزارت علوم، تحقیقات و فناوری - اعتبار موضوع جذب اعضای هیئت علمی	«۷۳»	
		۲۰۰۰۰۰	وزارت علوم، تحقیقات و فناوری - ارتقای کیفیت دانشگاه‌ها و مؤسسات آموزش عالی مناطق کمتر توسعه‌یافته و غیربرخوردار	«۷۴»	
		۱۰۰۰۰۰	کمک و حمایت مالی دانشگاه‌های برتر ایران در جهان اسلام	«۷۵»	
		۱۰۰۰۰۰	مؤسسه عالی آموزش و پژوهش مدیریت و برنامه‌ریزی - تدوین الگوی اسلامی- ایرانی پیشرفت	«۷۶»	
		۱۰۰۰۰	وجوه پیش‌پرداخت موضوع ماده (۷۷) قانون محاسبات عمومی کشور	«۷»	
	۳۵۱۰۰۰۰	۱۸۲۴۶۰۰۰	جمع کل		



جدول ۵. اعتبارات آموزشی مراکز وابسته به وزارت علوم تحقیقات و فناوری مندرج قانون سال ۱۳۸۹ با لایحه بودجه سال ۱۳۹۰

(ارقام به میلیون ریال)

دستگاه اجرایی	لایحه سال ۱۳۹۰				قانون سال ۱۳۸۹				درصد رشد					
	حقوق و مزایای مستمر	جمع هزینه‌های عمومی	اختصاصی	تملك دارایی‌های سرمایه‌ای*	جمع	حقوق و مزایای مستمر	جمع هزینه‌های عمومی	اختصاصی	تملك دارایی‌های سرمایه‌ای	جمع	حقوق و مزایای مستمر	هزینه‌های اختصاصی	تملك دارایی‌های سرمایه‌ای	کل
وزارت علوم و تحقیقات و فناوری	۳۸۴۳۹۵	۳۸۹۷۴۳۶	۱۶۴۸۸۶۱	۶۵۳۶۰۱۷	۱۲۰۸۲۳۱۴	۳۰۹۴۱۲	۲۷۵۷۶۰۵	۱۵۴۷۰۱۹	۹۰۲۳۸۴	۵۲۰۷۰۰۸	۲۴/۲	۴۱/۳	۶/۶	۶۲۴/۳
وزارت علوم، تحقیقات و فناوری - صندوق رفاه دانشجویان	۴۸۸۶	۳۵۲۸۴۹	۶۰۰۰۰۰	۲۱۲	۹۵۳۰۶۱	۳۳۷۲	۳۳۳۳۰۰	۴۰۰۰۰۰	۱۹۳	۷۳۳۴۹۳	۴۴/۹	۵/۸۷	۵۰	۹/۸
شهرک علمی - تحقیقاتی اصفهان	۱۵۰۰	۳۸۰۰۰	۳۴۵۰۰	۵۶۰۰۰	۱۲۸۵۰۰	۱۳۰۰	۳۰۰۰۰	۳۰۰۰۰	۵۰۵۶۳	۱۱۰۵۶۳	۱۵/۴	۲۶/۷	۱۵	۱۱
سازمان پژوهش‌های صنعتی	۵۷۰۵۹	۱۲۶۰۰۰	۷۱۰۰۰	۱۲۰۰۰	۲۰۹۰۰۰	۵۴۲۰۰	۹۷۵۰۰	۷۰۰۰	۶۰۷۳	۱۷۳۵۷۳	۵/۳۷	۲۹/۲	۹۱۴	۹۸
سازمان مطالعه و تدوین کتب علوم انسانی و اسلامی	۱۱۹۹۷	۵۱۰۰۰	۶۰۰۰۰	۱۹۰۰	۱۱۲۹۰۰	۱۰۰۰۰	۴۰۲۰۰	۴۵۰۰۰	۱۵۲۳	۸۶۷۲۳	۲۰	۲۶/۹	۳۳	۲۵
مرکز بین‌المللی علوم و تکنولوژی پیشرفته و علوم طبیعی	۱۱۱۶۲	۳۱۰۰۰	۱۰۰۰۰	۵۹۰۰	۴۶۹۰۰	۹۸۰۰	۲۵۶۰۰	۴۲۰۰	۴۹۳۴	۳۴۷۳۴	۱۳/۹	۲۱/۱	۱۳۸	۲۰
دانشگاه قم	۵۵۸۰۴	۱۴۴۴۸۰	۲۶۱۷۰	۰	۱۷۰۶۵۰	۴۰۴۴۰	۱۰۸۸۰۰	۲۳۵۴۴	۳۴۳۶۸	۱۶۶۷۱۲	۳۸	۳۲/۸	۱۱	-
دانشگاه تهران	۹۰۵۹۵۰	۱۵۳۹۰۶۰	۶۲۸۰۰۰	۰	۲۱۶۷۰۶۰	۷۱۷۰۶۶	۱۳۲۴۱۰۰	۵۶۸۴۸۰	۱۸۷۰۴۰	۲۰۷۹۶۲۰	۲۶/۳	۱۶/۲	۱۰	-
دانشگاه شهید بهشتی	۲۶۹۵۷۳	۴۸۷۳۷۰	۲۴۷۴۸۱	۰	۷۳۴۸۵۱	۲۱۴۲۵۶	۴۱۴۶۰۰	۲۱۰۰۰۰	۶۸۰۹۱	۶۹۲۶۹۱	۲۵/۸	۱۷/۶	۱۸	-
دانشگاه الزهرا	۱۳۹۰۹۰	۲۲۷۷۰۰	۳۴۰۰۰	۰	۲۶۱۷۰۰	۱۱۰۰۰۰	۱۹۵۲۰۰	۳۲۲۷۱	۱۶۶۷۵	۲۴۴۱۴۶	۲۶/۴	۱۶/۶	۵/۴	-
دانشگاه بین‌المللی امام خمینی (ره)	۹۰۶۶۵	۱۹۱۰۰۰	۶۰۰۰	۰	۱۹۷۰۰۰	۷۹۸۷۰	۱۵۹۶۰۰	۸۹۱۰	۵۵۹۵۱	۲۲۴۴۶۱	۱۳/۵	۱۹/۷	-۳۳	-
دانشگاه بوعلی سینا	۱۶۸۴۸۶	۳۱۳۱۵۰	۲۹۰۰۰	۰	۳۴۲۱۵۰	۱۳۳۵۳۱	۲۶۷۷۰۰	۲۹۰۰۰	۴۱۸۷۳	۳۳۸۵۷۳	۲۶/۲	۱۷	۰	-
دانشگاه ملایر	۱۹۲۱۴	۷۷۳۰۰	۷۵۰۰	۰	۸۴۸۰۰	۱۲۷۷۰	۴۱۵۰۰	۴۲۰۰	۳۳۵۰۹	۷۹۲۰۹	۵۰/۵	۸۶/۳	۷۹	-
دانشگاه شیراز	۲۸۸۱۱۱	۵۶۷۱۷۰	۱۷۱۸۹۸	۰	۷۳۹۰۶۸	۲۲۹۶۶۶	۴۷۶۲۰۰	۱۴۶۱۸۲	۶۴۹۷۵	۶۸۷۳۵۷	۲۵/۴	۱۹/۱	۱۸	-
مرکز آموزش عالی کازرون	۵۵۸۰	۱۹۷۹۰	۵۰۰	۰	۲۰۲۹۰	۴۹۶۰	۱۰۷۰۰	۲۹۴	۴۲۶۰	۱۵۲۵۴	۱۲/۵	۸۵	۷۰	-
دانشگاه صنعتی شیراز	۲۴۱۰۸	۵۳۳۹۰	۶۰۰۰	۰	۵۹۳۹۰	۱۸۱۳۸	۴۱۸۰۰	۴۵۰۰	۶۷۱۴۲	۱۱۳۴۴۲	۳۲/۹	۲۷/۷	۳۳	-
دانشگاه هنر و معماری شیراز	۰	۵۲۰۰	۰	۰	۵۲۰۰	۰	۵۰۰۰	۰	۰	۵۰۰۰	۰	۴	-	-
مجتمع آموزش عالی فسا	۴۵۹۷	۱۶۸۱۰	۲۵۰۰	۰	۱۹۳۱۰	۲۳۰۰	۱۳۶۰۰	۱۷۱۶	۱۴۳۴۲	۲۹۶۵۸	۳۹/۳	۲۳/۶	۴۶	-



درصد رشد					قانون سال ۱۳۸۹					لایحه سال ۱۳۹۰					دستگاه اجرایی
کل	تملك دارایی‌های سرمایه‌ای	اختصاصی	هزینه‌ای	حقوق و مزایای مستمر	جمع	تملك دارایی‌های سرمایه‌ای	اختصاصی	جمع هزینه‌های عمومی	حقوق و مزایای مستمر	جمع	تملك دارایی‌های سرمایه‌ای*	اختصاصی	جمع هزینه‌های عمومی	حقوق و مزایای مستمر	
۴/۸۷	-	۲۱	۱۷/۱	۲۹/۴	۵۷۴۲۹۸	۶۴۳۹۸	۱۲۸۰۰۰	۳۸۱۹۰۰	۱۳۸۳۰۰	۶۰۲۲۵۰	۰	۱۵۵۰۰۰	۴۴۷۲۵۰	۱۷۸۹۰۸	دانشگاه صنعتی اصفهان
-۲۴/۶	-	-۰	۲۴/۳	۲۸/۳	۲۲۷۲۵۸	۸۶۴۵۵	۱۵۰۰۳	۱۲۵۸۰۰	۶۹۰۰۰	۱۷۱۴۲۰	۰	۱۵۰۰۰	۱۵۶۴۲۰	۸۸۵۲۶	دانشگاه شهرکرد
۵/۹۲	-	۲۰	۱۹/۴	۲۴/۶	۶۴۹۴۱۰	۷۳۷۱۰	۱۰۰۰۰۰	۴۷۵۷۰۰	۲۷۷۷۳۵	۶۸۷۸۶۰	۰	۱۲۰۰۰۰	۵۶۷۸۶۰	۳۴۵۹۸۱	دانشگاه فردوسی مشهد
۷۱/۹	-	۹۰۰	۳۴/۷	۳۹/۷	۱۴۱۲۷	۲۵۲۷	۱۰۰۰	۱۰۶۰۰	۳۵۰۸	۲۴۲۸۰	۰	۱۰۰۰۰	۱۴۲۸۰	۴۹۰۱	دانشگاه فردوسی - مجتمع آموزش عالی نیشابور
۵۲/۲	-	-	۶۳/۷	۷۳/۸	۲۰۸۲۶	۵۱۲۶	۰	۱۵۷۰۰	۱۸۴۰	۳۱۷۰۰	۰	۶۰۰۰	۲۵۷۰۰	۳۱۹۷	مجتمع آموزش عالی فنی و مهندسی قوچان
-۱۴/۱	-	۴۶	۵۱/۲	۶۹/۷	۱۴۷۷۳	۶۳۵۳	۸۲۰	۷۶۰۰	۵۴۵	۱۲۶۹۰	۰	۱۲۰۰	۱۱۴۹۰	۹۲۵	دانشگاه فنی و مهندسی تربت حیدریه
۳/۲۹	-	۵/۳	۱۸	۳۲	۷۳۲۰۴۱	۶۴۹۷۶	۲۴۵۰۶۵	۴۲۲۰۰۰	۱۴۳۷۹۱	۷۵۶۱۲۵	۰	۲۵۸۰۱۵	۴۹۸۱۱۰	۱۸۹۷۷۸	دانشگاه صنعتی شریف
-۱۲	-	۱۰۰	۲۷/۷	۵۴	۱۶۳۹۳	۵۷۴۳	۱۱۵۰	۹۵۰۰	۱۰۶۰	۱۴۴۳۰	۰	۲۳۰۰	۱۲۱۳۰	۱۶۳۲	دانشگاه فنی و مهندسی گلپایگان
۷/۱۸	-	۲۵	۲۲/۱	۲۸/۹	۵۴۳۱۶۴	۶۷۸۶۴	۶۴۰۰۰	۴۱۱۳۰۰	۱۸۹۰۰۰	۵۸۲۱۶۰	۰	۸۰۰۰۰	۵۰۲۱۶۰	۲۴۳۳۳۷	دانشگاه تبریز
-۲۸/۲	-	۲۵	۳۸/۱	۵۴	۴۱۶۵۶	۱۹۷۵۶	۲۴۰۰	۱۹۵۰۰	۳۰۰۰	۲۹۹۲۰	۰	۳۰۰۰	۲۶۹۲۰	۴۶۲۰	مجتمع فنی و مهندسی بناب
۱۰/۱	-	۱۹	۴۵/۳	۳۱/۱	۱۹۳۴۷۳	۴۴۳۲۸	۱۴۱۴۵	۱۳۵۰۰۰	۵۴۴۵۳	۲۱۳۰۲۰	۰	۱۶۸۰۰	۱۹۶۲۲۰	۷۱۳۸۸	دانشگاه محقق اردبیلی
-۶/۱۲	-	-۱۳	۵۸	۳۸/۷	۴۵۲۹۴	۱۶۸۹۴	۳۳۰۰	۲۵۱۰۰	۹۵۱۱	۴۲۵۲۰	۰	۲۸۷۰	۳۹۶۵۰	۱۳۱۹۱	دانشگاه مراغه
۹۱/۶	-	۱۸	۱۰۰	۳۳/۴	۱۶۷۰	۰	۱۷۰	۱۵۰۰	۵۹۵	۳۲۰۰	۰	۲۰۰	۳۰۰۰	۷۹۴	مرکز نجوم و اختر فیزیک مراغه
۳/۴	-	۵/۵	۲۰/۲	۲۸/۳	۵۲۷۶۶۸	۶۱۹۴۴	۹۵۹۲۴	۳۶۹۸۰۰	۱۷۴۰۶۴	۵۴۵۵۹۰	۰	۱۰۱۲۰۰	۴۴۴۳۹۰	۲۲۳۳۰۷	دانشگاه اصفهان
-۲/۲۲	-	۰	۳۶/۸	۳۳/۸	۱۰۵۵۷۹	۲۷۶۷۹	۹۰۰۰	۶۸۹۰۰	۱۱۹۳۰	۱۰۳۲۴۰	۰	۹۰۰۰	۹۴۲۴۰	۱۵۹۵۷	دانشگاه هنر اصفهان
۴/۸۸	-	۱۶	۲۴/۵	۲۵/۹	۵۳۱۵۶۵	۷۹۰۵۴	۶۴۵۱۱	۳۸۸۰۰۰	۲۰۷۱۶۰	۵۵۷۵۳۰	۰	۷۴۵۸۰	۴۸۲۹۵۰	۲۶۰۹۱۸	دانشگاه شهید چمران اهواز
-۱۴/۴	-	۵۱	۲۳/۴	۲۰/۳	۴۸۲۲۹	۱۵۶۶۱	۳۹۶۸	۲۸۶۰۰	۱۰۷۹۰	۴۱۲۹۰	۰	۶۰۰۰	۳۵۲۹۰	۱۲۹۷۹	دانشگاه صنعتی جندی‌شاپور دزفول
۴/۲۹	-	۹۹	۴۵	۶۴/۴	۳۲۰۶۱	۹۴۵۸	۱۲۰۳	۲۱۴۰۰	۵۹۹۰	۲۳۴۳۷	۰	۲۳۹۷	۳۱۰۴۰	۹۸۴۹	دانشگاه صنعتی خاتم‌الانبیاء بهبهان
-۴/۰۱	-	۳/۳	۸۸/۳	۳۳	۷۱۰۴۰	۳۱۷۶۶	۶۷۷۴	۳۲۵۰۰	۱۵۷۰۰	۶۸۱۹۰	۰	۷۰۰۰	۶۱۱۹۰	۲۰۸۸۳	دانشگاه علوم و فنون دریایی خرمشهر
-۱۸/۲	-	-۲۰	۲۴	۲۲	۹۸۱۵۷	۳۰۳۱۱	۸۸۴۶	۵۹۰۰۰	۳۲۰۰۰	۸۰۲۵۸	۰	۷۱۱۸	۷۳۱۴۰	۳۹۰۲۸	دانشگاه کشاورزی و منابع طبیعی رامین
۱۲/۵	-	۳۱	۲۷/۴	۲۵/۶	۳۴۴۵۴۲	۴۱۲۹۶	۳۵۰۴۶	۲۶۸۲۰۰	۱۴۷۰۰۰	۳۸۷۷۸۰	۰	۴۶۰۰۰	۳۴۱۷۸۰	۱۸۴۶۷۰	دانشگاه گیلان
-۴/۲۷	-	۱۱	۱۸/۷	۲۲/۹	۱۸۴۶۶۴	۳۴۵۶۴	۱۸۰۰۰	۱۳۲۱۰۰	۷۱۷۰۰	۱۷۶۷۸۰	۰	۲۰۰۰۰	۱۵۶۷۸۰	۸۸۱۴۶	دانشگاه لرستان



درصد رشد					قانون سال ۱۳۸۹					لایحه سال ۱۳۹۰					دستگاه اجرایی
کل	تملك دارایی‌های سرمایه‌ای	اختصاصی	هزینه‌ای	حقوق و مزایای مستمر	جمع	تملك دارایی‌های سرمایه‌ای	اختصاصی	جمع هزینه‌های عمومی	حقوق و مزایای مستمر	جمع	تملك دارایی‌های سرمایه‌ای*	اختصاصی	جمع هزینه‌های عمومی	حقوق و مزایای مستمر	
۶/۸۹	-	۳۰	۲۱/۵	۲۴/۴	۴۲۰۱۳۷	۵۶۶۷۳	۸۵۶۶۴	۲۷۷۸۰۰	۱۸۶۵۶۲	۴۴۹۰۸۶	۰	۱۱۱۶۰۶	۳۳۷۴۸۰	۲۳۲۱۲۲	دانشگاه شهید باهنر کرمان
-۹/۳۴	-	۰	۶۱/۷	۳۸/۹	۲۵۸۹۶	۹۸۱۹	۴۰۷۷	۱۲۰۰۰	۳۱۱۵	۲۳۴۷۷	۰	۴۰۷۷	۱۹۴۰۰	۴۳۲۶	دانشگاه صنعتی سیرجان
-۲۳/۱	-	۳۲	۲۶/۵	۲۳/۸	۲۸۱۸۸	۱۱۱۹۰	۳۰۹۸	۱۳۹۰۰	۳۸۴۶	۲۱۶۷۵	۰	۴۰۹۵	۱۷۵۸۰	۴۷۶۱	دانشگاه تحصیلات تکمیلی صنعتی کرمان
-۱۸/۶	-	-۴۶	۴۱	۳۵/۹	۲۷۵۱۱	۷۵۸۱	۶۵۳۰	۱۳۴۰۰	۶۵۸۰	۲۲۴۰۰	۰	۳۵۰۰	۱۸۹۰۰	۸۹۴۲	دانشگاه کشاورزی جیرفت
-۱/۳	-	۱۹	۱۶	۳۱/۵	۳۰۸۳۰۷	۴۶۹۲۷	۳۱۰۸۰	۲۳۰۳۰۰	۱۱۲۲۵۱	۳۰۴۳۰۳	۰	۳۷۱۱۳	۲۶۷۱۹۰	۱۴۷۵۹۳	دانشگاه رازی
-۷/۸۹	-	-۱۰	۳۶/۴	۳۹/۴	۲۶۰۱۱۰	۷۷۶۱۰	۲۰۰۰۰	۱۶۲۵۰۰	۶۲۰۰۰	۲۳۹۶۰۰	۰	۱۸۰۰۰	۲۲۱۶۰۰	۸۶۴۴۰	دانشگاه کردستان
۱۴/۶	-	۴۵	۱۴/۷	۲۷/۲	۴۲۱۹۷۶	۲۰۵۷۶	۷۶۰۰۰	۳۲۵۴۰۰	۱۳۴۴۳۳	۴۸۳۳۸۰	۰	۱۱۰۰۰۰	۳۷۳۳۸۰	۱۷۰۹۴۶	دانشگاه علامه طباطبائی
-۴/۷۸	-	-۷	۱۳/۱	۲۵/۵	۴۶۵۷۳۱	۶۳۵۳۱	۵۷۰۰۰	۳۴۵۲۰۰	۱۲۹۰۰۰	۴۴۳۴۸۰	۰	۵۳۰۰۰	۳۹۰۴۸۰	۱۶۱۹۳۲	دانشگاه سیستان و بلوچستان
۱۰/۱	-	۷۵	۸۵/۹	۴۸/۹	۵۲۸۰۷	۲۱۴۰۷	۲۰۰۰	۲۹۴۰۰	۷۰۰۰	۵۸۱۴۰	۰	۳۵۰۰	۵۴۶۴۰	۱۰۴۲۲	مجمع آموزش عالی ایران شهر
-۷/۴۲	-	-۱	۱۱/۶	۲۹	۳۷۲۱۶۰	۵۸۴۲۰	۴۵۵۴۰	۲۶۸۲۰۰	۶۱۳۱۱	۳۴۴۵۶۰	۰	۴۵۲۴۰	۲۹۹۳۲۰	۷۹۱۰۵	دانشگاه زابل
-۲۵/۹	-	-۱۷	۳۲/۴	۳۳/۷	۱۲۹۴۷۹	۴۹۶۴۴	۱۹۸۳۵	۶۰۰۰۰	۱۷۰۰۰	۹۵۹۴۰	۰	۱۶۵۰۰	۷۹۴۴۰	۲۲۷۲۷	دانشگاه دریانوردی و علوم دریایی چابهار
۳/۲۳	-	-۰/۳	۲۳/۹	۲۳/۹	۲۵۴۷۳۸	۳۲۴۸۸	۵۲۸۵۰	۱۶۹۴۰۰	۸۰۹۰۰	۲۶۲۹۷۰	۰	۵۳۰۰۰	۲۰۹۹۷۰	۱۰۰۲۵۰	دانشگاه مازندران
-	-	-۳۶	۲۱/۵	۳۲/۱		۲۰۰۰۳	۱۶۵۰۰	۹۸۷۰۰	۳۱۵۶۰	۱۳۰۴۲۰	۰	۱۰۵۰۰	۱۱۹۹۲۰	۴۱۷۰۵	دانشگاه علوم کشاورزی و منابع طبیعی ساری
-۹/۶	-	-۲۴	۱۴	۲۸/۴	۱۲۳۸۹۴	۱۷۱۶۶	۲۵۱۲۸	۸۱۶۰۰	۳۳۴۲۸	۱۱۲۰۰۰	۰	۱۹۰۰۰	۹۳۰۰۰	۴۲۹۳۲	دانشگاه صنعتی بابل
۲/۰۹	-	۴	۲۲/۷	۴۴/۲	۲۸۴۱۳۸	۴۰۰۳۹	۴۹۹۹۹	۱۹۴۱۰۰	۹۳۰۰۰	۲۹۰۰۶۷	۰	۵۱۹۹۷	۲۳۸۰۷۰	۱۳۴۱۵۱	دانشگاه یزد
۴۷/۸	-	-	۳۷/۸		۵۰۰۰	۰	۰	۵۰۰۰	۰	۷۳۹۰	۰	۵۰۰	۶۸۹۰	۴۴۰۰	مرکز آموزش عالی اردکان
۱/۸۹	-	-۰/۹	۱۹/۴	۲۴/۵	۱۴۲۵۲۳	۱۷۳۱۸	۲۲۸۰۵	۱۰۲۴۰۰	۳۶۹۸۸	۱۴۵۲۲۰	۰	۲۳۰۰۰	۱۲۲۲۲۰	۴۶۰۶۸	دانشگاه هنر
۳/۸۷	-	۳۰	۲۳/۸	۲۷/۵	۳۳۲۸۰۹	۵۵۶۹۹	۴۲۴۱۰	۲۳۴۷۰۰	۹۲۰۰۰	۳۴۵۶۷۸	۰	۵۵۰۰۸	۲۹۰۶۷۰	۱۱۷۲۶۲	دانشگاه تربیت معلم
۴/۳۸	-	۱۵	۳۹/۳	۲۹/۴	۱۷۷۹۱۶	۴۱۸۴۶	۱۵۸۷۰	۱۲۰۲۰۰	۵۶۱۹۳	۱۸۵۷۰۰	۰	۱۸۲۵۰	۱۶۷۴۵۰	۷۲۷۱۱	دانشگاه کاشان
-۱۴/۶	-	-۰/۴	۱۹/۲	۳۴/۸	۱۹۱۰۰۰	۵۱۲۵۹	۱۷۷۴۱	۱۲۲۰۰۰	۴۷۰۰۰	۱۶۳۲۰۵	۰	۱۷۸۱۵	۱۴۵۳۹۰	۶۳۳۶۰	دانشگاه اراک
-۲/۶۹	-	-۰/۸	۲۵/۸	۲۸/۳	۱۵۱۶۶۹	۳۱۱۹۹	۱۵۸۷۰	۱۰۴۶۰۰	۴۸۰۰۰	۱۴۷۵۹۰	۰	۱۶۰۰۰	۱۳۱۵۹۰	۶۱۶۰۴	دانشگاه تربیت معلم سبزوار
۳/۹۲	-	۱۷	۲۳/۹	۲۷/۴	۱۴۶۰۹۳	۲۲۷۱۷	۱۴۸۷۶	۱۰۸۵۰۰	۵۲۳۰۰	۱۵۱۸۲۵	۰	۱۷۴۰۵	۱۳۴۴۲۰	۶۶۶۳۱	دانشگاه تربیت معلم آذربایجان
-۹/۹۲	-	۶/۵	۳/۲۶	۲۷/۴	۳۸۹۵۲۶	۵۲۷۵۱	۹۵۵۷۵	۲۴۱۲۰۰	۸۶۵۰۰	۳۵۰۸۹۳	۰	۱۰۱۸۳۳	۲۴۹۰۶۰	۱۱۰۱۷۳	دانشگاه صنعتی خواجه نصیرالدین طوسی



درصد رشد					قانون سال ۱۳۸۹					لایحه سال ۱۳۹۰					دستگاه اجرایی
کل	تملك دارایی‌های سرمایه‌ای	اختصاصی	هزینه‌ای	حقوق و مزایای مستمر	جمع	تملك دارایی‌های سرمایه‌ای	اختصاصی	جمع هزینه‌های عمومی	حقوق و مزایای مستمر	جمع	تملك دارایی‌های سرمایه‌ای*	اختصاصی	جمع هزینه‌های عمومی	حقوق و مزایای مستمر	
-۹/۸۲	-	-۴	۱۹/۸	۳۸/۸	۱۱۰۰۵۲	۲۵۲۳۹	۹۹۱۳	۷۴۹۰۰	۲۳۵۰۰	۹۹۲۴۰	۰	۹۵۰۰	۸۹۷۴۰	۳۲۶۲۹	دانشگاه علوم پایه دامغان
۲۷/۸	-	۴۴	۵۳/۶	۶۰/۳	۷۶۰۸۳۲	۱۱۹۱۳۲	۱۴۲۴۰۰	۴۹۹۳۰۰	۱۸۷۱۵۰	۹۷۲۰۰۰	۰	۲۰۵۰۰۰	۷۶۷۰۰۰	۳۰۰۰۱۵	دانشگاه تربیت مدرس
۱۲/۱	-	۲۹	۱۸/۵	۳۰/۷	۷۱۲۹۳۷	۶۱۸۷۰	۲۶۰۷۶۷	۳۹۰۳۰۰	۱۴۴۹۸۵	۷۹۹۵۲۴	۰	۳۳۷۰۴۴	۴۶۲۴۸۰	۱۸۹۴۳۳	دانشگاه صنعتی امیرکبیر
-۱/۲۹	-	۱۱	۳۵/۶	۳۷/۵	۶۱۱۱۷	۱۴۸۰۷	۹۸۱۰	۳۶۵۰۰	۱۰۸۱۰	۶۰۳۳۰	۰	۱۰۸۵۰	۴۹۴۸۰	۱۴۸۶۰	دانشگاه تفرش
-۰/۳۶	-	-۱۵	۳۰/۸	۲۵/۶	۴۱۷۷۵۵	۸۲۶۷۴	۴۲۹۸۱	۲۹۲۱۰۰	۱۳۶۴۳۰	۴۱۸۸۳۱	۰	۳۶۶۶۱	۳۸۲۱۷۰	۱۵۸۷۶۹	دانشگاه ارومیه
-۶/۷۷	-	۶۷	۱۸/۳	۳۶/۳	۱۵۵۴۳۰	۳۶۶۳۸	۸۹۹۲	۱۰۹۸۰۰	۴۰۳۴۰	۱۴۴۹۰۰	۰	۱۵۰۰۰	۱۲۹۹۰۰	۵۵۰۰۰	دانشگاه ایلام
-۰/۷۸	-	۱/۹	۳۱/۶	۳۷/۶	۱۳۷۰۴۳	۲۶۷۴۴	۳۰۹۹۹	۷۹۳۰۰	۳۳۳۸۴	۱۳۵۹۷۸	۰	۳۱۵۹۸	۱۰۴۳۸۰	۴۵۹۲۵	دانشگاه صنعتی سهند
-۹/۱۲	-	۲۲	۳۰/۵	۳۴/۶	۱۴۲۳۶۸	۴۲۴۶۸	۱۱۳۰۰	۸۸۵۰۰	۳۸۱۱۰	۱۲۹۲۹۰	۰	۱۳۸۰۰	۱۱۵۴۹۰	۵۱۳۰۵	دانشگاه هرمزگان
-۳/۴۵	-	۵۹	۳۵/۳	۴۱	۶۷۶۹۸	۱۹۶۹۸	۱۷۰۰	۴۶۳۰۰	۷۵۷۰	۶۵۳۶۰	۰	۲۷۰۰	۶۲۶۶۰	۱۰۶۷۲	دانشگاه هنر اسلامی تبریز
۲/۳۳	-	۳۹	۲۲/۱	۲۳/۱	۷۹۳۷۲۷	۱۵۹۵۲۷	۲۲۲۱۰۰	۴۱۲۱۰۰	۱۳۶۰۰۱	۸۱۲۲۲۰	۰	۳۰۹۲۰۰	۵۰۳۰۲۰	۱۶۷۳۹۲	دانشگاه علم و صنعت ایران
۱۵	-	۱۷	۵۰/۶	۲۶/۱	۲۳۵۷۱۰	۴۹۹۰۹	۲۶۰۰۱	۱۵۹۸۰۰	۸۱۳۵۰	۲۷۰۹۶۶	۰	۳۰۳۰۶	۲۴۰۶۶۰	۱۰۲۶۰۵	دانشگاه بیرجند
۹/۷۲	-	۲۰۴	۷۵/۵	۴۸/۶	۱۶۶۲۴	۷۰۷۴	۱۱۵۰	۸۴۰۰	۲۳۱۶	۱۸۲۴۰	۰	۳۵۰۰	۱۴۷۴۰	۳۴۴۱	دانشگاه صنعتی بیرجند
-۶/۶۱	-	۷	۲۱/۵	۲۹/۹	۱۴۰۱۸۵	۳۰۵۱۵	۱۵۸۷۰	۹۳۸۰۰	۴۴۰۱۰	۱۳۰۹۲۰	۰	۱۶۹۸۰	۱۱۳۹۴۰	۵۷۱۵۷	دانشگاه یاسوج
-۴۰/۲	-	۱۷	۳۲/۷	۴۵/۳	۸۰۱۱۵	۴۳۶۱۵	۳۰۰۰	۳۳۵۰۰	۴۰۰۰	۴۷۹۴۰	۰	۳۵۰۰	۴۴۴۴۰	۵۸۱۰	دانشگاه بجنورد
۷/۸۳	-	۲۸	۱۲/۷	۲۱/۷	۴۹۶۷۵۸۶	۶۹۶۵۸۶	۳۵۶۷۰۰۰	۷۰۴۰۰۰	۵۷۱۰۰۰	۵۳۵۶۵۸۰	۰	۴۵۶۳۰۰۰	۷۹۳۵۸۰	۶۹۵۰۰۰	دانشگاه پیام نور
۱۱/۵	-	۳/۹	۴۲/۶	۳۲/۹	۲۱۴۷۵۵	۳۷۳۵۵	۳۵۰۰۰	۱۴۲۴۰۰	۶۲۵۳۵	۲۳۹۴۴۰	۰	۳۶۳۵۰	۲۰۳۰۹۰	۸۳۰۸۴	دانشگاه صنعتی شاهرود
۲۱/۴	-	۳۰	۵۶/۹	۳۴/۲	۲۴۳۶۴۷	۴۹۲۶۸	۳۴۱۷۹	۱۶۰۲۰۰	۶۵۵۵۳	۲۹۵۷۱۲	۰	۴۴۴۳۲	۲۵۱۲۸۰	۸۸۰۰۴	دانشگاه زنجان
۶/۱۵	-	-۸۷	۳۹	۲۷/۴	۲۵۷۱۴۵	۵۷۲۲۶	۵۲۰۱۹۰	۱۴۷۹۰۰	۷۴۹۷۶	۲۷۲۹۵۲	۰	۶۷۳۷۲	۲۰۵۵۸۰	۹۵۵۳۶	دانشگاه سمنان
۷/۱۶	-	۱۵	۲۳/۹	۲۸/۳	۱۶۴۵۷۰	۲۱۴۲۹	۱۱۲۴۱	۱۳۱۹۰۰	۴۴۵۳۵	۱۷۶۳۵۷	۰	۱۲۹۲۷	۱۶۳۴۳۰	۵۷۱۵۷	دانشگاه علوم کشاورزی و منابع طبیعی گرگان
۱۷/۹	-	۲۶	۳۵/۷	۲۵/۶	۴۵۱۶۰	۵۷۷۶	۱۹۸۴	۳۷۴۰۰	۱۳۰۵۸	۵۳۲۵۰	۰	۲۵۰۰	۵۰۷۵۰	۱۶۴۰۵	مجمع آموزش عالی گنبد
-۶/۸۶	-	۱۱۰	۲۰/۶	۳۸/۳	۱۶۰۱۶۱	۴۵۲۵۸	۱۱۹۰۳	۱۰۳۰۰۰	۴۷۰۰۰	۱۴۹۱۸۰	۰	۲۵۰۰۰	۱۲۴۱۸۰	۶۵۰۰۰	دانشگاه خلیج فارس
-۲۸/۱	-	-۲۳	۲۲	۴۶/۸	۱۳۷۰۰۰	۳۶۵۰۰	۵۲۹۰۰	۴۷۶۰۰	۱۳۰۰۰	۹۸۵۶۰	۰	۴۰۵۰۰	۵۸۰۶۰	۱۹۰۷۸	دانشگاه تحصیلات تکمیلی علوم پایه زنجان
۲۲	-	۱۱	۵۹	۵۲	۱۵۸۷۷۱	۳۵۱۸۹	۵۸۸۲	۱۱۷۷۰۰	۳۶۵۸۲	۱۹۳۶۴۰	۰	۶۵۰۰	۱۸۷۱۴۰	۵۵۶۱۵	دانشگاه ولیعصر (عج) رفسنجان



درصد رشد					قانون سال ۱۳۸۹					لایحه سال ۱۳۹۰					دستگاه اجرایی
کل	تملك دارایی‌های سرمایه‌ای	اختصاصی	هزینه‌های	حقوق و مزایای مستمر	جمع	تملك دارایی‌های سرمایه‌ای	اختصاصی	جمع هزینه‌های عمومی	حقوق و مزایای مستمر	جمع	تملك دارایی‌های سرمایه‌ای*	اختصاصی	جمع هزینه‌های عمومی	حقوق و مزایای مستمر	
۱۴/۱	-	۱۵	۵/۶۱	۲/۶۸	۴۹۴۷۶۸	۲۷۱	۴۷۵۷۹۷	۱۸۷۰۰	۱۴۹۰۰	۵۶۴۷۵۰	۰	۵۴۵۰۰۰	۱۹۷۵۰	۱۵۳۰۰	دانشگاه جامع علمی - کاربردی
-۳۰/۲	-	۶۴	۱۴/۸	۸۵	۳۰۲۶۱	۱۲۴۵۷	۱۴۰۰۴	۱۶۴۰۰	۱۰۱۴	۲۱۱۲۰	۰	۲۳۰۰	۱۸۸۲۰	۱۸۷۶	دانشگاه صنعتی کرمانشاه
-۵/۹۲	-	۴۷	۲۶/۸	-۶۶	۳۰۴۹۴	۸۰۸۰	۱۳۱۴	۲۱۱۰۰	۴۰۰۰	۲۸۶۸۸	۰	۱۹۳۸	۲۶۷۵۰	۱۳۶۹	دانشگاه صنعتی همدان
-۱۵/۷	-	۲۷۸	۴۰	۶۸/۵	۲۹۳۳۰	۱۷۹۰۷	۱۳۲۳	۲۰۱۰۰	۴۸۰۰	۳۳۱۵۰	۰	۵۰۰۰	۲۸۱۵۰	۸۰۸۸	دانشگاه صنعتی ارومیه
۶۱/۸	-	۴۸	۲۰۸	۱۳۹	۱۵۵۲۹	۶۷۷۹	۱۱۵۰	۷۶۰۰	۱۱۶۰	۲۵۱۳۰	۰	۱۷۰۰	۲۳۴۳۰	۲۷۶۹	دانشگاه آیت‌الله‌العظمی بروجردی
۷/۴	-	۱۶۱	۷۳/۴	۳۴/۶	۲۴۳۷۶	۱۰۱۵۱	۱۷۲۵	۱۲۵۰۰	۲۲۲۲	۲۶۱۸۰	۰	۴۵۰۰	۲۱۶۸۰	۲۹۹۰	مجمع آموزش عالی چهارم
۲۳/۵	-	۳۰	۵۸/۳	۳۴/۹	۶۴۴۴۵	۱۳۷۴۵	۲۳۰۰	۴۸۴۰۰	۲۱۰۰۰	۷۹۶۱۰	۰	۳۰۰۰	۷۶۶۱۰	۲۸۳۲۱	دانشگاه گلستان
-۲۲/۵	-	۶۴	۲۶/۶	۴۳/۶	۲۶۱۱۳	۱۰۳۰۵	۶۰۸	۱۵۲۰۰	۱۴۰۰	۲۰۲۵۰	۰	۱۰۰۰	۱۹۲۵۰	۲۰۱۱	دانشگاه حضرت معصومه (س)
۲۱۴	-	-	۲۴۱		۵۰۰۰	۰	۰	۵۰۰۰	۰	۱۵۷۲۰	۰	۰	۱۵۷۲۰	۲۰۰۰	دانشگاه صنعتی قم
۲۶	۳۴	۱۶	۲۷	۲۸/۳	۳۱۶۶۲۳۱۷	۴۹۳۴۳۱۴	۱۰۱۱۳۹۷۲	۱۷۱۵۴۹۰۵	۶۷۶۰۴۲۱	۴۰۰۳۴۸۲۱	۶۶۱۲۰۲۹	۱۱۷۰۶۶۸۷	۲۱۷۱۶۱۰۵	۸۶۷۰۵۸۱	جمع
۱۸	۴۱-	۲۶	۱۸	۳/۴۴	۶۰۰۰۹۴	۲۵۳۶۴	۳۵۰۲۳۰	۲۲۴۵۰۰	۱۴۴۰۵۱	۷۰۵۹۱۰	۱۵۰۵۰	۴۴۰۳۰۰	۲۶۵۶۱۰	۱۴۹۰۱۳	دانشگاه شاهد
۲/۵	۸.۴	۰	۲۳	۲۳/۲	۵۷۱۴۰	۸۱۶۸	۶۸۵۲	۴۲۱۲۰	۶۵۳۷	۵۸۵۵۲	۸۸۵۷	۶۸۵۲	۵۱۷۰۰	۸۷۰۶	دانشکده علوم اقتصادی
۹۹/۱	۱۱۰	۱۵۰	۳۰	۶۰	۲۳۰۴۴	۴۹۴۴	۱۰۰۰۰	۸۱۰۰	۳۱۰۵	۴۵۸۸۶	۱۰۳۵۹	۲۵۰۰۰	۱۰۵۲۷	۴۹۶۸	آموزشکده محیط زیست
۰	-	۰			۴۸۸۰۰	۰	۴۸۸۰۰	۰	۰	۴۸۸۰۰	۰	۴۸۸۰۰	۰	۰	دانشگاه صنعت نفت
۲۲/۳	-	۲۴	۱۴/۱	۱۴/۱	۱۹۸۰۰۰	۰	۱۶۱۰۰۰	۳۷۰۰۰	۳۷۰۰۰	۲۴۲۲۰۰	۰	۲۰۰۰۰۰	۴۲۲۲۰	۴۲۲۲۰	مؤسسه آموزش عالی علمی - کاربردی صنعت آب و برق
-۷/۶	۱۰	-۲۱	۲۴	۱۷/۱	۱۴۹۶۵۱	۹۹۵۱	۱۰۱۷۰۰	۳۸۰۰۰	۳۶۲۸۰	۱۳۸۲۲۶	۱۰۹۴۶	۸۰۰۰۰	۴۷۲۸۰	۴۲۴۹۴	دانشگاه صنعت آب و برق
۱۴	۱۰	۱۸	۷/۳۷	۷۳/۱	۳۶۷۱۶۰	۵۳۶۰	۱۷۰۰۰۰	۹۱۸۰۰	۱۸۰۱۱	۳۰۴۴۶۴	۵۸۹۶	۲۰۰۰۰۰	۹۸۵۶۸	۳۱۱۷۱	مؤسسه آموزش عالی علمی - کاربردی جهاد کشاورزی
					۵۱۰۰۰	۰	۰	۵۱۰۰۰	۰	۵۳۰۰۰	۰	۰	۵۳۰۰۰	۰	مؤسسه آموزشی و پژوهشی امام خمینی (ره)
۱۵	۱۰	-	۱۵	-	۱۰۰۳۵۳۴	۳۴۵۳۴	۰	۹۶۹۰۰۰	۰	۱۱۵۲۳۵۵	۳۷۹۸۷	۰	۱۱۱۴۲۶۸	۰	جامعه المصطفی العالمیه
۴۷	۱۰	۷۵	۵۰	۳۸/۴	۲۸۴۲۰	۴۱۲۰	۴۰۰۰	۲۰۳۰۰	۱۱۱۳۳	۴۱۹۱۰	۴۵۳۲	۷۰۰۰	۳۰۳۷۸	۱۵۴۰۹	دانشکده علوم قضایی و خدمات اداری



درصد رشد					قانون سال ۱۳۸۹					لایحه سال ۱۳۹۰				دستگاه اجرایی	
کل	تملك دارایی‌های سرمایه‌ای	اختصاصی	هزینه‌ای	حقوق و مزایای مستمر	جمع	تملك دارایی‌های سرمایه‌ای	اختصاصی	جمع هزینه‌های عمومی	حقوق و مزایای مستمر	جمع	تملك دارایی‌های سرمایه‌ای*	اختصاصی	جمع هزینه‌های عمومی		حقوق و مزایای مستمر
۳۰	-	-	۳۰	-	۱۹۰۰۰	۰	۰	۱۹۰۰۰	۰	۲۴۷۶۰	۰	۰	۲۴۷۶۰	۰	دانشگاه امام حسین (ع)
۲۹	-	-	۲۹		۲۹۰۰۰	۰	۰	۲۹۰۰۰	۰	۳۷۹۹۳	۰	۰	۳۷۹۹۳	۰	دانشگاه افسری و تربیت پاسدار امام حسین (ع)
۴/۳	۹/۹	۶/۲۵	۳/۸	۰	۸۱۸۰۲	۳۰۲	۱۶۰۰۰	۶۵۰۰۰	۶۰۰۰	۸۵۳۵۲	۳۳۲	۱۷۰۰۰	۶۸۰۲۰	۶۰۰۰	مؤسسه کار و تأمین اجتماعی
۵/۸	-	-	۵/۸	-۱۱	۶۰۲۱۷	۰	۰	۶۰۲۱۷	۳۶۱۷۲	۶۳۶۸۲	۰	۰	۶۳۶۸۲	۳۲۰۸۵	مؤسسه مطالعات و پژوهش‌های بازرگانی
۰	-	-			۶۰۰۰۰	۰	۰	۶۰۰۰۰	۰	۶۰۰۰۰	۰	۶۰۰۰۰	۰	۰	مؤسسه تحقیقات مخابرات ایران
۶/۶	۲۴	-۱۶/۱	۱۴	۱۷/۴	۲۸۳۵۶۱۰	۲۸۲۹۹۶	۸۰۲۵۰۰	۱۷۵۰۱۱۴	۱۱۸۱۹۶۹	۳۰۲۲۸۵۱	۳۵۰۷۹۶	۶۷۳۵۰۰	۱۹۹۸۵۵۵	۱۳۸۷۳۷۸	سازمان تحقیقات آموزش و ترویج کشاورزی
۹۹	۱۳۵	۲۵	۱۰۴		۳۴۴۹۲۳	۱۵۹۴	۱۲۰۰۰	۳۳۱۳۲۹	۰	۶۸۵۶۱۷	۳۷۵۳	۱۵۰۰۰	۶۷۶۸۶۴	۰	وزارت دفاع و پشتیبانی نیروهای مسلح - مؤسسه تحقیقات دفاعی
۲۱	۵۷	۱۱	۹/۵	۶/۱۷	۵۳۴۳۹۵	۱۱۸۱۰۱	۲۸۰۰۰۰	۱۳۶۲۹۴	۱۰۷۰۰۰	۶۴۴۲۷۲	۱۸۵۰۰۰	۳۱۰۰۰۰	۱۴۹۲۷۲	۱۱۳۶۰۰	مؤسسه رازی
۱۷	۲۸	۶/۱	۲۰	۱۵/۵	۶۳۹۲۲۹۰	۴۹۵۴۳۴	۱۹۶۳۰۸۲	۳۹۳۳۷۷۴	۱۵۸۷۲۵۸	۷۴۴۹۶۵۷	۶۳۳۵۰۸	۲۰۸۳۴۵۲	۴۷۳۲۶۹۷	۱۸۳۳۰۴۴	جمع سایر دانشگاه‌های وابسته با دستگاه‌های اجرایی
-۲۴/۱	۲۰	-	-۴۷	۶۳/۳	۱۹۷۴۴۸۵	۶۷۵۹۸۵	۰	۱۲۹۸۵۰۰	۶۱۲۴۴	۱۴۹۷۹۵۶	۸۰۹۴۵۰	۰	۶۸۸۵۰۶	۱۰۰۰۰۰	وزارت علوم، تحقیقات و فناوری
۱۲۷	-	-	-		۱۹۵۰۰۰	۰	۰	۱۹۵۰۰۰	۰	۴۴۲۰۰۰	۰	۰	۴۴۲۰۰۰	۰	وزارت علوم تحقیقات و فناوری - امور فناوری و پژوهشی، حق عضویت در مجامع بین‌المللی و برگزاری جشنواره‌ها
۴۴/۶	۱۷۷	-	۳۶/۷	۱۹/۷	۳۱۸۰۴۹	۱۸۰۴۹	۰	۳۰۰۰۰۰	۱۴۸۹۵	۴۶۰۰۰۰	۵۰۰۰۰	۰	۴۱۰۰۰۰	۱۷۸۳۰	وزارت علوم، تحقیقات و فناوری - سازمان سنجش آموزش کشور موضوع بند «ج»، تبصره «۴۹» قانون بودجه سال ۱۳۶۴ کل کشور



درصد رشد					قانون سال ۱۳۸۹					لایحه سال ۱۳۹۰					دستگاه اجرایی
کل	تملك دارایی‌های سرمایه‌ای	اختصاصی	هزینه‌ای	حقوق و مزایای مستمر	جمع	تملك دارایی‌های سرمایه‌ای	اختصاصی	جمع هزینه‌های عمومی	حقوق و مزایای مستمر	جمع	تملك دارایی‌های سرمایه‌ای*	اختصاصی	جمع هزینه‌های عمومی	حقوق و مزایای مستمر	
۸۹/۶	۲۳	-	۱۰/۷	-	۲۳۷۸۹	۶۷۱۴	۰	۱۷۵۰۰	۰	۴۵۱۱۲	۸۹۱۲	۰	۳۶۲۰۰	۰	وزارت علوم، تحقیقات و فناوری - فعالیت‌های ورزشی فوق برنامه دانشجویان
۰	-	۰			۱۳۰۰۰۰۰	۰	۱۳۰۰۰۰۰	۰	۰	۱۳۰۰۰۰۰	۰	۱۳۰۰۰۰۰	۰	۰	وزارت علوم، تحقیقات و فناوری - مازاد درآمد اختصاصی دانشگاه‌ها و مؤسسات آموزش عالی و پژوهشی
۲۷/۶	۱۰	-	۳۲/۱	-	۳۵۷۲۰	۷۲۲۰	۰	۲۸۵۰۰	۰	۴۵۵۸۲	۷۹۴۲	۰	۳۷۶۴۰	۰	وزارت علوم، تحقیقات و فناوری - تحقق قطب‌های علمی کشور
-۱/۴۷	۲۴	۰	-۱۲	۵۴/۸	۳۸۴۷۰۴۳	۷۰۷۹۶۸	۱۳۰۰۰۰۰	۱۸۳۹۵۰۰	۷۶۱۴۱	۳۷۹۰۶۵۰	۸۷۶۳۰۴	۱۳۰۰۰۰۰	۱۶۱۴۳۴۶	۱۱۷۸۳۰	جمع ردیف‌های ستادی
۲۵	۳۳	۱۴	۲۵	۲۵/۸	۳۸۰۵۴۶۰۷	۵۴۲۹۷۴۸	۱۲۰۷۷۰۵۴	۲۱۰۸۸۶۷۹	۸۳۴۷۶۷۹	۴۷۴۸۴۴۷۸	۷۲۴۵۵۳۷	۱۳۷۹۰۱۳۹	۲۶۴۴۸۸۰۲	۱۰۵۰۳۶۲۵	جمع آموزش عالی وزارت علوم و سایر دستگاه‌های اجرایی

* اعتبارات تملک دارایی‌های سرمایه‌ای دانشگاه‌ها و مؤسسات آموزش عالی وابسته به وزارت علوم، تحقیقات و فناوری به صورت متمرکز در سرفصل وزارت مذکور دیده شده است.



جدول ۶. مقایسه اعتبارات آموزشی مراکز وابسته به وزارت بهداشت، درمان و آموزش پزشکی مندرج در قانون سال ۱۳۸۹ با لایحه بودجه سال ۱۳۹۰

(ارقام به میلیون ریال)

نرخ رشد					قانون سال ۱۳۸۹					لایحه سال ۱۳۹۰				دانشگاه / مؤسسه آموزشی	
کل	تملك دارایی‌های سرمایه‌ای	اختصاصی	هزینه‌ای	حقوق و مزایای مستمر	جمع	تملك دارایی‌های سرمایه‌ای	اختصاصی	هزینه‌ای	حقوق و مزایای مستمر	جمع	تملك دارایی‌های سرمایه‌ای	اختصاصی	هزینه‌ای		حقوق و مزایای مستمر
۶/۱۵	-۱۰	۰	۱۱/۹	۱۰۰	۵۷۱۱۴	۱۲۲۷۳	۴۶۰۰	۴۰۲۴۱	۱۳۴۷۷	۶۰۶۲۸	۱۱۰۰۰	۴۶۰۰	۴۵۰۲۸	۲۷۰۰۰	علوم پزشکی قم
۶۵/۳	۳۴/۷	۴۸/۷	۶۸/۵	۱۰۲	۱۲۳۵۹۸۸	۳۹۷۰۷	۱۳۰۰۰۳	۱۰۶۶۲۷۸	۴۳۷۰۷۸	۲۰۴۳۶۸۳	۵۳۵۰۰	۱۹۳۲۸۲	۱۷۹۶۹۰۱	۸۸۱۶۰۴	علوم پزشکی تهران
۲۵/۲	۱۵۲	-۲۹	۱۰/۱	۳۰/۲	۱۶۴۴۷۷	۱۹۴۳۳	۷۰۰۰	۱۳۸۰۴۴	۵۳۰۰۰	۲۰۵۹۶۲	۴۹۰۰۰	۵۰۰۰	۱۵۱۹۶۲	۶۹۰۰۰	علوم پزشکی کاشان
۱۲	-۵۷	۷۰/۳	۹/۴۶	۳۶/۳	۸۷۰۲۰۵	۲۸۱۶۰	۶۶۹۵۴	۷۷۵۰۹۱	۳۴۱۶۶۲	۹۷۴۴۱۳	۱۲۰۰۰	۱۱۴۰۰۰	۸۴۸۴۱۳	۴۶۵۵۲۹	علوم پزشکی شهید بهشتی
۸/۷۲	۳۹	۱۲/۵	۴/۸۸	۲۹/۲	۱۸۸۷۵۳	۱۹۰۷۱	۹۷۷۵	۱۵۹۹۰۷	۶۱۲۸۷	۲۰۵۲۱۲	۲۶۵۰۰	۱۱۰۰۰	۱۶۷۷۱۲	۷۹۳۳۷	علوم پزشکی قزوین
۲۹/۵	۲۷۸	۴/۳۵	۹/۳۸	۴۴/۸	۱۲۵۰۸۴	۹۳۸۶	۲۳۰۰	۱۱۳۳۹۸	۴۰۴۴۷	۱۶۱۹۳۲	۳۵۵۰۰	۲۴۰۰	۱۲۴۰۳۲	۵۸۵۷۰	علوم پزشکی اراک
۱۸/۳	۱۷۷	۱۹/۱	۸/۵۳	۱۶/۲	۲۶۱۱۳۵	۱۴۴۴۰	۱۱۵۰۰	۲۳۵۱۹۵	۱۰۷۵۹۷	۳۰۸۹۵۶	۴۰۰۰۰	۱۳۷۰۰	۲۵۵۲۵۶	۱۲۵۰۰۰	علوم پزشکی و خدمات بهداشتی همدان
۱۶/۷	۹۸/۳	۳۶/۲	۸/۱۳	۳۵/۲	۷۷۴۸۱۸	۳۲۷۸۱	۱۳۲۵۰۴	۶۰۹۵۳۳	۱۷۹۷۱۰	۹۰۴۵۸۳	۶۵۰۰۰	۱۸۰۵۰۰	۶۵۹۰۸۳	۲۴۳۰۰۰	علوم پزشکی شیراز
۱۰/۵		-۴	۱۱/۴	۲۰/۶	۸۷۵۷۳	۷۲۲۰	۱۷۲۵	۷۸۶۲۸	۴۶۵۸۶	۹۶۷۶۲	۷۵۰۰	۱۶۵۶	۸۷۶۰۶	۵۶۲۰۶	علوم پزشکی بوشهر
۲۷/۶			۴/۹۳	۶/۵	۱۰۴۱۸۵	۱۰۱۰۷	۴۶۰۰	۸۹۴۷۸	۴۶۱۲۴	۱۳۲۹۰۶	۳۳۵۰۰	۵۵۲۰	۹۳۸۸۶	۴۹۱۲۱	علوم پزشکی یاسوج
-۹/۳	-۶۵	۰	۲/۲۲	۱۴/۴	۶۸۰۴۷	۱۱۵۵۱	۷۵۰	۵۵۷۴۶	۱۳۸۹۳	۶۱۷۲۳	۴۰۰۰	۷۵۰	۵۶۹۸۳	۱۵۸۹۰	علوم پزشکی فسا
۷۲/۵			۱/۵۴	۳۶/۱	۷۱۵۲۵	۱۱۰۱۰	۷۴۸	۵۹۷۶۷	۱۷۲۷۳	۱۲۳۳۷۶	۶۱۶۸۸	۱۰۰۰	۶۰۶۸۸	۲۳۵۰۰	علوم پزشکی جهرم
۲۵/۲	۱۷۷	۰	۸/۷۷	۱۵۰	۷۲۳۷	۷۲۲	۳۰۰	۶۲۱۵	۴۸۰	۹۰۶۰	۲۰۰۰	۳۰۰	۶۷۶۰	۱۲۰۰	مجتمع آموزش علوم پزشکی گراش
۳۴۷	-	۱۵۰	۳۱۶	۲۹۰	۵۴۳۷	۰	۲۰۰	۵۲۳۷	۲۴۴۵	۲۴۲۹۷	۲۰۰۰	۵۰۰	۲۱۷۹۷	۹۵۴۷	دانشکده علوم پزشکی تربت حیدریه
۱۳/۶			۱۲/۵	۳۷/۸	۶۳۳۲۵۲	۱۸۰۵۰	۶۳۲۵۰	۵۵۱۹۵۲	۱۸۲۴۹۱	۷۱۹۲۶۶	۱۱۹۱۳	۸۶۳۹۳	۶۲۰۹۶۰	۲۵۱۵۶۲	علوم پزشکی مشهد
۳۳/۲	۱۴۷	۱۲	۷/۸۳	۲۴/۷	۱۲۰۳۶۲	۲۱۸۶۱	۳۱۲۵	۹۵۳۷۶	۳۹۳۰۴	۱۶۰۳۴۳	۵۴۰۰۰	۳۵۰۰	۱۰۲۸۴۳	۴۹۰۰۰	علوم پزشکی بیرجند
۲۷/۲			۱۱/۳	۳۵	۴۴۶۱۷	۱۱۵۵۱	۵۷۵	۳۲۴۹۱	۱۰۱۵۴	۵۶۷۶۸	۲۰۰۰۰	۶۰۰	۳۶۱۶۸	۱۳۷۰۳	علوم پزشکی گناباد
۱۶۳			۱۱/۸	۴۸/۸	۴۴۴۹۳	۱۸۰۵	۲۳۰۰	۴۰۳۸۸	۱۳۱۶۷	۱۱۷۱۳۶	۷۰۰۰۰	۲۰۰۰	۴۵۱۳۶	۱۹۵۹۱	علوم پزشکی سبزوار
۲۳	۱۴۶	۸۱/۸	-۱۲	۵/۹۹	۴۶۹۶۰	۱۲۹۹۵	۵۵۰	۳۳۴۱۵	۷۷۷۵	۶۲۴۳۹	۳۲۰۰۰	۱۰۰۰	۲۹۴۳۹	۸۲۴۱	علوم پزشکی بجنورد



نرخ رشد					قانون سال ۱۳۸۹					لایحه سال ۱۳۹۰					دانشگاه/ مؤسسه آموزشی
کل	تملك دارایی‌های سرمایه‌ای	اختصاصی	هزینه‌ای	حقوق و مزایای مستمر	جمع	تملك دارایی‌های سرمایه‌ای	اختصاصی	هزینه‌ای	حقوق و مزایای مستمر	جمع	تملك دارایی‌های سرمایه‌ای	اختصاصی	هزینه‌ای	حقوق و مزایای مستمر	
۱۶۵	-	۱۶/۷	۱۴۴	۱۳۰	۷۷۴۷	۰	۳۰۰	۷۴۴۷	۳۵۶۰	۲۰۵۴۶	۲۰۰۰	۳۵۰	۱۸۱۹۶	۸۱۹۶	دانشکده علوم پزشکی نیشابور
۲۸/۳	۱۲۸	۲۰۲	۵/۹۳	۲۲	۵۳۰۳۹۳	۳۳۳۵۴	۳۹۶۷۴	۴۵۷۳۶۵	۱۹۰۰۴۴	۶۸۰۴۷۵	۷۶۰۰۰	۱۲۰۰۰۰	۴۸۴۴۷۵	۲۳۱۸۵۴	علوم پزشکی تبریز
۵۳/۳	-	-	۳۳/۳	-	۱۲۰۰۰	۰	۰	۱۲۰۰۰	۰	۱۸۴۰۰	۲۰۰۰	۴۰۰	۱۶۰۰۰	۶۶۸۰	دانشکده پرستاری و مامایی مراغه
-۱۰۰	-۱۰۰	-۱۰۰	-۱۰۰	-۱۰۰	۶۴۲۴۴۱	۲۱۴۸۱	۲۶۶۴۳	۵۹۴۳۱۷	۲۰۳۹۰۶	۰					علوم پزشکی ایران
۷/۶۷	۱۹	۵۰	۵/۳۲	۶۰/۸	۴۵۴۰۳	۱۲۶۰	۲۰۰۰	۴۲۱۴۳	۲۴۷۰۰	۴۸۸۸۶	۱۵۰۰	۳۰۰۰	۴۴۳۸۶	۳۹۷۱۹	مرکز آموزشی شهید رجایی
۷۶/۴			۶۷/۱	۱۲۷۰	۲۶۳۳۱	۰	۴۰۰	۲۵۹۳۱	۱۰۹۴	۴۶۴۳۸	۲۰۰۰	۱۱۰۰	۴۳۳۳۸	۱۴۹۸۳	دانشکده علوم پزشکی کرج
۸/۱۱	-۴۳	۳۰/۷	۸/۹۲	۳۳/۴	۶۳۲۸۸۱	۲۴۴۱۱	۳۴۵۰۲	۵۷۳۹۶۸	۲۱۶۰۵۷	۶۸۴۲۳۹	۱۴۰۰۰	۴۵۱۰۰	۶۲۵۱۳۹	۲۸۸۳۱۰	علوم پزشکی اصفهان
۲/۷۲	۱۷۷	-۶۹	۸/۵۷	۲۴/۴	۱۵۳۹۶۹	۴۳۳۲	۲۱۰۰۰	۱۲۸۶۳۷	۳۶۰۲۰	۱۵۸۱۵۷	۱۲۰۰۰	۶۵۰۰	۱۳۹۶۵۷	۴۴۸۰۰	علوم پزشکی سنندج
۳۶	۲۷۹	-۳۳	۶/۷۶	۲۰/۱	۱۳۷۴۴۶	۱۵۱۶۱	۲۸۰۰	۱۱۹۴۸۵	۳۴۸۹۶	۱۸۶۹۵۶	۵۷۵۰۰	۱۸۸۹	۱۲۷۵۶۷	۴۱۹۰۱	علوم پزشکی خرم‌آباد
۲/۹	۸/۲۲	-	۲/۹۸	۱۶	۹۲۸۰۲	۱۱۵۵۱	۱۷۲۶	۷۹۵۲۵	۲۱۷۶۳	۹۵۴۹۴	۱۲۵۰۰	۱۱۰۰	۸۱۸۹۴	۲۵۲۵۰	علوم پزشکی ایلام
۱۸۰	-	۰	۱۶۳	۵۲۳	۶۵۳۲	۰	۵۵۰	۵۹۸۲	۶۱۶	۱۸۲۹۷	۲۰۰۰	۵۵۰	۱۵۷۴۷	۳۸۳۶	دانشکده علوم پزشکی دزفول
-۰/۷	-۲۳	-۲۹	۷/۴۲	۴۹/۷	۵۴۰۴۶۹	۳۲۹۲۲	۹۴۰۴۹	۴۱۳۴۹۸	۱۴۷۷۸۰	۵۳۶۴۸۱	۲۵۵۰۰	۶۶۸۰۰	۴۴۴۱۸۱	۲۲۱۱۹۱	علوم پزشکی اهواز
۴/۱۹	-۷۶		۸/۲۷	۱۶/۵	۲۶۷۲۱۰	۲۸۸۷۹	۲۰۰۰۰	۲۱۸۳۳۱	۹۴۴۹۹	۲۷۸۳۹۵	۷۰۰۰	۳۵۰۰۰	۲۳۶۳۹۵	۱۱۰۱۳۱	علوم پزشکی رشت
۱۹/۲	۲۴۶	۹۳	۹/۱۳	۱۹/۵	۳۱۴۳۵۹	۵۰۵۴	۲۳۳۲۰	۲۸۵۹۸۵	۸۹۶۳۵	۳۷۴۵۸۷	۱۷۵۰۰	۴۵۰۰۰	۳۱۲۰۸۷	۱۰۷۱۱۰	علوم پزشکی کرمان
۳۸/۴	۱۹۷	۷۴/۶	۶/۵	۱۴/۲	۱۲۵۵۷۱	۲۰۲۱۵	۲۲۹۱	۱۰۳۰۶۵	۳۹۴۵۵	۱۷۳۷۶۲	۶۰۰۰۰	۴۰۰۰	۱۰۹۷۶۲	۴۵۰۷۲	علوم پزشکی رفسنجان
۸۹/۲	-	۱۱۹	۷۸/۵	۵۹/۵	۱۹۵۳۸	۰	۲۲۰	۱۹۳۱۸	۴۰۰۰	۳۶۹۶۴	۲۰۰۰	۴۸۱	۳۴۴۸۳	۶۳۷۹	علوم پزشکی جیرفت
۳/۵۹	-۶۸		۷/۱۹	۵۶/۸	۲۳۰۱۵۴	۱۰۸۲۹	۷۷۸۸	۲۱۱۵۳۷	۷۹۹۴۴	۲۳۸۴۱۸	۳۵۰۰	۸۱۷۶	۲۲۶۷۴۲	۱۲۵۳۵۹	علوم پزشکی کرمانشاه
۱۸/۶	۱۱۱	۸۱/۸	۸/۸۱	۲۹/۲	۲۳۲۵۹۱	۱۴۴۳۸	۱۱۰۰۰	۲۰۷۱۵۳	۷۹۲۶۱	۲۷۵۸۹۴	۳۰۵۰۰	۲۰۰۰۰	۲۲۵۳۹۴	۱۰۲۳۶۹	علوم پزشکی ساری
۵/۱۶	-۴۱	۹/۹۹	۸/۶۸	۴۴/۱	۲۰۲۶۶۳	۱۴۴۸۳	۷۴۷۵	۱۸۰۷۰۵	۹۲۷۵۹	۲۱۳۱۱۶	۸۵۰۰	۸۲۲۲	۱۹۶۳۹۴	۱۳۳۶۸۳	علوم پزشکی بابل
۴/۱۶	-۵۶	۰	۱۴/۲	۱۴/۱	۱۰۱۷۵۲	۱۳۷۵۹	۳۵۰۰	۸۴۴۹۳	۳۶۴۵۴	۱۰۵۹۸۶	۶۰۰۰	۳۵۰۰	۹۶۴۸۶	۴۱۵۸۶	علوم پزشکی گرگان
۱۰/۷	۱۰/۸		۱۰/۲	۳۴/۸	۱۳۹۸۵۷	۲۳۴۶۴	۱۷۲۵۰	۹۹۱۴۳	۴۱۹۳۲	۱۵۴۷۹۱	۲۶۰۰۰	۱۹۵۰۰	۱۰۹۲۹۱	۵۶۵۴۳	علوم بهزیستی و توانبخشی



نرخ رشد					قانون سال ۱۳۸۹					لایحه سال ۱۳۹۰					دانشگاه / مؤسسه آموزشی
کل	تملك دارایی‌های سرمایه‌ای	اختصاصی	هزینه‌ای	حقوق و مزایای مستمر	جمع	تملك دارایی‌های سرمایه‌ای	اختصاصی	هزینه‌ای	حقوق و مزایای مستمر	جمع	تملك دارایی‌های سرمایه‌ای	اختصاصی	هزینه‌ای	حقوق و مزایای مستمر	
۴/۶۲	-۴۰	-۸/۳	۱۰/۹	۱۸/۱	۲۰۳۳۹۵	۲۳۲۶۲	۴۸۰۰	۱۷۵۳۳۳	۸۶۲۱۰	۲۱۲۸۰۰	۱۴۰۰۰	۴۴۰۰	۱۹۴۴۰۰	۱۰۱۸۰۵	علوم پزشکی ارومیه
۵		-۶۵	۵/۵۲	۹/۱۸	۱۳۱۵۸۰	۱۲۹۰۸	۵۷۵۰	۱۱۲۹۲۲	۴۵۳۹۲	۱۳۸۱۵۵	۱۷۰۰۰	۲۰۰۰	۱۱۹۱۵۵	۴۹۵۵۸	علوم پزشکی شهرکرد
-۱	-۴۶	۵۶/۹	۶/۰۶	۵	۱۴۵۶۶۴	۲۵۷۸۸	۵۹۵۵	۱۱۳۹۲۱	۴۱۶۱۲	۱۴۴۱۷۶	۱۴۰۰۰	۹۳۴۶	۱۲۰۸۳۰	۴۳۶۹۳	علوم پزشکی بندرعباس
۲۳/۲	۷۵	۲۹۱	۷/۳	۵/۶۶	۲۶۰۴۶۸	۲۷۴۳۴	۸۰۵۰	۲۲۴۹۸۴	۸۴۴۱۹	۳۲۰۸۶۶	۴۸۰۰۰	۳۱۴۵۰	۲۴۱۴۱۶	۸۹۲۰۰	علوم پزشکی زاهدان
۲/۷			۲/۲۶	۲۹/۲	۱۰۰۰۱۷	۲۱۸۶۱	۲۳۰۰	۷۵۸۵۶	۱۹۱۱۲	۱۰۲۷۲۱	۲۴۰۰۰	۱۱۵۳	۷۷۵۶۸	۲۴۱۸۵	علوم پزشکی زابل
۲۳/۲	۹۸/۹	۱۳۸	۹/۴۷	۳۳/۶	۲۴۲۷۰۶	۱۹۱۰۳	۱۳۶۰۰	۲۱۱۰۰۳	۷۲۳۷۴	۲۹۸۹۸۷	۳۸۰۰۰	۳۰۰۰۰	۲۳۰۹۸۷	۹۶۶۸۷	علوم پزشکی یزد
۵۵/۱			۸/۱	۱۱	۱۴۹۶۷۳	۲۰۴۴۵	۲۸۰۱	۱۲۶۴۲۷	۶۰۳۰۱	۲۳۲۱۹۱	۹۲۵۰۰	۳۰۲۳	۱۳۶۶۶۸	۶۶۹۵۸	علوم پزشکی زنجان
-۷۷	-۱۴	-۲/۴	-۸۹	۲۹/۸	۱۳۳۱۴۲	۱۵۱۶۲	۳۸۱۰	۱۰۴۱۷۰	۴۱۳۹۵	۲۷۹۷۵	۱۳۰۰۰	۳۷۲۰	۱۱۲۵۵	۵۳۶۰۰	علوم پزشکی سمنان
۶/۶۶	۱۲/۱	۳۲	۴/۵۵	۴/۷	۱۱۹۲۸۲	۱۵۱۶۱	۵۰۲۰	۹۹۱۰۱	۳۳۴۴۷	۱۲۷۲۳۱	۱۷۰۰۰	۶۶۲۵	۱۰۳۶۰۶	۳۴۹۱۵	علوم پزشکی اردبیل
۵۸/۷	۲۵۲	۱۹/۴	۹/۱۳	۵۴	۶۵۵۵۸	۱۳۳۵۶	۶۷۰	۵۱۵۳۲	۱۰۴۲۵	۱۰۴۰۳۸	۴۷۰۰۰	۸۰۰	۵۶۲۳۸	۱۶۰۵۶	علوم پزشکی شاهرود
۱۴/۴	۷۱	۳۷	۷/۹	۳۲	۱۰۹۱۴۸۵۶	۷۵۲۱۹۶	۸۱۱۰۰۳	۹۳۵۱۶۳۰	۳۵۴۶۹۱۲	۱۲۴۸۴۸۷۷	۱۲۸۳۶۰۱	۱۱۱۰۸۸۶	۱۰۰۹۰۳۹۰	۴۶۷۸۷۱۰	جمع دانشگاه‌ها
۱۷/۸	۱۰/۸	۲۱۷	۱۱/۴	۲۹/۴	۳۰۰۰۱	۱۸۰۵	۹۴۷	۲۷۲۴۹	۷۸۸۹	۳۵۳۴۴	۲۰۰۰	۳۰۰۰	۳۰۳۴۴	۱۰۲۰۸	علوم پزشکی شهید بهشتی - انستیتو تغذیه
										۶۰۹۱	۱۰۰۰	۱۰۰۰	۳۱۴۱	۹۵۰	مرکز تحقیقات گوش، گلو، بینی و سر و گردن تهران
										۹۲۲۴	۱۵۰۰	۲۰۰۰	۵۷۲۴	۱۳۰۰	مؤسسه مطالعات تاریخ پزشکی، طب اسلامی و مکمل تهران
۳۸/۷	۲۱	۵۶۸	-۲۲	۶	۴۴۶۴۹	۲۸۸۸	۲۳۳۴	۱۹۴۲۷	۴۸۷۷	۳۴۱۸۱	۳۵۰۰	۱۵۶۰۰	۱۵۰۸۱	۵۱۷۰	مراکز تحقیقاتی دانشگاه تهران
۴/۵۴	۳۹	۰/۸	۷/۸	۶	۱۶۷۸۴	۷۲۲	۱۱۰۰۰	۵۰۶۲	۱۴۷۹	۱۷۵۴۶	۱۰۰۰	۱۱۰۸۸	۵۴۵۸	۱۵۶۸	مرکز تحقیقات علوم و تکنولوژی در پزشکی تهران



نرخ رشد					قانون سال ۱۳۸۹					لایحه سال ۱۳۹۰					دانشگاه/ مؤسسه آموزشی
کل	تملك دارایی‌های سرمایه‌ای	اختصاصی	هزینه‌ای	حقوق و مزایای مستمر	جمع	تملك دارایی‌های سرمایه‌ای	اختصاصی	هزینه‌ای	حقوق و مزایای مستمر	جمع	تملك دارایی‌های سرمایه‌ای	اختصاصی	هزینه‌ای	حقوق و مزایای مستمر	
۹/۵۱	۳۹	۰	۶	-۱۶	۵۸۱۳	۷۲۲	۵۰۷	۴۵۸۴	۸۹۲	۶۳۶۶	۱۰۰۰	۵۰۷	۴۸۵۹	۷۵۰	مرکز تحقیقات ایمونولوژی، آسم و آلرژی تهران
-۳/۱	۳۹	۵/۵	-۸	-۱۱	۳۳۴۴۵	۱۴۴۴	۸۰۰۰	۲۴۰۰۱	۱۶۱۷	۳۲۴۱۰	۲۰۰۰	۸۴۴۲	۲۱۹۶۸	۱۴۳۴	مرکز تحقیقات گوارش و کبد تهران
۸/۳۹	۳۹	۰/۲	۹/۳	۶	۱۸۲۹۱	۱۴۴۴	۶۴۹۸	۱۰۳۴۹	۲۹۲۵	۱۹۸۲۵	۲۰۰۰	۶۵۱۲	۱۱۳۱۳	۳۱۰۰	مرکز تحقیقات خون پیوند استخوان تهران
۱/۸۷	۱۷	۶/۱	-۱	۶	۲۹۹۸۸	۲۵۷۰	۶۰۰۰	۲۱۴۱۸	۲۱۰۱	۳۰۵۴۸	۳۰۰۰	۶۳۶۵	۲۱۱۸۳	۲۲۲۸	مرکز تحقیقات غدد تهران
۱۸/۳	۳۹	۶/۷	۱۶	۶	۵۸۱۷	۷۲۲	۵۲۵	۴۶۲۰	۲۷۰۱	۶۹۴۰	۱۰۰۰	۵۶۰	۵۴۸۰	۲۸۶۳	مرکز تحقیقات پوست و جزام تهران
۶/۷۵	-	۷	۳	-	۵۹۱۰۰۰	۰	۵۶۱۰۰۰	۳۰۰۰۰	۰	۶۳۰۹۰۰	۰	۶۰۰۰۰۰	۳۰۹۰۰	۰	مرکز آموزشی، تحقیقاتی و درمانی قلب و عروق تهران
۱۰/۸	۳۹	۶/۷	۴	۵/۹	۳۸۱۷۷	۷۲۲	۵۲۵	۲۶۳۰	۳۴۰	۴۲۹۵	۱۰۰۰	۵۶۰	۲۷۳۵	۳۶۰	مرکز تحقیقات علوم دارویی کشور تهران
-۳۶	۳۹	۶/۷	-۴۳	۶	۱۲۰۳۰	۷۲۲	۵۲۵	۱۰۷۸۳	۱۰۰۰	۷۷۳۱	۱۰۰۰	۵۶۰	۶۱۷۱	۱۰۶۰	مرکز تحقیقات تروما تهران
۰	-	-	۰	-	۵۰۰۰	۰	۰	۵۰۰۰	۰	۵۰۰۰	۰	۰	۵۰۰۰	۰	پارک علم و فناوری تهران
										۱۰۰۰۰	۰	۰	۱۰۰۰۰	۰	پژوهشکده محیط زیست تهران
۳۴	۷۳		۳۱	۷۴	۷۰۸۹	۵۷۸	۰	۶۵۱۱	۱۳۸۷	۹۴۹۷	۱۰۰۰	۰	۸۴۹۷	۲۴۱۱	مرکز تحقیقات علوم اعصاب بهشتی
-۲۲	-۳۲	-۱۸	-۹	۷	۵۷۲۲۴	۳۲۸۹۰	۵۵۰	۲۳۷۸۴	۱۱۰۱	۴۴۵۳۱	۲۲۵۰۰	۴۵۰	۲۱۵۸۱	۱۱۷۸	مرکز تحقیقات گوارش و کبد بهشتی
۲۵	۵۲۰	۱۰	۴/۲	۶	۶۴۹۵۴	۲۵۷۹	۳۲۰۰	۵۹۱۷۵	۱۵۰۱۶	۸۱۱۸۰	۱۶۰۰۰	۳۵۲۰	۶۱۶۶۰	۱۵۹۱۷	مرکز آموزشی، پژوهشی و درمانی سل و بیماری‌های ریوی بهشتی-
۲۹/۸	۱۶۰	-۳۹	۳/۷	۸/۹	۳۱۷۸	۵۷۸	۱۶۵	۲۴۳۵	۴۶۳	۴۱۲۶	۱۵۰۰	۱۰۰	۲۵۲۶	۵۰۴	مرکز تحقیقات پوست بهشتی
-۳۳	-۵۹	۱۸	-۲۹	۲۱	۳۶۴۰۹	۶۰۹۵	۸۵۰	۲۹۴۶۴	۴۵۷۴	۲۴۴۲۲	۲۵۰۰	۱۰۰۰	۲۰۹۲۲	۵۵۳۵	مرکز تحقیقات غدد درونریز بهشتی
-۱۹	۷۴	۲۵	-۲۹	۱۶	۶۸۹۶	۵۷۶	۱۲۰	۶۲۰۰	۶۴۵	۵۵۷۱	۱۰۰۰	۱۵۰	۴۴۲۱	۷۴۹	مرکز تحقیقات ارولوژی بهشتی
-۲۶	-۱۳	۴/۲	-۳۰	۱۷	۳۵۵۹	۵۷۸	۱۲۰	۲۸۶۱	۷۸۶	۲۶۱۷	۵۰۰	۱۲۵	۱۹۹۲	۹۲۰	مرکز تحقیقات چشم بهشتی
۱۲/۶	۷۳	۱۴	۳/۴	۱۰۰	۲۳۲۵	۲۸۹	۱۱۰	۱۹۲۶	۵۷	۲۶۱۷	۵۰۰	۱۲۵	۱۹۹۲	۱۱۴	مرکز تحقیقات دندان پزشکی بهشتی



نرخ رشد					قانون سال ۱۳۸۹					لایحه سال ۱۳۹۰					دانشگاه/ مؤسسه آموزشی
کل	تملك دارایی‌های سرمایه‌ای	اختصاصی	هزینه‌ای	حقوق و مزایای مستمر	جمع	تملك دارایی‌های سرمایه‌ای	اختصاصی	هزینه‌ای	حقوق و مزایای مستمر	جمع	تملك دارایی‌های سرمایه‌ای	اختصاصی	هزینه‌ای	حقوق و مزایای مستمر	
۶۸/۷	-	۱۰۴	۱۸	۲۶	۹۱۳۸۵	۰	۵۴۰۰۰	۳۷۳۸۵	۲۵۰۰۰	۱۵۴۱۹۶	۰	۱۱۰۰۰۰	۴۴۱۹۶	۳۱۵۰۰	مرکز آموزشی، پژوهشی و درمانی سل و بیماری‌های ریوی (بیمارستان مسیح دانشوری)
-۱/۲	۴۷	۱۰۴	-۱۸	-۸	۲۴۶۹۰	۲۱۶۶	۲۳۰۰	۲۰۲۲۴	۵۹۶۲	۲۴۳۹۵	۳۱۸۳	۴۷۰۰	۱۶۵۱۲	۵۴۶۰	پژوهشگاه علوم پزشکی شیراز
-۰/۲	۴/۵	-۷۰	۳/۹	-۱۱	۱۰۰۸۰	۱۴۳۵	۵۷۵	۸۰۷۰	۱۵۵۴	۱۰۰۵۶	۱۵۰۰	۱۷۰	۸۳۸۶	۱۳۸۶	پژوهشگاه علوم پزشکی مشهد
۹/۳۹	۱/۵	-	۱۰	۹	۸۰۲۹	۹۸۵	۰	۷۰۴۴	۲۲۹۸	۸۷۸۳	۱۰۰۰	۰	۷۷۸۳	۲۵۰۵	پژوهشگاه علوم پزشکی تبریز
					۵۲۵۶	۷۹۴	۱۰۰۰	۳۴۶۲	۸۵۸						مرکز تحقیقات گوش، گلو، بینی و سر و گردن ایران
					۷۹۴۳	۱۱۹۸	۲۰۰۰	۴۷۴۵	۵۵۰						مؤسسه مطالعات تاریخ پزشکی، طب اسلامی و مکمل ایران
۱۴/۵	۳/۹	۴۷	۵/۱	۶/۹	۶۴۷۳	۱۴۴۴	۱۵۰۰	۳۵۲۹	۱۳۸۹	۷۴۰۹	۱۵۰۰	۲۲۰۰	۳۷۰۹	۱۴۸۵	پژوهشگاه علوم پزشکی اصفهان
۲۷	-	۱۳۵	۸/۸	۷۳	۱۰۳۲۵	۰	۱۴۹۰	۸۸۳۵	۳۱۷۵	۱۳۱۱۴	۰	۳۵۰۰	۹۶۱۴	۵۴۹۲	مرکز تحقیقات قلب و عروق اصفهان
										۳۵۰۰	۰	۰	۳۵۰۰	۶۹۹	مرکز تحقیقات پوست و سالک اصفهان
۱۲/۷	۱۰	-	۱۳	۴۰	۳۹۷۱	۷۹۷	۰	۳۱۷۴	۸۰۷	۴۴۷۷	۸۷۷	۰	۳۶۰۰	۱۱۲۹	پژوهشگاه علوم پزشکی کرمان
۶/۹۵	۲۵	-۶۸	۱۸	۳۹	۴۴۷۶	۷۹۷	۶۳۳	۳۰۴۶	۱۹۰۰	۴۷۸۷	۱۰۰۰	۲۰۰	۳۵۸۷	۲۶۴۹	پژوهشگاه علوم بهزیستی و توانبخشی
۳۲/۹	۲۵	۲۰	۹۳	۶۲	۲۲۲۵۸	۷۹۷	۱۷۵۲۶	۳۹۳۵	۳۰۹۳	۲۹۵۷۸	۱۰۰۰	۲۱۰۰۰	۷۵۷۸	۵۰۰۰	پژوهشگاه علوم پزشکی یزد
۸۶/۷	۱۱۴	۲۱۳۶	۲۷/۱	۳۷/۳	۲۸۲۷۳۰	۱۹۱۲۹	۷۲۰۰	۲۵۴۰۱	۵۳۱۶۵	۵۲۷۷۸۱	۴۱۰۰۰	۱۶۱۰۰۰	۳۲۵۷۸۱	۷۲۹۹۹	انستیتو پاستور ایران
۲۶/۷	۳۳	۴۰	۱۲	۲۶/۱	۱۴۳۵۹۹۵	۸۷۴۶۶	۶۹۱۲۰۰	۶۵۷۳۲۹	۱۴۹۶۰۱	۱۸۱۹۰۳۸	۱۱۶۵۶۰	۹۶۴۴۳۴	۷۳۷۰۹۴	۱۸۸۶۲۳	جمع مراکز تحقیقاتی
۱۷/۲	۵۰/۶	۳۳/۳	۴/۱۶	۱۷/۲	۳۳۶۶۲۷	۳۳۲	۱۵۰۰۰۰	۱۸۱۲۹۵	۲۵۰۰	۳۹۴۵۴۷	۵۰۰	۲۰۰۰۰۰	۱۹۴۰۴۷	۳۰۰۰	وزارت بهداشت - صندوق رفاه دانشجویان
-۲۶	-۲۶			-۲۶	۱۰۸۲۹	۱۰۸۲۹	۰	۰	۰	۸۰۰۰	۸۰۰۰	۰	۰	۰	وزارت بهداشت - فعالیت‌های ورزشی دانشجویان پزشکی و پیراپزشکی



نرخ رشد				قانون سال ۱۳۸۹					لایحه سال ۱۳۹۰					دانشگاه/ مؤسسه آموزشی
کل	تملك دارایی‌های سرمایه‌ای	اختصاصی	حقوق و مزایای مستمر	جمع	تملك دارایی‌های سرمایه‌ای	اختصاصی	هزینه‌ای	حقوق و مزایای مستمر	جمع	تملك دارایی‌های سرمایه‌ای	اختصاصی	هزینه‌ای	حقوق و مزایای مستمر	
۱۲/۴	-		۱۲/۴	۶۱۳۰۷۴	۰	۰	۶۱۳۰۷۴	۰	۶۸۸۹۶۶	۰	۰	۶۸۸۹۶۶	۰	وزارت بهداشت - فعالیت‌های آموزشی و دانشجویی
۳۷۹	-		۳۷۹	۱۳۳۱۵۳	۰	۰	۱۳۳۱۵۳	۰	۶۳۷۱۴۸	۰	۰	۶۳۷۱۴۸	۰	وزارت بهداشت - امور فناوری و تحقیقات پزشکی
۱۵/۵	۵۳/۹		۱۵/۵	۱۳۲۴۹	۳۲۴۹	۰	۱۰۰۰۰	۰	۱۵۳۰۰	۵۰۰۰	۰	۱۰۳۰۰	۰	وزارت بهداشت - تحقق قطب‌های کشور
۳			۳	۴۷۲۵۰	۰	۰	۴۷۲۵۰	۰	۴۸۶۶۸	۰	۰	۴۸۶۶۸	۰	وزارت بهداشت - کمک به هزینه سرانه بیمارستان‌های آموزشی
			۳۰۰۰	۱۱۵۴۱۸۲	۱۴۴۱۰	۱۵۰۰۰۰	۹۸۹۷۷۲	۲۵۰۰	۱۷۹۲۶۲۹	۱۳۵۰۰	۲۰۰۰۰۰	۱۵۷۹۱۲۹	۳۰۰۰	جمع ردیف‌های ستادی
۱۹/۲	۶۶		۳۱/۷	۱۳۵۰۵۰۳۳	۸۵۴۰۷۲	۱۶۵۲۲۰۳	۱۰۹۹۸۷۳۱	۳۶۹۹۰۱۳	۱۶۰۹۶۵۴۴	۱۴۱۳۶۶۱	۲۲۷۵۳۲۰	۱۲۴۰۶۶۱۳	۴۸۷۰۳۳۳	جمع آموزش عالی وزارت بهداشت



جدول ۷. اعتبارات تحقیقاتی دانشگاهها و مؤسسه‌های آموزش عالی و پژوهشی زیرمجموعه فصل توسعه و فناوری در لایحه بودجه سال ۱۳۹۰ و قانون بودجه سال ۱۳۸۹

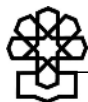
ردیف	عنوان برنامه	اعتبار کل		وزارت علوم		وزارت بهداشت		سایر		اعتبار کل		سایر	
		در لایحه سال ۱۳۹۰	در قانون سال ۱۳۸۹	درصد	اعتبار	درصد	اعتبار	درصد	اعتبار	درصد	اعتبار	درصد	اعتبار
۱۰۰۰۲	تحقیقات توسعه‌ای و تدوین راهبردها	۱۲۵۹۲۱۲	۹۷/۹	۰	۲۱۰۲۲	۰	۲/۱	۰	۰	۰	۰	۰	۰
۱۰۰۰۳	حمایت از پژوهش‌های غیرتجاری	۴۵۰۸۷	۳۷/۸	۱۵	۱۷۰۲۷	۱۵	۶۸۶۰	۴۷	۲۱۲۰۰	۴۷	۶۸۶۰	۴۷	۲۱۲۰۰
۱۰۰۰۶	تحقیقات دانشگاهی	۳۹۰۵۸۵۰	۶/۵	۲۲	۲۶۲۸۳۵	۲۲	۸۱۲۴۰۳	۷۲/۳	۲۸۲۴۳۸۴	۷۲/۳	۸۱۲۴۰۳	۷۲/۳	۲۸۲۴۳۸۴
۱۰۰۰۸	تدوین و ارتقای استاندارد و ضوابط	۳۷۳۳۸	۱۰۰	۰	۲۷۰۱۳	۰	۰	۰	۰	۰	۰	۰	۰
۱۰۰۰۹	پژوهش	۵۷۷۲	۰	۱۰۰	۵۷۷۲	۰	۰	۰	۰	۰	۰	۰	۰
۱۰۰۱۰	پژوهش‌های کاربردی	۵۰۱۱۹۱	۱۰۰	۰	۳۴۵۳۵۶	۰	۰	۰	۰	۰	۰	۰	۰
۱۰۰۱۱	پشتیبانی علمی و پژوهشی از مجلس	۶۰۹۵۹	۱۰۰	۰	۵۵۳۰۰	۰	۰	۰	۰	۰	۰	۰	۰
۱۰۰۱۲	حمایت از مراکز علمی و فناوری	۹۰۵۵۰	۰	۷۱	۷۹۳۴۲	۰	۰	۶۴۴۵۰	۲۸/۸	۲۶۱۰۰	۶۴۴۵۰	۲۸/۸	۲۶۱۰۰
۱۰۰۱۳	حمایت از تحقیقات کاربردی و تقاضامحور	۹۸۹۰۰	۰	۴	۷۷۸۵۵	۰	۰	۴۰۰۰	۹۶	۹۴۹۰۰	۴۰۰۰	۹۶	۹۴۹۰۰
۱۰۰۱۴	حمایت از تحقیق و توسعه تجاری و صنعتی	۳۹۷۰۱۴	۹۴/۳	۰	۱۷۶۸۶۳	۰	۸/۷۷	۰	۰	۰	۰	۰	۰
۱۰۰۱۵	توسعه فن‌آفرینی	۵۵۳۷۲۳	۲۴/۱	۲	۲۹۱۹۹۷	۲	۷۱/۰۸	۷۴/۲	۴۱۰۶۲۵	۷۴/۲	۹۵۰۰	۷۴/۲	۴۱۰۶۲۵
۱۰۰۱۶	حمایت از برنامه توسعه انسانی	۵۸۰۳۸	۱۰۰	۰	۵۷۲۸۲	۰	۰	۰	۰	۰	۰	۰	۰
۱۰۰۱۷	حمایت از توسعه علوم و فناوری نوین	۵۳۴۷۶۶	۷۴/۷	۱۹	۴۹۹۵۸	۱۹	۱۲/۱۱	۶/۶	۳۵۲۰۰	۶/۶	۱۰۰۰۰۰	۶/۶	۳۵۲۰۰
۱۰۰۱۸	مدیریت و راهبری علم و فناوری	۸۷۴۸۱۲	۶۱/۸	۲۳	۶۷۱۰۳۹	۲۳	۷/۶۵	۱۴/۹	۱۳۰۴۱۷	۱۴/۹	۲۰۳۹۵۰	۱۴/۹	۱۳۰۴۱۷
۱۰۰۲۰	فرآورده‌های بیولوژیک	۳۵۱۶۸۱	۱۰۰	۰	۱۴۱۰۲۰	۰	۰	۰	۰	۰	۰	۰	۰
۱۰۰۲۱	توسعه فضاهاى علمى و فناوری	۹۷۷۶۷۱	۳۶/۳	۱۴	۲۹۷۰۵۶	۱۴	۵۰/۲۵	۴۹/۸	۴۸۷۰۶۰	۴۹/۸	۱۳۵۵۰۰	۴۹/۸	۴۸۷۰۶۰
۱۰۰۲۲	حمایت از توسعه قطب‌های علمی	۴۷۹۴۰	۰	۲۱	۲۸۵۰۰	۰	۷۴/۰۳	۷۸/۵	۳۷۶۴۰	۷۸/۵	۱۰۰۰۰۰	۷۸/۵	۳۷۶۴۰
۱۰۰۲۴	توسعه علوم طبیعی محض و کاربردی	۴۱۸۳۳۹	۱۱/۸	۰	۲۸۱۹۹۵	۰	۸۷/۲۰	۸۸/۲	۳۶۱۹۸۹	۸۸/۲	۰	۸۸/۲	۳۶۱۹۸۹
۱۰۰۲۵	توسعه علوم مهندسی و فناوری پایه	۶۵۰۴۹۱	۳۴/۴	۳	۳۴۱۷۷۵	۳	۶۲/۶۲	۶۳/۱	۴۱۰۳۷۶	۶۳/۱	۱۶۲۶۵	۶۳/۱	۴۱۰۳۷۶
۱۰۰۲۶	توسعه علوم پزشکی پایه و کاربردی	۶۱۵۵۹۶	۲۲	۷۶	۱۳۰۱۰	۷۶	۲/۳۰	۲/۴	۱۴۸۰۰	۲/۴	۱۳۵۵۰۰	۲/۴	۱۴۸۰۰



ردیف	عنوان برنامه	اعتبار کل		وزارت علوم		وزارت بهداشت		سایر		اعتبار کل در لایحه سال ۱۳۹۰	عنوان برنامه	ردیف
		درصد	اعتبار	درصد	اعتبار	درصد	اعتبار	درصد	اعتبار			
۱۰۵۲۷	توسعه علوم کشاورزی پایه و کاربردی	۴۸۰۳۸	۴۰۲۳۸	۸۳/۸	۴۰۲۳۸	۰	۰	۱۶/۲	۷۸۰۰	۰	۰	۱۰۵۲۷
۱۰۵۲۸	توسعه علوم پزشکی پایه و کاربردی	۱۰۷۹۸۶	۵۰۵۱۰	۴۶/۸	۵۰۵۱۰	۰	۰	۵۳/۲	۵۷۴۷۶	۰	۰	۱۰۵۲۸
۱۰۵۲۹	توسعه علوم انسانی پایه و کاربردی	۳۹۵۰۶۱	۲۰۷۵۱۱	۵۲/۵	۲۰۷۵۱۱	۱	۳۸۴۰	۴۶/۵	۱۸۳۷۱۰	۱	۳۸۴۰	۱۰۵۲۹
۱۰۵۳۰	معرفی و ارائه موجودی علم و فناوری	۸۳۴۰۰	۷۸۰۰۰	۹۳/۵	۷۸۰۰۰	۰	۰	۶/۵	۵۴۰۰	۰	۰	۱۰۵۳۰
۱۰۵۳۱	حفظ و گسترش موجودی علمی	۴۲۰۰۰	۲۱۲۰۰	۵۰/۵	۲۱۲۰۰	۰	۰	۴۹/۵	۲۰۸۰۰	۰	۰	۱۰۵۳۱
۱۰۵۳۲	گردآوری و تدوین موجودی دانش	۶۶۶۰۹	۲۶۸۷۵	۴۰/۳	۲۶۸۷۵	۰	۰	۵۹/۷	۳۹۷۳۴	۰	۰	۱۰۵۳۲
۱۰۵۳۳	تعامل و انتشار علم و فناوری	۳۹۸۷۸۰	۲۴۱۷۷۲	۶۰/۶	۲۴۱۷۷۲	۱۳	۵۲۹۴۲	۲۶/۱	۱۰۴۰۶۶	۱۳	۵۲۹۴۲	۱۰۵۳۳
۱۰۵۳۴	حمایت از همکاری علمی و فناوری	۱۶۰۶۳۸	۶۶۶۸۸	۴۱/۵	۶۶۶۸۸	۰	۰	۵۸/۵	۹۳۹۵۰	۰	۰	۱۰۵۳۴
۱۰۵۳۶	بستر سازی و شبکه سازی علم	۵۷۶۸۸	۴۴۸۰۰	۷۷/۷	۴۴۸۰۰	۲۲	۱۲۸۸۸	۰	۰	۲۲	۱۲۸۸۸	۱۰۵۳۶
۱۰۵۳۸	حمایت از توسعه زیست فناوری	۱۰۹۵۰۰	۰	۰	۰	۰	۰	۱۰۰	۱۰۹۵۰۰	۰	۰	۱۰۵۳۸
۱۰۵۳۹	حمایت از توسعه فناوری نانو	۲۲۱۴۳۲	۰	۰	۰	۰	۰	۱۰۰	۲۲۱۴۳۲	۰	۰	۱۰۵۳۹
۱۰۵۴۰	حمایت از توسعه میکرو الکترونیک	۵۷۰۰۰	۰	۰	۰	۰	۰	۱۰۰	۵۷۰۰۰	۰	۰	۱۰۵۴۰
۱۰۵۴۱	حمایت از پژوهش و کاربرد انرژی های نو	۵۷۰۰۰	۰	۰	۰	۰	۰	۱۰۰	۵۷۰۰۰	۰	۰	۱۰۵۴۱
۱۰۵۴۲	کاربرد سلول های بنیادی	۹۱۰۰۰	۰	۰	۰	۰	۰	۱۰۰	۹۱۰۰۰	۰	۰	۱۰۵۴۲
۱۰۵۴۳	توسعه پژوهش و تولید گیاهان دارویی	۵۰۰۰۰	۰	۰	۰	۰	۰	۱۰۰	۵۰۰۰۰	۰	۰	۱۰۵۴۳
۱۰۵۴۴	حمایت از توسعه فناوری های ملی رشته های	۲۳۶۰۵۰	۰	۰	۰	۰	۰	۱۰۰	۲۳۶۰۵۰	۰	۰	۱۰۵۴۴
۱۰۵۴۵	حمایت از توسعه فناوری اطلاعات	۴۰۰۰۰	۰	۰	۰	۰	۰	۱۰۰	۴۰۰۰۰	۰	۰	۱۰۵۴۵
۱۰۵۴۶	حمایت از توسعه فناوری هوا و فضا	۹۶۰۰۰	۰	۰	۰	۰	۰	۱۰۰	۹۶۰۰۰	۰	۰	۱۰۵۴۶
۱۰۵۴۷	حمایت از همکاری های دانشگاه و صنعت	۱۸۰۰۰۰	۰	۰	۰	۰	۰	۱۰۰	۱۸۰۰۰۰	۰	۰	۱۰۵۴۷
۱۰۵۴۸	کمک به نهضت تولید علم	۱۱۷۰۰۰	۰	۰	۰	۰	۰	۱۰۰	۱۱۷۰۰۰	۰	۰	۱۰۵۴۸
۱۰۵۴۹	کمک به نهضت تولید علوم انسانی و معارف	۶۰۰۰۰	۰	۰	۰	۰	۰	۱۰۰	۶۰۰۰۰	۰	۰	۱۰۵۴۹



سایر		وزارت بهداشت		وزارت علوم		اعتبار کل در قانون سال ۱۳۸۹	سایر		وزارت بهداشت		وزارت علوم		اعتبار کل در لایحه سال ۱۳۹۰	عنوان برنامه	ردیف
درصد	اعتبار	درصد	اعتبار	درصد	اعتبار		درصد	اعتبار	درصد	اعتبار	درصد	اعتبار			
۱۰۰	۸۵۰۰۰	۰	۰	۰	۰	۸۵۰۰۰	۱۰۰	۴۰۰۰۰	۰	۰	۰	۰	۴۰۰۰۰	کمک به تولید علوم پایه	۱۰۵۵۰
۱۰۰	۳۰۰۰۰	۰	۰	۰	۰	۳۰۰۰۰	۱۰۰	۳۰۰۰۰	۰	۰	۰	۰	۳۰۰۰۰	کمک به علوم ملی رشته‌ای	۱۰۵۵۱
۱۰۰	۲۵۰۰۰۰	۰	۰	۰	۰	۲۵۰۰۰۰	۱۰۰	۲۰۰۰۰۰	۰	۰	۰	۰	۲۰۰۰۰۰	پژوهش‌های کلان ملی	۱۰۵۵۲
۰	۰	۰	۰	۰	۰	۱۰۳۸۰۰	۱۰۰	۱۸۰۰۰۰	۰	۰	۰	۰	۱۸۰۰۰۰	پشتیبانی از مراکز علمی و فناوری	۱۰۵۵۳
۰	۰	۰	۰	۰	۰	۲۱۹۰۰۰	۱۰۰	۱۸۰۰۰۰	۰	۰	۰	۰	۱۸۰۰۰۰	شرکت‌های دانش‌بنیاد	۱۰۵۵۴
۱۰۰	۳۰۰۰۰	۰	۰	۰	۰	۳۰۰۰۰	۱۰۰	۳۰۰۰۰	۰	۰	۰	۰	۳۰۰۰۰	فناوری‌های نرم و هویت‌ساز	۱۰۵۵۵
۱۰۰	۶۰۰۰۰	۰	۰	۰	۰	۶۰۰۰۰	۱۰۰	۶۰۰۰۰	۰	۰	۰	۰	۶۰۰۰۰	فناوری‌های حوزه آب، خشکسالی و فرسایش محیط زیست	۱۰۵۵۶
۰	۰	۰	۰	۰	۰	۰	۱۰۰	۱۲۰۰۰۰	۰	۰	۰	۰	۱۲۰۰۰۰	حمایت از مالکیت فکری و تجاری‌سازی علم و فناوری	۱۰۵۵۷
۴۶/۱	۵۵۰۵۹۴۱	۱۳/۹	۱۶۵۳۶۱۷	۴۰	۴۷۷۹۲۹۷	۱۱۹۳۸۸۵۵	۴۶/۹	۷۰۳۸۷۳۶	۱۵/۴	۲۳۰۵۶۴۷	۳۷/۹	۵۶۸۸۹۲۵	۱۵۰۰۰۱۱۲	جمع	
						۱۱۷۳۴۵							۱۱۸۶۱۵	اعتبار استانی	
۲۵/۴						۱۲۰۵۶۲۰۰							۱۵۱۱۸۷۲۷	جمع کل	




جدول ۸. اعتبارات پژوهشی دانشگاه‌های اجرایی خارج از فصل توسعه و فناوری

کد دستگاه	برنامه	سال ۱۳۹۰	سال ۱۳۸۹	درصد رشد
۱۰۱۰۳	برنامه‌های پژوهش‌های کاربردی	۴۲۱۲۵	۳۸۰۰۰	۱۰/۹
۱۰۳۰۶	برنامه پژوهش‌های کاربردی	۱۰۵۰۰	۳۴۰۰۰	-۶۹/۱
۱۰۴۰۵	برنامه تدوین ضوابط و معیارهای فنی	۲۹۷۳۶	۳۲۸۹۳	-۹/۶
۱۰۴۱۱	برنامه پژوهش‌های کاربردی	۸۰۰۸۵۱	۶۸۱۵۷۳	۱۷/۵
۲۰۱۱۲۹	برنامه پژوهش‌های کاربردی و تحقیقات نظامی	۴۷۷۸۹۲	۳۶۰۴۳۰	۳۲/۶
۲۰۲۰۳	برنامه اطلاعات و تحقیقات	۸۷۰۴۸۰۰	۷۱۳۰۳۲۳	۲۲/۱
۲۰۲۰۸	برنامه آموزش و پرورش	۱۷۲۷۴۰۰	۱۴۷۰۰۰۰	۱۷/۵
۲۰۲۱۲	برنامه تحقیقات و کشف جرائم	۹۳۲۵۹۰	۸۰۷۹۰۲	۱۵/۴
۳۰۱۱۴	برنامه پژوهش‌های کاربردی	۲۲۲۹۱۵	۱۷۲۶۳۶	۲۹/۱
۳۰۱۵۳	تحقیقات کاربردی آموزش و پژوهش	۱۳۳۴۴۰	۱۲۵۰۰۰	۶/۸
۳۰۲۰۹	برنامه پژوهش‌های کاربردی	۱۰۰۰۰	۱۴۳۰	۵۹۹/۳
۳۰۲۵۱	برنامه حمایت از پژوهش‌های فرهنگی غیردولتی	۱۷۳۶۸	۲۰۶۸۸	-۱۶
۳۰۲۶۹	برنامه مطالعات و پژوهش‌های راهبردی فرهنگی - دینی	۱۱۸۰۰۰	۱۲۸۲۷۵	-۸
۳۰۳۰۷	برنامه پژوهش‌های کاربردی	۵۰۰۰	۵۰۰۰	۰
۴۰۲۰۵	پژوهش‌های کاربردی	۱۸۵۰۱۲	۱۲۷۳۲۱	۴۵/۳
۴۰۳۰۵	پژوهش‌های کاربردی	۱۶۸۷۰۶	۵۴۴۴۰	۲۰۹/۹
۴۰۵۰۵	پژوهش‌های کاربردی	۸۷۰۰	۵۶۷۵	۵۳/۳
۴۰۶۱۳	پژوهش‌های کاربردی هسته‌ای	۲۷۳۴۶۱	۲۹۱۰۱۷	-۶
۴۰۷۰۵	پژوهش‌های کاربردی	۴۹۴۰۹	۴۵۴۸۷	۸/۶
۴۰۸۰۷	پژوهش‌های کاربردی	۱۲۰۰۰	۰	۰
۴۰۸۲۱	برنامه توسعه فناوری و کاربردهای فضایی	۵۸۰۱۸۵	۲۴۱۶۳۷	۱۴۰/۱
۴۰۹۱۶	برنامه پژوهش و تدوین ضوابط و مقررات مسکن و ساختمان	۱۰۰۰۰	۱۶۰۰۰	۳۷/۵
۴۰۹۱۷	برنامه پژوهش و تدوین ضوابط و مقررات ساختمان و مسکن	۷۵۴۲۳	۶۲۱۴۰	۲۱/۴
۴۰۹۴۰	برنامه مطالعات و پژوهش‌های کاربردی شهرسازی و معماری	۷۸۵۰	۸۲۸۴	-۵/۲
۴۰۹۴۱	برنامه مطالعات و تدوین ضوابط و مقررات	۲۸۵۶۳	۱۷۰۲۱	۶۷/۸
۳۰۱۲۷	برنامه تحقیقات کاربردی آموزش عالی	۴۳۴۶۶	۴۱۶۰۰	۴/۵
۴۰۱۰۸	برنامه پژوهش‌های کاربردی	۴۲۴۴۸۹۶	۳۲۲۶۵۸۶	۳۱/۶
	جمع کل	۱۸۹۲۰۲۸۸	۱۵۱۴۵۳۵۸	۹/۲۴

منابع و مآخذ

۱. قانون بودجه مصوب سال ۱۳۸۹.
۲. لایحه بودجه سال ۱۳۹۰ کل کشور.
۳. قانون برنامه پنجم توسعه.



شماره مسلسل: ۱۰۷۱۰

شناسنامه گزارش

عنوان گزارش: درباره لایحه بودجه سال ۱۳۹۰ کل کشور ۳۴. آموزش عالی و تحقیقات

نام دفتر: مطالعات اجتماعی (گروه آموزش عالی)

تهیه و تدوین کنندگان: احمد داوری، فاطمه سبزیعلی، فرهاد نصرتی‌نژاد، محمد عزیزی، حسین سمیعی

همکاران: معصومه علی‌اکبری، سمیه صدیقی

ناظر علمی: علی اخوان بهبهانی

متقاضی: کمیسیون آموزش و تحقیقات

ویراستار تخصصی: —

ویراستار ادبی: —

واژه‌های کلیدی: —

تاریخ انتشار: ۱۳۸۹/۱۲/۱۲