

بررسی لایحه بودجه سال ۱۳۹۱ کل کشور

۳۸. آموزش عالی و تحقیقات

به نام خدا

فهرست مطالب

چکیده	۱
مقدمه	۱
۱. بررسی اعتبارات بخش آموزش عالی و تحقیقات در لایحه بودجه سال ۱۳۹۱	۲
۲. نکاتی درخصوص لایحه بودجه سال ۱۳۹۰ در بخش آموزش عالی و تحقیقات	۱۳
پیشنهادها	۱۵
پیوست‌ها	۱۸
منابع و مأخذ	۵۶



بررسی لایحه بودجه سال ۱۳۹۱ کل کشور ۳۸. آموزش عالی و تحقیقات

چکیده

کل اعتبار در نظر گرفته شده در لایحه بودجه سال ۱۳۹۱ برای وزارت علوم، تحقیقات و فناوری و سازمان‌ها، دانشگاه‌ها و مؤسسه‌های آموزش عالی و پژوهشی وابسته ۶۰,۶۷۳,۰۱۷ میلیون ریال و سایر دانشگاه‌ها و مؤسسه‌های وابسته به دستگاه‌های اجرایی ۲۴,۳۸۴,۸۷۳ میلیون ریال است که نسبت به سال گذشته به ترتیب رشد ۴۸/۱ درصدی و ۹/۲ درصدی را نشان می‌دهد.

در همین ارتباط اعتبارات وزارت بهداشت، درمان و آموزش پزشکی و دستگاه‌های وابسته در بخش آموزش و پژوهش ۱۸,۵۲۴,۲۹۴ میلیون ریال است که نسبت به سال گذشته از رشدی ۲۰/۹ درصدی برخوردار شده است، که با احتساب اعتبارات مربوط به وزارت علوم، تحقیقات و فناوری و سایر اعتبارات اختصاص یافته به آموزش عالی و تحقیقات در لایحه بودجه سال ۱۳۹۱ جمعاً به ۱۰۳,۵۸۲,۱۸۴ میلیون ریال افزایش می‌یابد که رشدی نزدیک به ۳۲ درصد نشان می‌دهد.

از مجموع این اعتبارات در بخش تملک دارایی‌های مالی و ردیف‌های متفرقه نیز جمعاً مبلغ ۴,۹۷۲,۰۰۰ میلیون ریال برای امر آموزش و پژوهش در نظر گرفته شده است که نسبت به سال گذشته از رشدی ۰/۳ درصدی برخوردار شده است.

از منظری دیگر اعتبارات مجموعه برنامه‌های آموزش عالی و پژوهشی کشور مندرج در لایحه بودجه سال ۱۳۹۱، با احتساب ردیف‌های متفرقه و کمک به اشخاص حقیقی و حقوقی بالغ بر ۱۰۳,۵۸۲ میلیارد ریال در نظر گرفته شده است که در قیاس با اعتبارات مربوط در بودجه سال ۱۳۹۰ از رشدی ۳۲ درصدی حکایت دارد و بیش از ۴۱ درصد اعتبارات فصول آموزش و توسعه علم و فناوری و ۲ درصد از مصارف بودجه کل کشور را به خود اختصاص داده است.

مقدمه

بخش آموزش عالی و تحقیقات در این گزارش شامل وزارت علوم، تحقیقات و فناوری، وزارت بهداشت، درمان و آموزش پزشکی و سازمان‌ها، دانشگاه‌ها و مراکز آموزش عالی، تحقیقاتی و فناوری تابعه این دو وزارت و واحدهای آموزشی و پژوهشی وابسته به سایر دستگاه‌های اجرایی

و ردیف‌های متفرقه است، که برای آنها در لایحه بودجه سال ۱۳۹۱ کل کشور اعتبار منظور شده است.

نظر به اینکه نیل به اهداف سند چشم‌انداز مبنی بر ارتقای کشور به جایگاه نخست علمی، فناوری و اقتصادی در منطقه آسیای جنوب غربی، تا حدود زیادی در گرو تولید، انتشار و کاربرد علم است، توجه به جایگاه دانشگاه‌ها و مراکز علمی، تحقیقاتی و فناوری به‌عنوان موتور محرکه توسعه علمی کشور از اهمیت بسزایی برخوردار است و به این لحاظ تأمین بودجه این گروه از دستگاه‌های اجرایی، نیازمند توجهی خاص است.

۱. بررسی اعتبارات بخش آموزش عالی و تحقیقات در لایحه بودجه سال ۱۳۹۱

۱-۱. ماده واحده

در ماده واحده لایحه بودجه سال ۱۳۹۱ کل کشور منابع و مصارف بودجه بالغ بر ۵۱۰۲۵۸۷۲۱۰ میلیون ریال و منابع و مصارف بودجه عمومی دولت بالغ بر ۱۶۴۱۱۴۶۲۳۶ میلیون ریال اعلام شده است، که نسبت به قانون بودجه سال ۱۳۹۰ کل کشور به‌ترتیب از رشد ۰/۴ درصدی و ۳/۳- درصدی برخوردار بوده است. این رشد منفی ناشی از رشد منفی ۷۵ درصدی تملک دارایی‌های مالی است که به‌رغم افزایش ۹/۷ درصدی هزینه‌ها و افزایش ۹/۴ درصدی تملک دارایی‌های سرمایه‌ای، نسبت به سال گذشته رقم کمتری را به‌خود اختصاص داده است.

در همین ارتباط ماده واحده «باید»ها و «نباید»هایی را در ۱۹ بند اصلی مشتمل بر ۹۶ بند فرعی برای دستگاه‌های اجرایی منظور کرده است که، موارد مرتبط با بخش آموزش عالی و تحقیقات به‌شرح زیر است:

موارد مرتبط با آموزش عالی در ماده واحده لایحه بودجه ۱۳۹۱

۱. در بند «۲-۱» از ماده واحده به دولت اجازه می‌دهد که «درآمدهای حاصل از صادرات نفت و میعانات گازی مازاد بر تحقق کلیه ارقام مربوط مندرج در قانون» پس از وصول و کسر چهارده‌ونیم درصد از آن به‌عنوان سهم شرکت زیربط تابعه وزارت مذکور با تصویب هیئت وزیران و اولویت اهداف و احکام برنامه و تعهدات قانونی بین ۲۲ حوزه تقسیم شود، که آموزش و تحقیقات از آن سهمی ندارد.

۲. بند «۷-۱۲» با اصلاح ماده (۸۵) قانون مالیات‌های مستقیم تصریح دارد بر اینکه «نرخ مالیات بر درآمد حقوق» اعضای هیئت علمی دانشگاه‌ها و مؤسسات آموزش عالی و تحقیقاتی، پس از کسر معافیت‌های مقرر در این قانون به نرخ مقطوع ۱۰ درصد خواهد بود.



۳. بند «۳-۱۲»، تعیین میزان افزایش حقوق اعضای هیئت علمی را با لحاظ تفاوت تطبیق موضوع مواد (۷۱) و (۷۸) قانون مدیریت خدمات کشوری برعهده دولت گذاشته است.

۴. بند «۱-۱۶» به کلیه دستگاه‌های اجرایی موضوع ماده (۵) قانون مدیریت خدمات کشوری و ماده (۵) قانون محاسبات عمومی اجازه داده است که علاوه بر اعتبارات پژوهشی ذیل هر دستگاه، حداقل نیم درصد و حداکثر ۳ درصد از اعتبارات خود، به استثنای اعتبارات فصول ۱ و ۶ را برای انجام امور پژوهشی و آموزشی و فرهنگی و توسعه علمی و دانش فناوری هزینه نمایند.

۵. به موجب بند «۲-۱۶»، اعضای هیئت علمی آموزشی و پژوهشی برای دارا بودن سهام یا سهم‌الشرکه و عضویت در هیئت مدیره شرکت‌های پژوهشی و مهندسی مشاور و شرکت‌های دانش‌بنیان، مشمول قانون راجع به منع مداخله وزرا و نمایندگان مجلس شورای اسلامی و کارمندان در معاملات دولتی و کشوری مصوب ۱۳۳۷/۱۰/۲ نیستند.

۶. بند «۱-۱۷» به دولت اجازه داده است که حداکثر نیم درصد از سقف بودجه مصوب هریک از دستگاه‌های ملی و استانی، به استثنای فصول ۱ و ۶ و بودجه هزینه‌ای و هزینه‌های مستقیم تولید شرکت‌های دولتی، را کسر و برای آموزش، پژوهش و ترویج فرهنگ قرآنی و اهل بیت و فرهنگ عفاف و حجاب و توسعه فعالیت‌های قرآنی به ردیف ۵۰-۵۵۰۰۰۰ اضافه کند.

۷. بند «۱-۱۹»، افزایش اعتبار طرح‌های تملک دارایی‌های سرمایه‌ای، از محل صرفه‌جویی در سایر اعتبارات هر دستگاه توسط آن دستگاه را مجاز دانسته و اعمال این حکم در مورد اعتبارات سایر دستگاه‌ها و دارندگان ردیف را به پیشنهاد آنها و تصویب هیئت وزیران منوط دانسته است.

بررسی اجمالی بندهای نوزده‌گانه ماده واحده نشان می‌دهد که احکام برنامه پنجم توسعه خاصه در فصل مربوط به توسعه علم و فناوری، مورد توجه جدی قرار نگرفته است. در همین خصوص توجه به چند نکته ضروری است:

یکم) تداوم برنامه توسعه علمی و فناوری برای تثبیت جایگاه کشور به‌عنوان رتبه دوم علمی و اقتصادی در منطقه ایجاب می‌کند که حداقل بخشی از فعالیت‌های حوزه علم و فناوری نیز در کنار ۲۲ حوزه مذکور در بند «۱-۲» ماده واحده قرار گیرد و از این طریق به تسهیل تحقق اهداف برنامه پنجم توسعه مبنی بر تثبیت جایگاه کشور به‌عنوان رتبه دوم علمی و اقتصادی منطقه تا پایان برنامه پنجم کمک شود. در همین ارتباط می‌توان به ضرورت سرمایه‌گذاری اساسی برای استقرار پایگاه‌های اطلاعات علمی و اجرای احکامی نظیر استقرار نظام یکپارچه پایش و ارزیابی علم و فناوری، حمایت از تجاری‌سازی تحقیقات، حمایت از دانشگاه‌های برتر، حمایت مالی از انجمن‌های علمی کشور و... اشاره کرد.

دوم) بند «۷-۱۲» به نوعی تکرار ماده (۵) قانون اصلاح پاره‌ای از مقررات مربوط به پایه حقوق اعضای رسمی هیئت علمی... مصوب ۱۳۶۸/۱۲/۱۶ مجلس شورای اسلامی است که طبیعتاً تا زمانی که لغو نشده است، لازم‌الاجرا است.^۱

سوم) در بند «۳-۱۳»، افزایش حقوق گروه‌های مختلف حقوق‌بگیر از جمله اعضای هیئت علمی به دولت محول شده است. واگذاری این اختیار به دولت، در صورتی موضوعیت دارد که منبع مشخصی برای تأمین این افزایش در نظر گرفته شده باشد. در غیر این صورت از آنجا که با تصویب قانون بودجه، کمک دولت به دانشگاه‌ها و مؤسسه‌های آموزش عالی و پژوهشی موضوع بند «ب» ماده (۲۰) قانون برنامه پنجم توسعه به اعتبارات مصوب محدود می‌شود، افزایش حقوق گروه‌های مختلف از جمله، اعضای هیئت علمی نیز لزوماً در سقف اعتبارات مصوب محدود خواهد ماند.^۲

چهارم) بند «۲» ماده واحده لایحه بودجه سال ۱۳۹۰ که پرداخت هرگونه وجهی از سوی دستگاه‌های اجرایی به دیگر دستگاه‌های اجرایی را ممنوع دانسته، اما پرداخت به دانشگاه‌ها و مؤسسات آموزش عالی دولتی و... را مجاز شمرده بود، در ماده واحده لایحه بودجه سال ۱۳۹۱ حذف شده است. این حذف البته می‌تواند به معنی حذف ممنوعیت کمک دستگاه‌های اجرایی به دیگر دستگاه‌های اجرایی نیز تلقی شود. با این همه، این استنباط را نمی‌توان به حذف بند «۳۴» لایحه بودجه سال ۱۳۹۰، که تحصیلات فرزندان شهدا و جانبازان در دانشگاه‌ها و مراکز آموزش عالی دولتی و غیردولتی رایگان اعلام کرده بود، تسری داد، به خصوص آنکه در جداول بودجه ردیف خاصی برای این مهم در نظر گرفته شده است.

پنجم) بند «۱-۱۶» تکرار بند «۳» لایحه بودجه سال ۱۳۹۰ است، با این تفاوت که اولاً برای افزایش اعتبارات پژوهشی دستگاه‌های اجرایی کف نیم درصد در نظر گرفته شده است و ثانیاً سقف استفاده از اعتبارات خارج از فصول ۱ و ۶ از دو درصد به سه درصد افزایش یافته است.

اما نکته حائز اهمیت، تصریح بر هزینه‌کرد این اعتبارات از طریق دانشگاه‌ها و مراکز پژوهشی است، که در بند موصوف دیده نشده است.

ششم) بند «۲-۱۶» در حقیقت همان بند «۲۰» لایحه بودجه سال ۱۳۹۰ است، که در لایحه بودجه سال ۱۳۹۱ تکرار شده است. تکرار این بند و احیاناً بندهای مشابه در کنار حذف دیگر بندها، نشان

۱. تکرار قانون جاری در ماده واحده لایحه بودجه سال ۱۳۹۱ در شرایطی صورت می‌گیرد که لایحه به دفعات لغو یا اصلاح موادی از قوانین عادی را اعلام کرده است.

۲. نکته قابل توجه اینکه دانشگاه‌ها و مؤسسه‌های آموزش عالی و پژوهشی موصوف، در صورت تصویب هیئت امناء می‌توانند مازاد بر رقم اعلام شده از سوی دولت نسبت به افزایش دریافتی اعضای هیئت علمی و کارکنان خود اقدام کنند؛ مشروط به اینکه این افزایش هیچگونه تعهدی، نه در حال و نه در آینده، برای دولت ایجاد نکند.



از آن دارد که عمل به رویه‌های ایجاد شده توسط قانون بودجه سال گذشته موضوعیت ندارد. با این توجیه لازم است تأکید شود که ماده واحده لایحه بودجه سال ۱۳۹۱ همچون لایحه بودجه سال ۱۳۹۰ دارای کاستی‌هایی است که نادیده گرفتن آنها می‌تواند دستگاه‌های اجرایی ذینفع را با مشکل مواجه سازد. اهم این موارد که افزودن آنها به لایحه بودجه سال ۱۳۹۱ ضروری به نظر می‌رسد به شرح زیر است:

الف) مازاد درآمد اختصاصی دانشگاه‌ها و مؤسسات آموزش عالی و پژوهشی دارای مجوز از شورای گسترش آموزش عالی وزارتخانه‌های علوم، تحقیقات و فناوری و بهداشت، درمان و آموزش پزشکی و سایر مراجع ذیربط، در سقف اعتبارات موضوع ردیف‌های مؤسساتی که درآمد را کسب کرده‌اند اختصاص می‌یابد.

ب) دانشگاه‌ها، مراکز و مؤسسات آموزش عالی و پژوهشی و فرهنگستان‌های موضوع بند «ب» ماده (۲۰) قانون برنامه پنجم توسعه در مورد مبادله موافقتنامه و اعتبارات هزینه‌ای با معاونت برنامه‌ریزی و نظارت راهبردی رئیس‌جمهور مستثنا هستند و اعتبارات این عده از مؤسسات و همچنین اعتبارات بخش تحقیقاتی دستگاه‌های اجرایی ۱۰۰ درصد تخصیص یافته تلقی می‌شود.

ج) اعتبارات جزء «۹» ردیف ۵۵۰۰۰۰ جدول ۹ ماده واحده به‌عنوان کمک در اختیار صندوق‌های رفاه دانشجویان قرار می‌گیرد تا به‌صورت وام قرض‌الحسنه با حداقل کارمزد بابت پرداخت شهریه، به دانشجویان مورد استفاده قرار گیرد و پس از فراغت از تحصیل به‌تدریج بازپرداخت کنند.

د) مبالغی که به هریک از مؤسسات آموزش عالی و پژوهشی تحت پوشش وزارتخانه‌های علوم، تحقیقات و فناوری و بهداشت، درمان و آموزش پزشکی و از محل اعتبارات هزینه‌ای و تملک دارایی سرمایه‌ای ذیل ردیف‌های متمرکز پرداخت می‌شود پس از ابلاغ به‌عنوان کمک به سرجمع اعتبارات دانشگاه‌ها و مؤسسات آموزش عالی و پژوهشی فوق‌الذکر افزوده می‌شود تا مطابق بند «ب» ماده (۲۰) قانون برنامه پنجم توسعه و براساس قوانین و مقررات مربوط هزینه نمایند.

ه) افزایش حقوق اعضای هیئت علمی حداقل برابر با درصد افزایش حقوق سایر کارکنان دولت خواهد بود.

۲-۱. اعتبارات بخش آموزش عالی و تحقیقات

در لایحه بودجه سال ۱۳۹۱، عمده اعتبارات بخش آموزش عالی در دو فصل توسعه علوم و فناوری از امور عمومی و آموزش از امور اجتماعی و فرهنگی به‌شرح جداول ۱ و ۲، توزیع شده است.

علاوه بر این بخشی از اعتبارات تملک دارایی‌های مالی شامل جزء «۳» از ردیف ۱۰۳۰۰۰، جزء «۳» از ردیف ۱۰۴۰۰۰ و جزء «۸» از ردیف ۱۰۵۰۰۰ و همچنین بخشی از اعتبارات ردیف‌های متفرقه شامل جزء «۶» از ردیف ۵۲۰۰۰۰، جزء «۹۰» از ردیف ۵۳۰۰۰۰، جزء «۴» از ردیف ۵۴۰۰۰۰، جزء‌های «۹»، «۲۶»، «۳۳»، «۳۷»، «۳۸»، «۵۲»، «۵۳»، «۵۷»، «۵۸» و «۷۱» از ردیف ۵۵۰۰۰۰ به بخش آموزش عالی، تحقیقات و فناوری اختصاص یافته است.

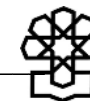
۱-۲-۱. فصل توسعه علوم و فناوری (۱۰۵۰۰)

در لایحه بودجه سال ۱۳۹۱ اعتبارات هزینه‌ای عمومی فصل توسعه علوم و فناوری با ۲۲/۲ درصد افزایش نسبت به سال قبل به ۱۲۱۶۳۳۲۸ میلیون ریال رسیده و اعتبارات تملک دارایی‌های سرمایه‌ای همین فصل با ۵۹/۵ درصد افزایش نسبت به اعتبارات سال قبل به ۲۵۴۸۸۸۵ میلیون ریال افزایش یافته است.

همچنین اعتبارات هزینه اختصاصی فصل توسعه علوم و فناوری با ۲/۵ درصد افزایش نسبت به سال قبل به ۳۶۲۱۷۱۹ میلیون ریال رسیده است.

در مجموع اعتبارات فصل توسعه علوم و فناوری نسبت به سال قبل به میزان ۲۱/۵ درصد افزایش یافته و به ۱۸۳۳۳۹۳۲ میلیون ریال رسیده است (جدول ۱).

بر همین اساس سهم اعتبارات فصل توسعه علوم و فناوری در امور عمومی از ۱۸/۵ درصد در سال ۱۳۹۰ به ۱۸/۴ درصد در لایحه بودجه سال ۱۳۹۱ تغییر یافته است. در بخش تملک دارایی‌های سرمایه‌ای این نسبت از ۱۰/۷ درصد به ۱۵/۴ درصد افزایش یافته و در مجموع نسبت اعتبارات، فصل توسعه علم و فناوری به امور عمومی از ۱۹/۸ درصد در قانون بودجه سال ۱۳۹۱ به ۲۰/۲ درصد در لایحه بودجه سال ۱۳۹۱ رسیده است (جدول ۱).



جدول ۱. مقایسه اعتبارات فصل توسعه علوم و فناوری لایحه بودجه سال ۱۳۹۱ نسبت به قانون بودجه سال ۱۳۹۰ (میلیون ریال)

عنوان	هزینه‌ای			تملك دارایی‌های سرمایه‌ای			اختصاصی			جمع کل	
	نسبت	۱۳۹۱	۱۳۹۰	نسبت	۱۳۹۱	۱۳۹۰	نسبت	۱۳۹۱	۱۳۹۰	نسبت	۱۳۹۱
امور عمومی	۲۲/۴	۶۵,۹۲۷,۷۹۰	۵۳,۸۶۱,۲۲۴	۱۰/۷	۱۶,۵۲۶,۷۹۸	۱۴,۹۲۲,۶۵۴	۱۳/۷	۸۳۹۳۰۵۴	۷,۳۸۳,۲۱۷	۱۹/۳	۹۰,۸۴۷,۶۴۲
فصل توسعه علوم و فناوری	۲۲/۲	۱۲,۱۶۳,۳۲۸	۹,۹۵۵,۱۸۰	۵۹/۵	۲,۵۴۸,۸۸۵	۱,۵۹۷,۹۰۵	۲/۵	۳,۶۲۱,۷۱۹	۳,۵۳۳,۱۲۹	۲۱/۵	۱۸,۳۳۳,۹۳۲
نسبت فصل توسعه علوم و فناوری به امور عمومی		۱۸/۴	۱۸/۵		۱۵/۴	۱۰/۷		۴۳/۲	۴۷/۹		۲۰/۲

جدول ۲. مقایسه اعتبارات فصل آموزش لایحه بودجه سال ۱۳۹۱ نسبت به قانون بودجه سال ۱۳۹۰ (میلیون ریال)

عنوان	هزینه‌ای			تملك دارایی‌های سرمایه‌ای			اختصاصی			جمع کل	
	نسبت	۱۳۹۱	۱۳۹۰	نسبت	۱۳۹۱	۱۳۹۰	نسبت	۱۳۹۱	۱۳۹۰	نسبت	۱۳۹۱
امور اجتماعی و فرهنگی	۲۷/۹	۵۸۳,۳۴۸,۳۹۲	۴۵۶,۲۰۱,۶۷۱	۴۹/۳	۶۹۵۰۳۷۲۴	۴۶,۵۵۳,۲۶۱	۲۶/۵	۸۳,۴۸۶,۷۹۸	۶۵,۹۸۶,۸۳۲	۲۹/۵	۷۳۶,۳۳۸,۹۱۴
فصل آموزش	۲۴/۸	۱۸۶,۱۹۵,۰۲۳	۱۴۹,۲۳۷,۶۴۱	۳۱/۷	۳۰۵۵۰۹۰۷	۲۳,۱۹۶,۳۰۱	۱۷/۱	۱۶,۰۲۶,۲۸۷	۱۳,۶۸۹,۵۲۴	۲۵/۱	۲۳۲,۷۷۲,۲۱۷
نسبت فصل آموزش به امور اجتماعی و فرهنگی		۳۳	۳۲		۴۴	۵۰		۱۹/۲	۲۰/۷		۳۱/۶

* در فصل خدمات مالی، فنی، مدیریت و برنامه‌ریزی در بخش مربوط به اعتبارات استانی به‌جای ۶,۲۰۴,۳۵۷ عدد ۶,۲۴۲,۰۳۱ آمده است. به همین دلیل سرجمع اعتبارات مربوط در قانون بودجه سال ۱۳۹۰، ۳۷۶,۷۴۱ میلیون ریال افزایش را نشان می‌دهد. در فصل امور اجتماعی و فرهنگی نیز رقم اعلام شده ۱۸,۷۹۲ میلیون ریال اضافه بر رقم حاصل از جمع اجزاست.

۲-۱. فصل آموزش (۳۰۰۰۰)

اعتبارات فصل آموزش در لایحه بودجه سال ۱۳۹۱ برابر ۲۳۲۷۷۲۲۱۷ میلیون ریال^۱ است که نسبت به سال قبل ۲۵/۱ درصد رشد داشته است. این رقم در مورد اعتبارات هزینه‌ای عمومی ۱۸۶۱۹۵۰۲۳ میلیون ریال است که رشدی معادل ۲۴/۸ درصد نسبت به سال قبل را نشان می‌دهد. درخصوص هزینه‌های اختصاصی این رقم ۱۶۰۲۶۲۸۷ میلیون ریال است که نسبت به رقم سال قبل ۱۷/۱ درصد رشد داشته است.

اعتبارات تملک دارایی‌های سرمایه‌ای در لایحه بودجه سال ۱۳۹۱ نسبت به سال قبل از ۳۱/۷ درصد رشد برخوردار شده و به رقم ۳۰۵۵۰۹۰۷ میلیون ریال رسیده است. در مجموع اعتبارات فصل آموزش در لایحه بودجه سال ۱۳۹۱ در قیاس با قانون بودجه سال ۱۳۹۰، از ۲۵/۱ درصد رشد برخوردار شده است (جدول ۲). جالب توجه اینکه در لایحه بودجه سال ۱۳۹۱ سهم اعتبارات فصل آموزش از مجموع اعتبارات امور اجتماعی و فرهنگی از ۳۲/۷ درصد در سال ۱۳۹۰ به ۳۱/۶ درصد در سال ۱۳۹۱ کاهش یافته است.

۳-۲. سایر ردیف‌ها

در لایحه بودجه سال ۱۳۹۱، همچون گذشته برای ردیف‌هایی خارج از فصول آموزش و توسعه علوم و فناوری، اما مرتبط با آموزش عالی و تحقیقات اعتبار اختصاص داده شده است. توضیح اینکه این ردیف‌ها ذیل جداول ۸ و ۹ لایحه بودجه سال ۱۳۹۱ قرار دارد که با عنوان تملک دارایی‌های مالی و ردیف‌های متفرقه معرفی شده است. مجموع اعتبارات این دو قسمت که بخشی از آن به آموزش عالی و تحقیقات اختصاص دارد، ۸,۴۴۰,۰۰۰ میلیون ریال است که نسبت به سال قبل بیش از ۵۳ درصد کاهش یافته است (پیوست ۱۱ جدول ۱۳).

۳-۱. اعتبارات بخش آموزش عالی و تحقیقات برحسب دستگاه‌های اجرایی

توزیع اعتبارات بخش آموزش عالی برحسب دستگاه‌های اجرایی، به تفکیک هزینه‌ای و تملک دارایی سرمایه‌ای در جدول ۳ آمده است.

به موجب جدول مذکور کل اعتبارات وزارت بهداشت، درمان و آموزش پزشکی (بخش آموزش و تحقیقات) و وزارت علوم، تحقیقات و فناوری در لایحه بودجه سال ۱۳۹۱، با ۴۱ درصد افزایش نسبت به اعتبارات قانون بودجه سال ۱۳۹۰ به ۷۹,۱۹۷,۳۱۱ میلیون ریال رسیده است (مجموع ردیف‌های ۵ و ۱۰ جدول ۳).

۱. لازم به یادآوری است که رقم مذکور دربرگیرنده کل اعتبارات آموزشی مشتمل بر آموزش ابتدایی، متوسطه و عالی است و ارقام مربوط به آموزش عالی مستخرج از مجموع اعتبارات فصل آموزش است.



جدول ۳. اعتبارات بخش آموزش عالی و تحقیقات مندرج در قانون بودجه سال ۱۳۹۰ و لایحه بودجه سال ۱۳۹۱ (میلیون ریال)

دستگاه اجرایی	واحدهای تابعه*	قانون بودجه سال ۱۳۹۰			لایحه بودجه سال ۱۳۹۱			نرخ رشد (درصد)			
		هزینه عمومی	هزینه اختصاصی	تملك دارایی‌های سرمایه‌ای	هزینه عمومی	هزینه اختصاصی	تملك دارایی‌های سرمایه‌ای	جمع	هزینه عمومی	هزینه اختصاصی	تملك دارایی‌های سرمایه‌ای
وزارت علوم، تحقیقات و فناوری	حوزه ستادی	۱,۶۴۸,۱۴۶	۱,۳۰۰,۰۰۰	۶۶۲,۳۰۵	۷,۴۶۰,۹۵۵	۱,۵۴۰,۱۱۵	۱,۳۰۰,۰۰۰	۳,۶۱۰,۴۵۱	۱۰۷	-	۱۳۲
	سازمان‌های وابسته	۱,۵۹۲,۱۸۹	۷۶۵,۵۰۰	۱۰۴,۵۴۴	۳,۱۸۸,۶۵۲	۱۶۷,۸۹۲	۸۹۷,۰۰۰	۲,۴۶۲,۳۳۳	۲۹/۵	۱۷/۲	۶۰
	مؤسسات پژوهشی و فناوری	۱,۱۱۲,۰۰۰	۳۲۴,۷۶۱	۲۳۵,۴۶۱	۲,۳۰۲,۸۹۶	۴۲۰,۱۶۳	۳۹۳,۶۲۸	۱,۶۷۲,۲۲۲	۳۷/۷	۲۱/۲	۷۸/۴
	دانشگاه‌ها و مؤسسه‌های آموزش عالی	۱۸,۵۴۰,۰۴۱	۹,۸۸۳,۳۲۶	۴,۷۹۸,۰۶۰	۴۷,۷۲۰,۵۱۴	۹,۳۴۸,۹۸۱	۱۱,۷۷۸,۱۹۱	۳۳,۲۲۱,۴۲۷	۴۳/۶	۱۹/۲	۹۴/۸
	جمع	۲۲,۸۹۲,۳۷۶	۱۲,۲۷۳,۵۸۷	۵,۸۰۰,۳۷۰	۶۰,۶۷۳,۰۱۷	۱۱,۴۷۷,۱۵۱	۱۴,۳۶۸,۱۱۹	۴۰,۹۶۶,۳۳۳	۴۸/۱	۱۷/۱	۹۷/۹
	حوزه ستادی	۱,۲۸۵,۰۸۲	-	۱۰,۵۳۳	۱,۱۹۶,۸۶۵	۱۴,۰۰۰	-	۱,۳۹۵,۶۱۵	-۱۴/۳	-	۳۲/۹
وزارت بهداشت، درمان و آموزش پزشکی	دانشگاه‌های علوم پزشکی	۱۰,۱۹۴,۱۷۰	۱,۱۱۰,۸۸۶	۹۹۳,۷۰۸	۱۵,۲۳۰,۰۵۸	۱,۳۶۴,۵۲۸	۱,۴۲۸,۰۰۸	۱۲,۴۳۷,۵۲۲	۲۳/۸	۲۸/۵	۳۷/۳
	مراکز تحقیقاتی علوم پزشکی	۳۳۸,۲۳۵	۹۳,۴۲۹	۶۳,۶۴۹	۸۳۰,۱۶۷	۱۱۶,۳۸۵	۹۹,۸۵۱	۶۱۳,۹۳۱	۶۷/۶	۶/۹	۸۲/۸
	سایر مراکز تحقیقاتی وابسته	۴۷۵,۰۵۳	۴۷۱,۰۰۰	۱۸۳,۱۱۹	۱,۲۶۷,۲۰۴	۱۸۴,۸۰۹	۵۲۵,۰۰۰	۱,۱۲۹,۹۷۲	۱۲/۲	۱۱/۵	۰/۹
	جمع	۱۲,۳۹۲,۵۴۰	۱,۶۷۵,۳۱۵	۱,۲۵۱,۰۰۹	۱۸,۵۲۴,۲۹۴	۱,۶۷۹,۷۲۲	۲,۰۵۲,۸۵۹	۱۴,۷۹۱,۷۱۳	۲۰/۹	۲۲/۵	۳۴/۳
	دانشگاه‌ها و مؤسسه‌ها	۹,۷۴۴,۹۶۳	۴,۷۹۹,۷۷۱	۱,۳۱۹,۶۱۷	۱۷,۷۸۳,۲۶۵	۱,۴۷۳,۶۳۹	۴,۴۹۷,۵۵۰	۱۵,۸۶۴,۳۵۱	۱۲/۱	-۶/۴	۱۲
اجرائی	۱,۱۱۸,۳۷۰	۳۴۷,۶۹۴	۴۲۷,۷۴۴	۱,۶۲۹,۶۰۸	۹۳,۴۰۸	۲۹۵,۵۰۰	۱,۰۰۸,۸۰۸	۸	-۱۵	۱۸/۵	

نرخ رشد (درصد)				لایحه بودجه سال ۱۳۹۱				قانون بودجه سال ۱۳۹۰				واحدهای تابعه*	دستگاه اجرایی
جمع	تملك دارایی‌های سرمایه‌ای	هزینه اختصاصی	هزینه عمومی	جمع	تملك دارایی‌های سرمایه‌ای	هزینه اختصاصی	هزینه عمومی	جمع	تملك دارایی‌های سرمایه‌ای	هزینه اختصاصی	هزینه عمومی		
۵۶/۴	-	-	۵۶/۴	۹۰۰,۰۰۰	-	-	۹۰,۰۰۰	۵۷۵,۱۲۹	-	-	۵۷۵,۱۲۹	سایر	
-۷	-	۴/۸	-۳۰/۲	۴,۰۷۲,۰۰۰	۳,۰۳۵,۰۰۰	-	۱,۰۳۷,۰۰۰	۴,۳۸۱,۶۸۸	۲,۸۹۶,۶۸۸	-	۱,۴۸۵,۰۰۰	متفرقه	
۹/۲	۸/۱	-۷	۱۶	۲۴,۳۸۴,۸۷۳	۴,۶۰۲,۰۴۷	۴,۷۹۳,۰۵۰	۱۴,۹۸۹,۷۷۶	۲۲,۳۲۹,۹۷۶	۴,۲۵۹,۰۴۹	۵,۱۴۷,۴۶۵	۱۲,۹۲۳,۴۶۲	جمع	
۳۱/۸	۵۷/۱	۱۱/۱	۳۴	۱۰۳,۵۸۲,۱۸۴	۱۷,۷۵۸,۹۲۰	۲۱,۲۱۴,۷۲۸	۶۴,۶۰۸,۵۳۶	۷۸,۶۱۵,۱۷۳	۱۱,۳۱۰,۴۲۸	۱۹,۰۹۶,۳۶۷	۴۸,۲۰۸,۳۷۸	جمع کل	

* جزئیات اعتبارات مربوط به هر ردیف در جداول پیوست گزارش آمده است.



اعتبارات هزینه‌ای (عمومی و اختصاصی) با ۳۴ درصد رشد به ۶۶,۰۴۰,۴۳۸ میلیون ریال و اعتبارات تملک دارایی‌های سرمایه‌ای با ۸۶/۶ درصد رشد به ۱۳۱۵۶۸۷۳ میلیون ریال بالغ شده است.

از این همه سهم دانشگاه‌ها و مؤسسات آموزش عالی و پژوهشی دولتی و حوزه ستادی مربوط به وزارت علوم، تحقیقات و فناوری، بدون احتساب اعتبار ردیف‌های تملک دارایی‌های مالی و متفرقه، ۷۶/۶ درصد و سهم دانشگاه‌ها و دانشکده‌های علوم پزشکی و مؤسسات پژوهشی تابعه وزارت بهداشت، درمان و آموزش پزشکی و حوزه ستادی مربوط ۲۳/۴ درصد از اعتبارات پیش‌بینی شده در لایحه است که سهم وزارت علوم، تحقیقات و فناوری نسبت به سال قبل ۳/۸ درصد افزایش یافته است. از جنبه‌ای دیگر مجموع اعتبارات هزینه‌ای، اختصاصی و تملک دارایی‌های سرمایه‌ای وزارت علوم، تحقیقات و فناوری در لایحه بودجه سال ۱۳۹۱ نسبت به سال قبل ۴۸/۱ درصد رشد داشته است، حال آنکه رشد مجموع اعتبارات وزارت بهداشت، درمان و آموزش پزشکی در برنامه‌های مرتبط با آموزش و پژوهش به ۲۰/۹ درصد محدود بوده است. جزئیات مربوط به برنامه‌های فصل آموزش و سهم وزارتین علوم تحقیقات و فناوری و بهداشت، درمان و آموزش پزشکی در پیوست شماره ۸ قابل دسترسی است.

۴-۱. اعتبارات پژوهشی

اعتبارات مراکز پژوهشی تابعه وزارتین علوم، تحقیقات و فناوری و بهداشت، درمان و آموزش پزشکی در لایحه بودجه سال ۱۳۹۱ جمعاً بالغ بر ۴۴۰,۰۲۶ میلیون ریال پیش‌بینی شده است که نسبت به اعتبارات سال ۱۳۹۰، ۳۳/۵ درصد رشد را نشان می‌دهد (جمع ردیف‌های ۸,۳ و ۹ جدول ۳).

اعتبارات پژوهشی پیش‌بینی شده در لایحه بودجه سال ۱۳۹۱ برای سایر دستگاه‌های اجرایی در مجموع ۱۴,۸۸۹ میلیارد ریال است که نسبت به سال گذشته ۳۳ درصد رشد را نشان می‌دهد (جدول ۴).

جدول ۴. سهم بخش پژوهش از GDP، براساس قانون بودجه سال ۱۳۹۰ و لایحه بودجه سال ۱۳۹۱

(میلیارد ریال)

عنوان	قانون سال ۱۳۹۰	لایحه سال ۱۳۹۱	درصد رشد
اعتبارات فصل توسعه علوم و فناوری	۱۵,۰۸۶	۱۸,۳۳۴	۲۲
اعتبار برنامه‌های پژوهشی از سایر فصل‌ها	۱۱,۲۰۱	۱۴,۸۸۹	۲۳
اعتبارات پژوهشی در ردیف‌های متفرقه	۳,۳۸۲	۳,۷۵۰	۱۱
جمع کل پژوهش	۲۹,۶۶۹	۳۶,۹۷۳	۲۴/۶
GDP به قیمت جاری (براساس برآورد IMF)	۵,۳۱۳,۵۷۴	۶,۱۱۴,۱۹۳	۱۵/۱
سهم پژوهش از GDP	۰/۵۶	۰/۶	

توضیح: در این جدول اعتبارات پژوهشی از محل اعتبارات شرکت‌های دولتی، اعتبارات جزء «ح» بند «۲» ماده واحده (اختصاص یک هزار میلیارد ریال به صندوق نوآوری و شکوفایی) و اعتبارات موضوع جز «الف» بند «۱۰۸» ماده واحده مبنی بر اختصاص ۰/۵ تا ۳ درصد اعتبارات به پژوهش در محاسبه نسبت‌ها لحاظ نشده است.

در مجموع کل اعتبارات پژوهشی مندرج در لایحه بودجه بدون احتساب ردیف‌های تملک دارایی‌های مالی بالغ بر ۳۶,۹۷۳ میلیارد ریال است که نسبت به ۲۹,۶۶۹ میلیارد ریال اعتبار سال ۱۳۹۰، ۲۴/۶ درصد رشد داشته است.

مقایسه مجموع اعتبارات پژوهشی نسبت به مصارف بودجه کل کشور نشان می‌دهد که اعتبارات پژوهشی ۰/۷۲ درصد از کل بودجه کشور را تشکیل می‌دهد.

هرچند بند «ه» ماده (۱۶) قانون برنامه پنجم توسعه به دولت توصیه می‌کند که سهم پژوهش از تولید ناخالص داخلی را سالیانه به میزان ۰/۵ درصد افزایش دهد و این رقم را تا پایان برنامه به ۳ درصد برساند، با این همه براساس ارقام مندرج در جدول ۴، این سهم که در سال ۱۳۹۰، ۰/۵۶ درصد بوده است، در لایحه بودجه سال ۱۳۹۱ به ۰/۶ درصد افزایش یافته است. حال آنکه با فرض محقق شدن ۰/۵۶ درصد به‌عنوان سهم پژوهش از تولید ناخالص داخلی در سال ۱۳۹۰، اجرای قانون برنامه پنجم ایجاب می‌کند که افزایش اعتبارات تحقیقاتی در بودجه کل کشور برای سال ۱۳۹۱ تا حد ۱/۰۶ درصد تولید ناخالص داخلی در نظر گرفته شود. در همین خصوص اگر برآورد صندوق بین‌المللی پول^۱ از تولید ناخالص داخلی کشور (۶,۱۱۴,۱۹۳ میلیارد ریال) را مبنا قرار دهیم، اختصاص رقم ۶۴,۸۱۰ میلیارد ریال از تولید ناخالص داخلی به پژوهش مورد انتظار است، که این انتظار در لایحه بودجه سال ۱۳۹۱ تا حد ۰/۶۳ درصد با احتساب اعتبارات موضوع جزء «ج» بند «۲» و اعتبارات موضوع جزء «الف» بند «۱۰۸» ماده واحده برآورده شده است.



۲. نکاتی درخصوص لایحه بودجه سال ۱۳۹۰ در بخش آموزش عالی و تحقیقات

چنان‌که پیش‌تر اشاره شد لایحه بودجه سال ۱۳۹۱ در قیاس با قانون بودجه سال ۱۳۹۰ در بخش آموزش عالی و تحقیقات، بدون احتساب اعتبارات تملک دارایی‌های سرمایه‌ای و ردیف‌های متفرقه، ۲۳ درصد رشد داشته است. در همین حال سهم اعتبارات تحقیقاتی در بودجه کل کشور و نیز در ارتباط با تولید ناخالص داخلی افزایش نسبی مناسبی داشته است، با این همه در مورد بودجه پیشنهادی بخش آموزش عالی و تحقیقات می‌توان به ملاحظات زیر اشاره کرد:

۱-۲. به موجب جزء «۱» از بند «الف» ماده (۲۰) قانون برنامه پنجم توسعه برای هر دانشگاه و مؤسسه آموزشی، تحقیقاتی و فناوری دولتی بودجه‌ریزی عملیاتی و مبتنی بر هزینه سرانه تربیت نیروی انسانی توصیه شده است که این توصیه قانونی در تدوین و تنظیم کمک دولت به دانشگاه‌ها و مؤسسه‌های آموزش عالی و پژوهشی لحاظ نشده است و به این لحاظ اعتبارات پیش‌بینی شده برای این گروه از دستگاه‌های اجرایی از منطق مشخص پیروی نمی‌کند.

۲-۲. با توجه به اینکه مستند به برنامه پنجم توسعه از ابتدای سال ۱۳۹۰، «دانشکده‌ها و آموزشکده‌های فنی و حرفه‌ای وزارت آموزش و پرورش با کلیه امکانات، اموال منقول و غیرمنقول نیروی انسانی و دارایی‌ها و تعهدات و مسئولیت‌ها از وزارت مذکور منتزع و به وزارت علوم، تحقیقات و فناوری ملحق شده‌اند»، ایجاب می‌کند که اعتبارات مربوط به آموزشکده‌های مذکور در لایحه بودجه سال ۱۳۹۱ همانند دانشگاه‌ها و مؤسسه‌های آموزش عالی و تحقیقاتی موضوع بند «ب» ماده (۹۰) قانون برنامه پنجم توسعه در قالب کمک و براساس سرانه در نظر گرفته شود که این روش در مورد دانشگاه فنی و حرفه‌ای اعمال نشده است.

۳-۲. در اجرای جزء «۳» بند «الف» ماده (۲۰) قانون برنامه پنجم توسعه ۳۰۰ میلیارد ریال اعتبار در جزء «۳۳» ردیف ۵۵۰۰۰۰ از ردیف‌های متفرقه برای ۱۰ دانشگاه برتر وابسته به وزارت علوم، تحقیقات و فناوری در نظر گرفته شده است، که این رقم برای هدف برنامه که قرار گرفتن دانشگاه‌های مذکور در ردیف دانشگاه‌های برتر بین‌المللی است به هیچ عنوان کفایت ندارد.^۱ علاوه بر این در لایحه بودجه سال ۱۳۹۱ هیچ‌گونه اعتباری برای دانشگاه برتر علوم پزشکی در نظر گرفته نشده است.

۱. با توجه به اینکه از این محل برای هریک دانشگاه برتر سرانه معادل ۳۰ میلیارد ریال اعتبار تعلق می‌گیرد، این میزان اعتبار در قیاس با جمع اعتبارات اختصاص‌یافته به دانشگاه تهران کمتر از یک درصد و برای دانشگاه‌هایی نظیر شهید بهشتی و علم و صنعت ایران نزدیک به ۳ درصد از جمع اعتبارات اختصاص‌یافته است. ضمن اینکه به لحاظ عملکرد نیز بنابر اعلام مراجع ذیربط اعتبار اختصاص‌یافته در قانون بودجه سال جاری با گذشت ۱۱ ماه از سال هنوز ابلاغ نشده است.

۴-۲. در لایحه بودجه سال ۱۳۹۱ برای برخی از احکام برنامه پنجم از جمله حمایت از انجمن‌های علمی و تخصصی و صنفی دانشجویی و فعالیت‌های علمی و آموزشی بین‌المللی، سازمان دانشجویان و اعطای حمایت‌های مالی و بورس تحصیلی برای نخبگان و نوآوران و پرداخت شهریه دانشجویی ایثارگران در نظر گرفته شده است با این همه برای برخی دیگر از احکام برنامه همچون جزء «۲» از بند «الف» ماده (۲۰)، (حمایت مالی برای افزایش تعداد مجلات پژوهشی و انجمن‌های علمی) و بندهای «و» و «ز» ماده (۲۱) در موضوع نیازسنجی و برآورد نیروی انسانی کاردانی مورد نیاز و رتبه‌بندی مراکز آموزش‌های فنی و حرفه‌ای اعتباری منظور نشده است.

علاوه بر این، درحالی که در بندهای «ط» و «م»، ماده (۱۸) قانون برنامه پنجم توسعه ایجاد و تقویت مراکز علمی، تحقیقاتی و فناوری توانمند در تراز بین‌المللی و تأمین و پرداخت بخشی از هزینه‌های ثبت جواز امتیاز علمی به دولت تکلیف شده است، در لایحه بودجه سال ۱۳۹۱ ردیف یا ردیف‌های خاصی به این موارد اختصاص نیافته است.

۵-۲. لایحه بودجه سال ۱۳۹۱ مبلغ ۱,۷۰۰ میلیارد ریال از اعتبارات جزء «۱۰» ردیف ۵۵۰۰۰۰ را به وزارتخانه‌های علوم، تحقیقات و فناوری و بهداشت، درمان و آموزش پزشکی و دانشگاه آزاد اسلامی برای اعطای وام شهریه به دانشجویان اختصاص داده است. اعتبار مذکور نسبت به سال قبل تنها ۶/۲ درصد افزایش یافته است که این همه در شرایطی که تعداد دانشجویان متقاضی دریافت وام شهریه به‌ویژه دانشجویان تحصیلات تکمیلی با رشد قابل توجهی درحال افزایش است و کمبود اعتبار لازم برای جبران شهریه دانشجویان می‌تواند روند توسعه تحصیلات تکمیلی را با کندی مواجه سازد.

۶-۲. با توجه به نقش محوری شورای عالی علوم، تحقیقات و فناوری در ساماندهی امور پژوهش کشور و نیز تکلیف برنامه پنجم توسعه مبنی بر «استقرار نظام یکپارچه پایش و ارزیابی علم و فناوری کشور» تحت نظر آن شورا (جزء «۶»، ماده (۱۶)) اختصاص ردیف بودجه‌ای خاص و اعتباری درخور برای آن شورا ضروری است. حال آنکه لایحه بودجه سال ۱۳۹۰ به این مهم توجه کافی مبذول نشده است.

۷-۲. به استناد جدول ۳ مجموع اعتبارات آموزش عالی و تحقیقات اختصاص یافته به وزارتین علوم، تحقیقات و فناوری و بهداشت، درمان و آموزش پزشکی به ترتیب ۴۸/۱ درصد و ۲۰/۹ درصد افزایش یافته است و این افزایش در مجموع به ۳۴/۷ درصد رسیده است. با در نظر گرفتن افزایش قیمت حامل‌های انرژی که از سال قبل آغاز شده است، درصد قابل توجهی از این افزایش را مستهلک خواهد کرد و این اعتبارات احتمالاً کافی به نظر نمی‌رسد.



۲-۸. بخش سایر، دربرگیرنده کمک به اشخاص حقیقی و حقوقی است که بخش قابل توجهی از اعتبارات آموزش عالی و تحقیقات را به خود اختصاص داده است. میزان این اعتبار در لایحه بودجه سال ۱۳۹۱ برابر ۹۰۰ میلیارد ریال اعلام شده است که نسبت به سال گذشته ۶ درصد افزایش را نشان می‌دهد. جالب توجه اینکه تعداد قابل توجهی از مؤسسات بهره‌مند از این اعتبار، فاقد مجوز تأسیس از شورای گسترش آموزش عالی هستند.

۲-۹. در لایحه بودجه عناوین دانشگاه‌ها و مؤسسه‌های آموزش عالی و پژوهشی بعضاً با عناوین مصوب مراجع ذیربط مغایرت دارد که نیازمند توجه جدی و اصلاح موارد منطبق با مصوبات مقررات گسترش آموزش عالی است.

پیشنهادها

۱. تداوم بخشیدن به توسعه تحصیلات تکمیلی (موضوع بند «ب»، ماده (۱۶) قانون برنامه پنجم)، به‌عنوان زمینه‌ساز ارتقای جایگاه علمی کشور به رتبه اول علمی و فناوری در منطقه، ارتقای جایگاه دانشگاه‌های مادر و بزرگ کشور تا حد بزرگ‌ترین مراکز علمی جهانی (موضوع جزء «۳» از بند «الف»، ماده (۲۰) قانون برنامه پنجم) و افزایش سهم کشور در تولیدات علمی جهانی، ایجاب می‌کند که اعتبارات کافی، اضافه بر کمک معمول دولت برای دانشگاه‌های برتر کشور در نظر گرفته شود. در این خصوص اختصاص ۳۰۰ میلیارد ریال اعتبار از محل ردیف‌های متفرقه برای دانشگاه‌های مذکور، بی‌هیچ تغییری نسبت به سال گذشته به نظر کفایت ندارد. به‌خصوص که بالحاظ اعتبارات اختصاص یافته به این دانشگاه‌ها در لایحه بودجه، سرانه اعتبارات حمایت از ۱۰ دانشگاه برتر به یک درصد مجموع اعتبارات دانشگاه تهران هم نمی‌رسد و طبیعی است که با این میزان اعتبار، تکلیف ارتقای جایگاه دانشگاه‌های مذکور تا حد دانشگاه‌های معتبر بین‌المللی تکلیفی مالاپاق است. نکته جالب توجه اینکه از این اعتبار اندک نیز سهم پنج دانشگاه برتر علوم پزشکی در لایحه بودجه سال ۱۳۹۱ در نظر گرفته نشده است.

در همین خصوص می‌توان به جابه‌جایی بخشی از اعتبارات منظور شده در لایحه، ازجمله اعتبارات هزینه‌ای ردیف کمک به اشخاص حقیقی و حقوقی (۵۷۵ میلیارد ریال) و اعتبارات تملک دارایی‌های سرمایه‌ای بسیج اساتید (۳۵۰ میلیارد ریال) و موارد مشابه برای این منظور استفاده کرد.

۲. تصریح بر هزینه‌کرد اعتبارات تحقیقاتی با توجه به حکم موضوع جزء «۱» بند «م»، ماده (۲۲۴) قانون برنامه پنجم توسعه مبنی بر اینکه کلیه دستگاه‌های اجرایی و مراکز تحقیقاتی وابسته به آنها و شرکت‌های

دولتی که از اعتبارات بخش تحقیقاتی کشور استفاده می‌کنند مکلفند که اعتبارات مذکور را براساس سیاستگذاری‌ها و اولویت‌های تحقیقاتی تعیین شده توسط شورای عالی علوم، تحقیقات و فناوری هزینه کنند، ضروری است. در همین خصوص لازم است در ادامه بند «۱۶-۱» ماده واحده، هزینه‌کرد اعتبارات نیم تا سه درصدی اعتبارات دستگاه‌های اجرایی برای انجام امور پژوهشی، آموزشی، فرهنگی و توسعه علمی و دانش فناوری، از طریق دانشگاه‌ها و مؤسسه‌های آموزش عالی و پژوهشی مورد تأکید قرار گیرد.

۳. به‌منظور تحقق تدوین بودجه عملیاتی و برقراری تناسب بیشتر بین کمک دولت و دستاوردهای نظام آموزش عالی و تحقیقات ضمن تعیین اعتبار، لازم است به وزارتین علوم، تحقیقات و فناوری و بهداشت، درمان و آموزش پزشکی تأکید شود که ظرف مدت باقی‌مانده از حکم ماده (۲۱۹) قانون برنامه پنجم توسعه تا پایان سال ۱۳۹۱ نسبت به تهیه الگوی تعیین هزینه سرانه محصولات و خدمات دانشگاهی اقدام کنند.

۴. با توجه به تأکید برنامه پنجم توسعه مبنی بر بازنگری متون، محتوا و برنامه‌های آموزشی و درسی دانشگاهی (بند «الف»، ماده (۱۵))، استقرار نظام جامع نظارت و ارزیابی و رتبه‌بندی دانشگاه‌ها (بند «و» ماده (۱۵))، ایجاد و راه‌اندازی و تجهیز آزمایشگاه‌های کاربردی در مراکز علمی، تحقیقاتی و فناوری (بند «د» ماده (۱۵))، تدوین و اجرای طرح نیازسنجی آموزش عالی (جزء «ه» بند «و»، ماده (۱۵))، استقرار نظام یکپارچه پایش و ارزیابی علم و فناوری کشور (جزء «۶» بند «و»، ماده (۱۶))، حمایت مالی از پژوهش‌های تقاضامحور (بند «الف»، ماده (۱۷))، حمایت مالی از بورس ایده و پایان‌نامه‌ها و رساله‌های دانشجویی (بندهای «د» و «ه»، ماده (۱۷)) و... در نظر گرفتن اعتبارات متمرکزی از محل اعتبارات موجود برای برخی از برنامه‌های مذکور ازجمله احکام موضوع بند «و» ماده (۱۵) و جزء «۶» بند «و» ماده (۱۶)، حمایت از بازسازی برای محصولات نوآورانه (ردیف ۶ از راهبرد کلان ۳ نقشه جامع علمی)، حمایت از توسعه مراکز رشد و پارک‌های علم و فناوری (ردیف ۱۲، راهبرد کلان ۳، نقشه جامع)، اختصاص پژوهانه برای دانشجویان تحصیلات تکمیلی در جهت حمایت از پایان‌نامه‌ها... (ردیف ۲، راهبرد کلان ۸، نقشه جامع) و ... در لایحه بودجه سال ۱۳۹۱ پیشنهاد می‌شود.

۵. در لایحه بودجه سال ۱۳۹۱، اعتبارات مؤسسات پژوهشی تابعه وزارت علوم، تحقیقات و فناوری و پارک‌های علم و فناوری که دارای ردیف بودجه‌ای مستقل هستند، ذیل وزارت علوم، تحقیقات و فناوری آورده شده است. این اقدام می‌تواند باعث شود که هزینه‌کرد اعتبارات تحقیقاتی مؤسسات مذکور را برخلاف بند «ب» ماده (۲۰) قانون برنامه پنجم توسعه به مبادله موافقتنامه با وزارت



علوم، تحقیقات و فناوری از یکسو و با معاونت برنامه‌ریزی و نظارت راهبردی رئیس‌جمهور موکول کند که ابتلای به آن صرف‌نظر از نادیده گرفته شدن قانون، فرآیند هزینه‌کرد این مؤسسات را پیچیده و طولانی می‌سازد.

۶. منظور کردن ردیف خاص حقوق برای اعضای هیئت علمی جدیدالاستخدام از موارد مثبت پیش‌بینی شده در لایحه بودجه ۱۳۹۱ است، با این همه اولی^۱ است که این اعتبار به نسبت مجوزهای استخدامی دانشگاه‌ها و مراکز پژوهشی در سرجمع اعتبارات هریک از آنها لحاظ شود.

۷. با توجه به مشکلات برخی از دانشگاه‌ها در استفاده از اعتبارات استانی تعمیر و نگهداری، پیشنهاد می‌شود اعتبارات مذکور از استانی به ملی انتقال داده شود. ضمن اینکه با توجه به فرسودگی ساختمان‌ها و تجهیزات بسیاری از دانشگاه‌ها، به‌خصوص دانشگاه‌های بزرگ کشور، افزایش اعتبارات مربوط به تعمیر و نگهداری از ضرورتی اجتناب‌ناپذیر برخوردار است.

۸. با توجه به افزایش بهای حامل‌های انرژی، از یکسو و ضرورت تأمین تغذیه دانشجویی ازسوی دیگر اختصاص ردیف خاصی برای جبران هزینه‌های دانشگاه‌ها و مؤسسه‌های آموزش عالی و پژوهشی در موارد مذکور از محل جوه هدفمندی یارانه‌ها ضروری است.

۹. با توجه به مشکلات ناشی از احتمال افزایش دامنه تحریم دانشگاه‌ها و مؤسسات آموزش عالی و پژوهشی کشور ازسوی پایگاه‌های علمی و انتشاراتی بین‌المللی اختصاص ردیف خاصی برای تقویت پایگاه استنادی جهان اسلام داخل کشور می‌تواند در اولویت قرار گیرد.

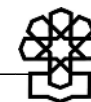
پیوست‌ها

پیوست ۱

جدول ۱. حوزه‌های ستادی وزارت علوم، تحقیقات و فناوری (ردیف ۱ جدول ۳)

(میلیون ریال)

ردیف	عنوان	قانون ۱۳۹۰				لایحه ۱۳۹۱			درصد رشد		
		عمومی	اختصاصی	سرمایه‌ای	جمع	عمومی	اختصاصی	سرمایه‌ای	جمع	عمومی	اختصاصی
۱	ستاد وزارت	۶۸۸,۵۰۶			۶۸۸,۵۰۶	۳۶۵,۴۰۴		۳۶۵,۴۰۴	-۴۶/۹		
۲	امور فناوری و پژوهش	۴۴۲,۰۰۰			۴۴۲,۰۰۰	۵۳۴,۱۵۰		۵۳۴,۱۵۰			۲۰/۸
۳	مآزاد درآمد اختصاصی دانشگاه‌ها		۱۳۰,۰۰۰		۱,۳۰۰,۰۰۰	۱,۳۰۰,۰۰۰		۱,۳۰۰,۰۰۰			۰
۴	تحقق قطب‌های علمی	۳۷,۶۴۰			۳۷,۶۴۰	۴۳,۲۸۶		۴۳,۲۸۶			۱۵
۵	امور علمی، فرهنگی و آموزشی				۰	۴۵۸,۰۰۰		۴۵۸,۰۰۰			
۶	پاداش پایان خدمت	۳۳۳,۸۵۵			۳۳۳,۸۵۵	۵۶۰,۰۰۰		۵۶۰,۰۰۰			۶۷/۷
۷	مرکز جذب				۰	۳۰,۰۰۰		۳۰,۰۰۰			
۸	حقوق جدیدالاستخدام				۰	۵۱۰,۰۰۰		۵۱۰,۰۰۰			
۹	کمک به کانون فرهنگی بسیج اساتید				۰	۱۲۰,۰۰۰		۱۲۰,۰۰۰			
۱۰	کمک به امور آموزشی و پژوهشی				۰	۲,۰۰۰,۰۰۰		۲,۰۰۰,۰۰۰			
	جمع	۱,۵۰۲,۰۰۱	۱,۳۰۰,۰۰۰	۰	۲,۸۰۲,۰۰۱	۴,۶۲۰,۸۴۰	۱,۳۰۰,۰۰۰	۵,۹۲۰,۸۴۰	۲۰۸	۰	۱۱۱



جدول ۲. حوزه‌های ستادی وزارت بهداشت، درمان و آموزش پزشکی (ردیف ۶ جدول ۳)

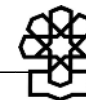
(میلیون ریال)

ردیف	عنوان	قانون سال ۱۳۹۰				لایحه سال ۱۳۹۱				درصد رشد			
		عمومی	اختصاصی	سرمایه‌ای	جمع	عمومی	اختصاصی	سرمایه‌ای	جمع	عمومی	اختصاصی	سرمایه‌ای	کل
۱	فعالیت‌های ورزشی دانشجویان			۶,۴۸۲	۶,۴۸۲			۸,۰۰۰	۸,۰۰۰			۲۳/۴	۲۳/۴
۲	فعالیت‌های آموزشی دانشجویان	۶۸۸,۹۶۶			۶۸۸,۹۶۶			۳۶۱,۹۴۴	۳۶۱,۹۴۴			-۴۷/۵	-۴۷/۵
۳	امور فناوری و تحقیقات پزشکی	۶۳۷,۱۴۸			۶۳۷,۱۴۸			۷۵۹,۰۰۵	۷۵۹,۰۰۵			۱۹/۱	۱۹/۱۳
۴	تحقق قطب‌های علمی کشور	۱۰,۳۰۰		۴,۰۵۱	۱۴,۳۵۱		۱۰,۸۱۵	۱۶,۸۱۵	۶,۰۰۰		۵	۱۷/۲	۴۸/۱
۵	کمک به هزینه سرانه بیمارستان‌های آموزشی	۴۸,۶۶۸			۴۸,۶۶۸		۵۱,۱۰۱	۵۱,۱۰۱			۴/۹۹۹	۵/۰	۵/۰
	جمع	۱,۳۸۵,۰۸۲	۰	۱۰,۵۳۳	۱,۳۹۵,۶۱۵	۱,۱۸۲,۸۶۵	۱۴,۰۰۰	۱,۱۹۶,۸۶۵	۱۴,۰۰۰	۰	-۱۸/۳	-۱۴	۴۸/۱

جدول ۳. سایر مراکز تحقیقاتی وابسته به وزارت بهداشت، درمان و آموزش پزشکی (ردیف ۴ جدول ۳)

(میلیون ریال)

درصد رشد				لایحه سال ۱۳۹۱				قانون سال ۱۳۹۰				عنوان	ردیف
کل	سرمایه‌ای	اختصاصی	عمومی	جمع	سرمایه‌ای	اختصاصی	عمومی	جمع	سرمایه‌ای	اختصاصی	عمومی		
۱۰/۳	-۲/۹	۲/۵	۱۵/۵	۵۷۳,۵۶۷	۳۲,۲۶۰	۱۶۵,۰۰۰	۳۷۶,۳۰۷	۵۲۰,۰۰۲	۳۳,۲۲۱	۱۶۱,۰۰۰	۳۲۵,۷۸۱	انستیتو پاستور ایران	۱
۱۳/۹	۱/۸	۱۶/۱	۲۱/۳	۶۹۳,۶۳۷	۱۵۲,۵۴۹	۳۶۰,۰۰۰	۱۸۱,۰۸۸	۶۰۹,۱۷۰	۱۴۹,۸۹۸	۳۱۰,۰۰۰	۱۴۹,۲۷۲	مؤسسه رازی	۲
۱۳/۹	۰/۹	۱۱/۵	۱۷/۳	۱,۲۶۷,۲۰۴	۱۸۴,۸۰۹	۵۲۵,۰۰۰	۵۵۷,۳۹۵	۱,۱۲۹,۱۷۲	۱۸۳,۱۱۹	۴۷۱,۰۰۰	۴۷۵,۰۵۳	جمع	



پیوست ۲

جدول ۴. اعتبارات سازمان‌های وابسته به وزارت علوم، تحقیقات و فناوری براساس قانون بودجه سال ۱۳۹۰ و لایحه بودجه سال ۱۳۹۱ (ردیف ۲ جدول ۳)

(میلیون ریال)

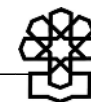
ردیف	عنوان	قانون سال ۱۳۹۰				لایحه سال ۱۳۹۱				درصد رشد		
		هزینه عمومی	اختصاصی	تملك دارایی	جمع	هزینه عمومی	اختصاصی	تملك دارایی	جمع	هزینه عمومی	اختصاصی	تملك دارایی
۱	سازمان سنجش آموزش کشور	۴۱۰,۰۰۰		۴۰,۵۱۳	۴۵۰,۵۱۳	۵۰۰,۰۰۰	۵۰,۰۰۰	۵۵۰,۰۰۰	۲۲		۲۳	
۲	صندوق رفاه دانشجویی	۳۵۲,۸۴۹	۶۰۰,۰۰۰	۱۷۲	۹۵۳,۰۲۱	۷۲۰,۰۰۰	۱,۰۰۰	۱,۲۳۴,۲۸۶	۴۵	۲۰	۴۸۱	
۳	شهرک علمی - تحقیقاتی اصفهان	۳۸,۰۰۰	۳۴,۵۰۰	۴۵,۳۷۶	۱۱۷,۸۷۶	۴۰,۰۰۰	۶۳,۸۵۵	۱۶۹,۴۵۱	۶۸	۱۶	۴۵	
۴	سازمان پژوهش‌های علمی و صنعتی ایران	۱۲۶,۰۰۰	۷۱,۰۰۰	۹,۷۲۳	۲۰۶,۷۲۳	۷۲,۰۰۰	۳۹,۳۲۸	۳۲۵,۵۸۵	۷۰	۱	۳۰۴	
۵	سازمان مطالعه و تدوین کتب علوم انسانی	۵۱,۰۰۰	۶۰,۰۰۰	۱,۵۳۹	۱۱۲,۵۳۹	۶۵,۰۰۰	۲,۰۴۸	۱۲۹,۲۸۰	۲۲	۸	۳۳	
۶	سازمان امور دانشجویان	۶۱۴,۳۴۰		۷,۲۲۱	۶۲۱,۵۶۱	۷۷۰,۱۳۰	۹,۹۲۰	۷۸۰,۰۵۰	۲۵		۳۷	
	جمع	۱,۵۹۲,۱۸۹	۷۶۵,۵۰۰	۱۰۴,۵۴۴	۲,۴۶۲,۲۳۳	۸۹۷,۰۰۰	۲,۱۲۳,۷۶۰	۳,۱۸۸,۶۵۲	۳۳	۱۷	۶۱	

پیوست ۳

جدول ۵. مؤسسه‌های پژوهشی و فناوری وابسته به وزارت علوم، تحقیقات و فناوری (ردیف ۳ جدول ۳)

(میلیون ریال)

ردیف	عنوان	قانون سال ۱۳۹۰			لایحه سال ۱۳۹۱			رشد				
		عمومی	اختصاصی	سرمایه‌ای	جمع	عمومی	اختصاصی	سرمایه‌ای	جمع	عمومی	اختصاصی	سرمایه‌ای
۱	پژوهشگاه علوم انسانی و مطالعات فرهنگی	۱۰۶,۰۰۰	۳۰,۰۰۰	۹۲۳	۱۳۶,۹۲۳	۱۲۳,۲۷۳	۵۰,۰۰۰	۸۸۹	۱۷۴,۱۶۲	۱۶/۳	۶۶/۷	-۳/۷
۲	مرکز تحقیقات سیاست علمی کشور	۱۳,۰۰۰	۱,۵۰۰	۴۰۶	۱۴,۹۰۶	۱۵,۳۵۵	۲,۲۰۰	۳۹۳	۱۷,۹۴۸	۱۸/۱	۴۶/۷	-۳/۲
۳	پارک علم و فناوری استان خراسان	۱۲,۰۰۰	۸,۰۰۰	۹,۸۸۵	۲۹,۸۸۵	۱۴,۸۲۸	۱۰,۰۰۰	۱۶,۲۴۲	۴۱,۰۷۰	۲۳/۶	۲۵/۰	۶۴/۳
۴	پارک علم و فناوری استان فارس	۲۴,۰۰۰	۹,۳۰۰	۱۴,۸۲۸	۴۸,۱۲۸	۲۷,۹۲۵	۱۰,۰۰۰	۲۴,۳۶۵	۶۲,۲۹۰	۱۶/۴	۷/۵	۶۴/۳
۵	پارک علم و فناوری استان گیلان	۱۶,۰۰۰	۴,۵۰۰	۸,۹۱۳	۲۹,۴۱۳	۱۹,۱۲۰	۵,۰۰۰	۲۲,۳۳۲	۴۶,۴۵۲	۱۹/۵	۱۱/۱	۱۵۰/۶
۶	پارک علم و فناوری استان مرکزی	۱۴,۰۰۰	۲,۷۰۰	۸,۵۰۸	۲۵,۲۰۸	۱۶,۶۰۷	۳,۲۰۰	۱۵,۲۰۲	۳۵,۰۰۹	۱۸/۶	۱۸/۵	۷۸/۷
۷	پارک علم و فناوری استان سمنان	۱۱,۰۰۰	۱,۵۰۰	۶,۲۰۶	۱۸,۷۰۶	۱۳,۲۳۲	۱,۵۰۰	۱۰,۶۰۷	۲۵,۳۳۹	۲۰/۳	۰/۰	۷۰/۹
۸	پارک علم و فناوری استان یزد	۱۶,۰۰۰	۵,۸۵۰	۵,۵۹۰	۲۷,۴۴۰	۱۹,۱۸۶	۷,۰۰۰	۱۰,۸۴۶	۳۷,۰۳۲	۱۹/۹	۱۹/۷	۹۴/۰
۹	پارک علم و فناوری استان آذربایجان شرقی	۱۳,۰۰۰	۹,۰۰۰	۷,۹۴۰	۲۹,۹۴۰	۱۵,۶۷۹	۹,۰۰۰	۱۱,۴۰۹	۳۶,۰۸۸	۲۰/۶	۰/۰	۴۳/۷
۱۰	پارک علم و فناوری استان کرمان (پردیس دانش)	۲۶,۰۰۰	۴,۰۰۰	۴۰۵	۳۰,۴۰۵	۳۰,۱۲۵	۳,۵۰۰	۵۴۲	۳۵,۱۶۷	۱۵/۹	۱۲/۵	۳۳/۸
۱۱	پژوهشگاه مواد و انرژی	۸۸,۰۰۰	۱۰,۰۰۰	۶,۰۷۷	۱۰۴,۰۷۷	۱۰۲,۰۹۳	۱۰۲,۰۹۳	۹,۰۸۱	۱۲۴,۱۷۴	۱۶/۰	۳۰/۰	۴۹/۴
۱۲	پژوهشگاه پلیمر و پتروشیمی ایران	۱۰۶,۰۰۰	۱۹,۰۴۴	۱۲,۱۵۳	۱۳۷,۱۹۷	۱۲۴,۱۰۴	۲۴,۷۵۷	۱۰,۶۳۸	۱۵۹,۴۹۹	۱۷/۱	۳۰/۰	-۱۲/۵
۱۳	پارک علم و فناوری استان همدان	۵,۰۰۰	۵۵۰	۹,۷۲۳	۱۵,۲۷۳	۸,۲۱۹	۱,۰۰۰	۲۵,۹۷۱	۳۵,۱۹۰	۶۴/۴	۸۱/۸	۱۶۷/۱
۱۴	پارک علم و فناوری استان بوشهر	۹,۰۰۰	۵,۰۰۰	۶,۳۲۰	۲۰,۳۲۰	۱۳,۰۱۷	۶,۰۰۰	۱۸,۵۵۰	۳۷,۵۶۷	۴۴/۶	۲۰/۰	۱۹۳/۵
۱۵	پژوهشگاه علوم و صنایع غذایی خراسان	۱۴,۰۰۰	۴,۸۰۰	۴۰۵	۱۹,۲۰۵	۱۶,۷۵۷	۵,۰۰۰	۵۳۸	۲۲,۲۹۵	۱۹/۷	۴/۲	۳۲/۸
۱۶	پژوهشگاه شیمی و مهندسی شیمی	۴۵,۰۰۰	۹,۳۸۰	۱۰,۵۳۳	۶۴,۹۱۳	۵۳,۵۷۲	۱۲,۳۸۰	۱,۹۵۷	۶۷,۹۰۹	۱۹/۰	۳۲/۰	-۸۱/۴
۱۷	پژوهشگاه بین‌المللی زلزله‌شناسی و مهندسی	۵۸,۰۰۰	۹,۲۰۰	۱۶,۲۰۵	۸۳,۴۰۵	۶۸,۵۴۹	۹,۶۵۰	۶۶,۶۴۱	۱۴۴,۸۴۰	۱۸/۲	۴/۹	۳۱۱/۲
۱۸	پژوهشگاه دانش‌های بنیادی	۱۳۶,۰۰۰	۱۱۰,۰۰۰	۳۹,۸۶۶	۲۸۵,۸۶۶	۲۰۴,۲۹۰	۱۲۵,۰۰۰	۵۱,۵۱۰	۳۸۰,۸۰۰	۵۰/۲	۱۳/۶	۲۹/۲



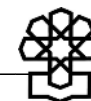
ردیف	عنوان	قانون سال ۱۳۹۰			لایحه سال ۱۳۹۱			رشد					
		عمومی	اختصاصی	سرمایه‌ای	جمع	عمومی	اختصاصی	سرمایه‌ای	جمع	عمومی	اختصاصی	سرمایه‌ای	
۱۹	مرکز مطالعات و پژوهش‌های خلیج فارس	۹,۰۰۰	۱۵۰	۶۰۸	۹,۷۵۸	۹,۹۵۳	۱۵۰	۵۸۷	۱۰,۶۹۰	۱۰/۶	۰/۰	-۳/۵	۹/۶
۲۰	مؤسسه پژوهش و برنامه‌ریزی آموزش عالی	۲۱,۰۰۰	۳,۳۰۰	۴۰۶	۲۴,۷۰۶	۲۴,۰۰۸	۳,۳۰۰	۳۹۳	۲۷,۷۰۱	۱۴/۳	۰/۰	-۳/۲	۱۲/۱
۲۱	پژوهشگاه حوزه و دانشگاه	۴۰,۰۰۰	۳,۵۰۰	۱۵,۱۵۱	۵۸,۶۵۱	۶۱,۶۱۰	۴,۷۰۰	۲۶,۸۵۸	۹۳,۱۶۸	۵۴/۰	۳۴/۳	۷۷/۳	۵۸/۹
۲۲	مؤسسه ملی اقیانوس‌شناسی	۲۰,۰۰۰	۳,۱۵۰	۸,۰۲۲	۳۱,۱۷۲	۴۴,۴۲۵	۴,۰۰۰	۳۷,۲۷۴	۸۵,۶۹۹	۱۲۲/۱	۲۷/۰	۳۶۴/۶	۱۷۴/۹
۲۳	پژوهشگاه علوم و فناوری اطلاعات ایران	۳۱,۰۰۰	۳,۰۰۰	۲,۱۸۷	۳۶,۱۸۷	۳۶,۴۲۵	۵,۰۰۰	۲,۱۵۱	۴۲,۵۷۶	۱۴/۳	۶۶/۷	-۱/۶	۱۷/۷
۲۴	بنیاد دانشنامه‌نگاری	۲۴,۰۰۰	۲,۸۷۵	۶,۸۴۷	۳۳,۷۲۲	۲۸,۸۹۲	۲,۸۷۵	۲,۹۶۸	۳۴,۷۳۵	۲۰/۴	۰/۰	-۵۶/۷	۳/۰
۲۵	پایگاه استنادی علوم جهان اسلام	۱۲,۰۰۰	۱,۰۰۰	۴۰۵	۱۳,۴۰۵	۳۳,۳۰۹	۱,۰۰۰	۳۹۰	۳۴,۶۹۹	۱۷۷/۶	۰/۰	-۳/۷	۱۵۸/۹
۲۶	مرکز منطقه‌ای اطلاع‌رسانی علوم و فناوری	۴۱,۰۰۰	۱,۲۰۰	۱۴,۷۴۷	۵۶,۹۴۷	۹۷,۴۳۵	۱,۲۰۰	۳,۳۰۱	۱۰۱,۹۳۶	۱۳۷/۶	۰/۰	-۷۷/۶	۷۹/۰
۲۷	موزه علوم و فناوری جمهوری اسلامی ایران	۰	۰	۰	۰	۱۹,۵۷۲	۲,۰۰۰	۲۸,۱۹۸	۴۹,۷۷۰				
۲۸	مرکز نشر دانشگاهی	۴,۰۰۰	۳۵,۰۰۰	۰	۳۹,۰۰۰	۴,۸۸۱	۳۵,۰۰۰	۳۹,۸۸۱	۳۹,۸۸۱	۲۲/۰	۰/۰		۲/۳
۲۹	پژوهشکده صنایع رنگ ایران	۲۷,۰۰۰	۱۰,۰۰۰	۷,۲۱۱	۴۴,۲۱۱	۳۳,۵۴۳	۱۰,۰۰۰	۱۳,۳۵۱	۵۶,۸۹۴	۲۴/۲	۰/۰	۸۵/۱	۲۸/۷
۳۰	پژوهشکده تربیت‌بدنی و علوم ورزشی	۱۵,۰۰۰	۱,۷۳۰	۸۱۰	۱۷,۵۴۰	۱۷,۵۶۰	۳,۰۰۰	۷۸۲	۲۱,۳۴۲	۱۷/۱	۷۳/۴	-۳/۵	۲۱/۷
۳۱	پژوهشکده مطالعات فرهنگی و اجتماعی	۲۵,۰۰۰	۲,۰۰۰	۴۰۵	۲۷,۴۰۵	۲۸,۱۳۶	۴,۰۰۰	۳۹۱	۳۲,۵۲۷	۱۲/۵	۱۰۰/۰	-۳/۵	۱۸/۷
۳۲	مؤسسه پژوهشی حکمت و فلسفه ایران	۳۹,۰۰۰	۱,۰۳۲	۱,۲۱۶	۴۱,۲۴۸	۴۵,۸۱۵	۱,۰۳۲	۱,۱۸۶	۴۸,۰۳۳	۱۷/۵	۰/۰	-۲/۵	۱۶/۴
۳۳	مرکز مطالعات و همکاری‌های علمی بین‌المللی	۹,۰۰۰	۵۰۰	۴۰۵	۹,۹۰۵	۱۱,۰۵۶	۵۰۰	۳۹۰	۱۱,۹۴۶	۲۲/۸	۰/۰	-۳/۷	۲۰/۶
۳۴	مرکز مطالعات و پژوهش‌های جمعیتی آسیا و اقیانوسیه	۹,۰۰۰	۲,۰۰۰	۹۷۲	۱۱,۹۷۲	۱۰,۴۴۰	۱,۱۸۴	۹۴۹	۱۲,۵۷۳	۱۶/۰	-۴۰/۸	-۲/۴	۵/۰
۳۵	پژوهشگاه ملی مهندسی ژنتیک و زیست‌فناوری	۷۴,۰۰۰	۱۰,۰۰۰	۱۱,۱۸۳	۹۵,۱۸۳	۸۷,۷۰۴	۱۱,۰۰۰	۳,۰۵۸	۱۰۱,۷۶۲	۱۸/۵	۱۰/۰	-۷۲/۷	۶/۹
۳۶	پژوهشکده امور اقتصادی	۰	۰	۰	۰	۹,۴۱۰	۴,۵۰۰	۲۲۳	۱۴۱۳۳				
	جمع	۱,۱۱۲,۰۰۰	۳۲۴,۷۶۱	۲۳۵,۴۶۱	۱,۶۷۲,۲۲۲	۱,۴۸۹,۱۰۵	۳۹۳,۶۲۸	۴۲۰,۱۶۳	۲۳۰,۲۸۹۶	۳۳/۹	۲۱/۲	۷۸/۴	۳۷/۷

پیوست ۴

جدول ۶. اعتبارات دانشگاه‌ها و مراکز آموزشی وابسته به وزارت علوم تحقیقات و فناوری، براساس قانون بودجه سال ۱۳۹۰ و لایحه بودجه سال ۱۳۹۱ (ردیف ۴ جدول ۳)

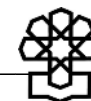
(میلیون ریال)

دستگاه اجرایی	قانون سال ۱۳۹۰			لایحه سال ۱۳۹۱				درصد رشد		
	جمع هزینه‌های عمومی	اختصاصی	تملك دارایی‌های سرمایه‌ای	جمع	تملك دارایی‌های سرمایه‌ای	اختصاصی	جمع هزینه‌های عمومی	تملك دارایی‌های سرمایه‌ای	اختصاصی	کل
آموزشگاه اسفراين	۲,۹۰۹			۶,۰۵۴			۶,۰۵۴	۱۰۸/۱		۱۰۸/۱
دانشگاه فنی و مهندسی بناب	۲۶,۹۲۰	۳,۰۰۰	۴۰,۵۱۲	۴۱,۷۶۰	۴۷,۲۴۲	۳,۰۰۰	۷۰,۴۳۲	۱۶/۶۱	۰	۳۰/۶
دانشگاه فنی و مهندسی تربت حیدریه	۱۱,۴۹۰	۱,۲۰۰	۸,۹۱۳	۲۶,۳۶۹	۳۳,۲۹۳	۱,۵۰۰	۲۱,۶۰۳	۲۷۳/۵	۲۵	۱۸۳/۱
دانشگاه فنی و مهندسی گلپایگان	۱۲,۱۳۰	۲,۳۰۰	۴,۸۶۲	۲۸,۱۷۲	۹,۳۳۶	۳,۵۱۱	۱۹,۲۹۲	۹۲/۰۲	۵۲/۶۵	۱۱۲/۶
دانشگاه کشاورزی جیرفت	۱۸,۹۰۰	۳,۵۰۰	۶,۴۸۲	۴۸,۵۶۱	۲۱,۰۱۴	۶,۵۰۰	۲۸,۸۱۲	۲۲۴/۱۹۰۱	۸۵/۷۱۴۲۹	۱۶۳/۴
دانشگاه اراک	۱۴۵,۳۹۰	۱۷,۸۱۵	۵۵,۹۰۹	۲۱۸,۶۴۳	۷۶,۷۸۶	۲۰,۰۰۰	۲۱۹,۱۱۴	۳۷/۳۴۱۰۴	۱۲/۲۶۴۹۵	۴۴/۰
دانشگاه ارومیه	۳۸۲,۱۷۰	۳۶,۶۶۱	۷۴,۳۰۲	۵۳۳,۰۰۴	۱۸۳,۵۶۸	۳۷,۰۰۰	۴۹۳,۱۳۳	۱۴۷/۰۵۶۶	۰/۹۲۴۶۸۸	۵۲/۸
دانشگاه اصفهان	۴۴۴,۳۹۰	۱۰۱,۲۰۰	۵۱,۴۵۲	۶۰۲,۸۷۵	۷۶,۴۴۹	۱۰۲,۰۰۰	۵۹۷,۰۴۲	۴۸/۵۸	۰/۷۹۱	۳۰/۹
دانشگاه الزهرا	۲۲۷,۷۰۰	۳۴,۰۰۰	۱۱,۹۱۱	۳۳۰,۶۹۰	۵۳,۳۳۷	۳۸,۰۰۰	۲۷۳,۶۱۱	۳۴۷/۸	۱۱/۷۶	۵۴/۲
دانشگاه آیت‌الله‌العظمی بروجردی	۲۳,۴۳۰	۱,۷۰۰	۱۸,۶۳۶	۴۴,۵۳۰	۴۲,۳۱۰	۳,۴۰۰	۴۳,۷۶۶	۱۲۷/۰۳۳۷	۱۰۰	۱۰۶/۲
دانشگاه ایلام	۱۲۹,۹۰۰	۱۵,۰۰۰	۳۴,۴۳۷	۱۷۶,۳۹۳	۶۴,۸۴۶	۱۵,۰۰۰	۱۷۹,۳۳۷	۸۸/۳۰۳۲۸	۰	۴۲/۹
دانشگاه بجنورد	۴۴,۴۴۰	۳,۵۰۰	۴۵,۷۷۹	۶۵,۸۵۱	۷۶,۵۵۸	۳,۵۰۰	۹۳,۷۱۹	۶۷/۲۳۳۸۸	۰	۵۵/۷
دانشگاه بوعلی سینا	۳۱۳,۱۵۰	۲۹,۰۰۰	۵۳,۴۷۷	۴۴۱,۲۰۷	۱۲۸,۵۶۷	۳۱,۰۰۰	۳۹۵,۶۲۷	۱۴۰/۴	۶/۸۹۷	۵۱/۹
دانشگاه بوعلی سینا - دانشکده مدیریت رزن	۲,۹۰۹			۵,۵۵۴	۰	۰	۲,۹۰۹			۹۰/۹
دانشگاه بیرجند	۲۴۰,۶۶۰	۳۰,۳۰۶	۶۸,۸۷۳	۳۵۳,۷۴۸	۱۲۴,۳۶۱	۳۹,۶۶۰	۳۳۹,۸۳۹	۸۰/۵۶۵۶۸	۳۰/۸۶۵۱۸	۵۲/۴
دانشگاه بین‌المللی امام خمینی (ره)	۱۹۱,۰۰۰	۶,۰۰۰	۵۵,۴۲۳	۲۷۵,۵۸۳	۱۳۳,۰۲۵	۱۱,۰۰۰	۲۵۲,۴۲۳	۱۴۰	۸۳/۳۳	۶۶/۲
دانشگاه پیام نور	۷۹۳,۵۸۰	۴,۵۶۳,۰۰۰	۷۰۴,۱۱۸	۱,۳۰۸,۰۰۰	۱,۳۷۰,۰۰۰	۵,۲۶۹,۰۰۰	۶۰۶۰,۶۹۸	۹۴/۵۶۹۶۶	۱۵/۴۷۲۲۸	۳۱/۱
دانشگاه تبریز	۵۰۲,۱۶۰	۸۰,۰۰۰	۷۴,۵۴۴	۷۲۳,۷۸۰	۱۴۰,۲۳۰	۱۱۰,۰۰۰	۶۵۶,۷۰۴	۸۸/۱۲	۳۷/۵	۴۸/۳



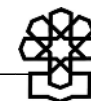
درصد رشد			لایحه سال ۱۳۹۱				قانون سال ۱۳۹۰			دستگاه اجرایی		
کل	تملك دارایی‌های سرمایه‌ای	اختصاصی	هزینه‌ای	جمع	تملك دارایی‌های سرمایه‌ای	اختصاصی	جمع هزینه‌های عمومی	جمع	تملك دارایی‌های سرمایه‌ای		اختصاصی	جمع هزینه‌های عمومی
-۶۰/۶	-۹۲/۹۲۰۵	۰	۹۷/۹۰۱۰۲	۴۵,۵۴۰	۶,۶۵۴	۴,۰۹۵	۳۴,۷۹۱	۱۱۵,۶۶۵	۹۲,۹۹۰	۴,۰۹۵	۱۷,۵۸۰	دانشگاه تحصیلات تکمیلی صنعتی کرمان
۵۱/۴	۱۸۹/۱۱۵۳	-۶۷/۹۰۱۲	۳۶/۶۹۸۲۴	۲۱۱,۸۴۱	۱۱۹,۴۷۴	۱۳,۰۰۰	۷۹,۳۶۷	۱۳۹,۸۸۴	۴۱,۳۲۴	۴۰,۵۰۰	۵۸,۰۶۰	دانشگاه تحصیلات تکمیلی علوم پایه زنجان
۴۰/۳	۱۰۷/۶۸۵	۱۰/۷۳۱۷۱	۲۸/۰۸۸۶۶	۱,۶۸۵,۶۷۲	۴۷۶,۲۳۲	۲۲۷,۰۰۰	۹۸۲,۴۴۰	۱,۲۰۱,۳۰۵	۲۲۹,۳۰۵	۲۰۵,۰۰۰	۷۶۷,۰۰۰	دانشگاه تربیت مدرس
۴۴/۱	۹۶/۱۱۲۳۴	۱۸/۱۶۴۶۳	۳۷/۶۶۸۱۵	۵۸۹,۱۰۳	۱۲۳,۹۴۳	۶۵,۰۰۰	۴۰۰,۱۶۰	۴۰۸,۸۷۸	۶۳,۲۰۰	۵۵,۰۰۰	۲۹۰,۶۷۰	دانشگاه تربیت معلم
۴۸/۹	۹۹/۰۸۴۶۴	۲۴/۴۰۱۰۳	۴۴/۸۴۳۷۷	۲۵۵,۰۶۵	۳۸,۷۱۴	۲۱,۶۵۲	۱۹۴,۶۹۹	۱۷۱,۲۷۱	۱۹,۴۴۶	۱۷,۴۰۵	۱۳۴,۴۲۰	دانشگاه تربیت معلم آذربایجان
۴۸/۷	۶۵/۶۲۸۷۱	۱۲/۵	۴۷/۶۹۱۳۱	۲۸۲,۱۳۳	۶۹,۷۸۶	۱۸,۰۰۰	۱۹۴,۳۴۷	۱۸۹,۷۲۴	۴۲,۱۳۴	۱۶,۰۰۰	۱۳۱,۵۹۰	دانشگاه تربیت معلم سبزوار
۶۸/۴	۱۴۱/۵۲۲	-۹/۶۷۷۴۲	۶۸/۱۳۰۵۶	۱۲۱,۳۶۵	۲۸,۳۷۴	۹,۸۰۰	۸۳,۱۹۱	۷۲,۰۷۸	۱۱,۷۴۸	۱۰,۸۵۰	۴۹,۴۸۰	دانشگاه تفرش
۳۷/۲	۱۱۰/۲	۲۳/۱۷	۳۳/۳۱	۳,۲۵۳,۷۴۳	۴۲۸,۴۴۶	۷۷۳,۵۰۰	۲,۰۵۱,۷۹۷	۲,۳۷۰,۸۴۰	۲۰۳,۷۸۰	۶۲۸,۰۰۰	۱,۵۳۹,۰۶۰	دانشگاه تهران
۳۷/۲	۸۸۱/۵۰۶۸	۳۷/۶۱۴۶۸	۲۰/۷۴۴۳	۷۷۵,۲۸۰	۱,۴۳۳	۷۵۰,۰۰۰	۲۳,۸۴۷	۵۶۴,۸۹۶	۱۴۶	۵۴۵,۰۰۰	۱۹,۷۵۰	دانشگاه جامع علمی - کاربردی
۸۳/۶	۹۸/۹۷۶۶۵	۱۰۰	۶۷/۱۷۴۰۳	۷۲,۸۷۴	۳۸,۶۹۳	۲,۰۰۰	۳۲,۱۸۱	۳۹,۶۹۶	۱۹,۴۴۶	۱,۰۰۰	۱۹,۲۵۰	دانشگاه حضرت معصومه (س)
۴۷/۸	۳۹/۰۷۳۴	۱۵/۶	۵۹/۳۲۴۳۷	۳۲۷,۰۳۹	۱۰۰,۲۹۰	۲۸,۹۰۰	۱۹۷,۸۴۹	۲۲۱,۲۹۳	۷۲,۱۱۳	۲۵,۰۰۰	۱۲۴,۱۸۰	دانشگاه خلیج فارس
۵۰/۵	۱۰۲/۱۵۰۴	-۵/۲۶۳۱۶	۴۲/۵۸۴۱۳	۱۸۵,۲۷۵	۴۸,۳۲۰	۹,۰۰۰	۱۲۷,۹۵۵	۱۲۳,۱۴۳	۲۳,۹۰۳	۹,۵۰۰	۸۹,۷۴۰	دانشگاه دامغان
۳۳/۸	۳۲/۰۵۲۷۱	-۹/۰۹۰۹۱	۴۳/۸۷۵۸۸	۱۹۵,۶۳۳	۶۶,۳۳۸	۱۵,۰۰۰	۱۱۴,۲۹۵	۱۴۶,۱۷۶	۵۰,۲۳۶	۱۶,۵۰۰	۷۹,۴۴۰	دانشگاه دریانوردی و علوم دریایی چابهار
۶/۹	-۳۵/۴۴۹۱	۴/۰۰۶۶۸۲	۴۴/۹۸۵۵۹	۵۷۹,۲۳۴	۱۵۳,۲۴۷	۳۸,۶۰۰	۳۸۷,۳۸۷	۵۴۱,۷۰۸	۲۳۷,۴۰۵	۳۷,۱۱۳	۲۶۷,۱۹۰	دانشگاه رازی
۳۸/۸	۶۵/۸۸۰۴۱	-۳۱/۴۷۶۶	۴۲/۹۵۷۰۴	۵۷۸,۵۲۲	۱۱۹,۶۲۳	۳۱,۰۰۰	۴۲۷,۸۹۹	۴۱۶,۶۷۴	۷۲,۱۱۴	۴۵,۲۴۰	۲۹۹,۳۲۰	دانشگاه زابل
۴۲/۴	۹۰/۸۰۴۵۲	-۲۱/۲۲۷۹	۴۱/۹۵۷۹۸	۵۰۷,۶۶۲	۱۱۵,۹۵۰	۳۵,۰۰۰	۳۵۶,۷۱۲	۳۵۶,۴۸۱	۶۰,۷۶۹	۴۴,۴۳۲	۲۵۱,۲۸۰	دانشگاه زنجان
۵۷/۸	۸۹/۱۸۳۹۶	۱/۴۸۴۲۹۶	۶۵/۹۸۲۵۹	۵۳۶,۸۲۹	۱۲۷,۲۳۰	۶۸,۳۷۲	۳۴۱,۲۲۷	۳۴۰,۲۰۴	۶۷,۲۵۲	۶۷,۳۷۲	۲۰۵,۵۸۰	دانشگاه سمنان
۴۶۹/۱			۹۰/۹۲۴۷۲	۱۶,۵۵۴	۱۱,۰۰۰	۰	۵,۵۵۴	۲,۹۰۹			۲,۹۰۹	دانشگاه سید جمال الدین اسدآبادی
۴۶/۹	۷۶/۷۴۲۹	۲۶/۴۱۵۰۹	۴۳/۸۲۳۷۶	۷۶۳,۲۲۱	۱۳۴,۶۱۸	۶۷,۰۰۰	۵۶۱,۶۰۳	۵۱۹,۶۴۶	۷۶,۱۶۶	۵۳,۰۰۰	۳۹۰,۴۸۰	دانشگاه سیستان و بلوچستان
۴۸/۳	۵۲/۴۱	۰	۵۰/۸۲	۳۷۵,۶۳۰	۱۲۴,۷۲۳	۱۵,۰۰۰	۲۳۵,۹۰۷	۲۵۳,۲۵۶	۸۱,۸۳۶	۱۵,۰۰۰	۱۵۶,۴۲۰	دانشگاه شهرکرد
۴۷/۵	۵۱/۷۳۱۴۶	-۰/۰۰۰۹	۶۲/۴۸۶۳۷	۷۴۳,۵۶۵	۸۳,۶۰۱	۱۱۱,۶۰۵	۵۴۸,۳۵۹	۵۰۴,۱۸۴	۵۵,۰۹۸	۱۱۱,۶۰۶	۳۳۷,۴۸۰	دانشگاه شهید باهنر کرمان
۲۵/۴	۶۷/۳۳	-۳/۰۲۳	۳۲/۳۳	۱,۰۳۰,۹۷۳	۱۴۶,۰۲۳	۲۴۰,۰۰۰	۶۴۴,۹۵۰	۸۲۲,۱۱۵	۸۷,۲۶۴	۲۴۷,۴۸۱	۴۸۷,۳۷۰	دانشگاه شهید بهشتی

درصد رشد				لایحه سال ۱۳۹۱				قانون سال ۱۳۹۰				دستگاه اجرایی
کل	تملك دارایی‌های سرمایه‌ای	اختصاصی	هزینه‌ای	جمع	تملك دارایی‌های سرمایه‌ای	اختصاصی	جمع هزینه‌های عمومی	جمع	تملك دارایی‌های سرمایه‌ای	اختصاصی	جمع هزینه‌های عمومی	
۴۵/۸	۱۰۰/۸	۷/۰۰۱	۴۲/۸۲	۹۲۷,۳۵۲	۱۵۷,۷۹۳	۷۹,۸۰۱	۶۸۹,۷۵۸	۶۳۶,۱۲۶	۷۸,۵۹۶	۷۴,۵۸۰	۴۸۲,۹۵۰	دانشگاه شهید چمران اهواز
۴۷/۴	۱۰۵/۵	۲۸/۳۴	۴۱/۱۶	۱,۲۶۳,۴۷۸	۲۴۲,۲۴۵	۲۲۰,۶۱۶	۸۰۰,۶۱۷	۸۵۶,۹۶۳	۱۱۷,۸۹۵	۱۷۱,۸۹۸	۵۶۷,۱۷۰	دانشگاه شیراز
۷۳/۷			۷۳/۷۴	۵,۰۵۴			۵,۰۵۴	۲,۹۰۹			۲,۹۰۹	دانشگاه شیراز-مرکز آموزش عالی آباده
۷۳/۷			۷۳/۷۴	۵,۰۵۴			۵,۰۵۴	۲,۹۰۹			۲,۹۰۹	دانشگاه شیراز-مرکز آموزش عالی اقلید
۷۳/۷			۷۳/۷۴	۵,۰۵۴			۵,۰۵۴	۲,۹۰۹			۲,۹۰۹	دانشگاه شیراز-مرکز آموزش عالی لار
۷۳/۷			۷۳/۷۴	۵,۰۵۴			۵,۰۵۴	۲,۹۰۹			۲,۹۰۹	دانشگاه شیراز-مرکز آموزش عالی لامرد
۷۳/۷			۷۳/۷۴	۵,۰۵۴			۵,۰۵۴	۲,۹۰۹			۲,۹۰۹	دانشگاه شیراز-مرکز آموزش عالی مرویشت
۷۳/۷			۷۳/۷۴	۵,۰۵۴			۵,۰۵۴	۲,۹۰۹			۲,۹۰۹	دانشگاه شیراز-مرکز آموزش عالی ممسنی
۷۵/۳	۶۳/۷۷۶۶۱	۱۱۶	۷۱/۷۷۷۷۸	۴۱,۶۲۸	۵,۳۰۸	۵,۴۰۰	۳۰,۹۲۰	۲۳,۷۴۱	۳,۲۴۱	۲,۵۰۰	۱۸,۰۰۰	دانشگاه صنعتی اراک
۱۸۲/۶	۵۳۵/۷۴۴۸	۲۰	۷۹/۲۹۳۰۷	۱۲۳,۴۳۴	۶۶,۹۶۳	۶,۰۰۰	۵۰,۴۷۱	۴۳,۶۸۳	۱۰,۵۳۳	۵,۰۰۰	۲۸,۱۵۰	دانشگاه صنعتی ارومیه
۲۷/۵	۲۵/۱۷	۱۹/۳۵	۳۰/۶۵	۸۴۲,۳۳۳	۷۳,۰۲۳	۱۸۵,۰۰۰	۵۸۴,۳۱۰	۶۶۰,۵۹۰	۵۸,۳۴۰	۱۵۵,۰۰۰	۴۴۷,۲۵۰	دانشگاه صنعتی اصفهان
۲۲/۳	۱۲۶/۳۱۰۸	-۱۶/۸۰۶۱	۳۵/۷۶۶۰۹	۱,۰۵۹,۵۷۳	۱۵۱,۲۸۲	۲۸۰,۴۰۰	۶۲۷,۸۹۱	۸۶۶,۳۷۱	۶۶,۸۴۷	۳۳۷,۰۴۴	۴۶۲,۴۸۰	دانشگاه صنعتی امیرکبیر
۷۰/۷	۱۹۳/۱۲۳	۵۷/۸۹۴۷۴	۴۶/۶۲۱۵۱	۲۲۵,۷۳۳	۵۹,۳۷۵	۳۰,۰۰۰	۱۳۶,۳۵۸	۱۳۲,۲۵۶	۲۰,۲۵۶	۱۹,۰۰۰	۹۳,۰۰۰	دانشگاه صنعتی بابل
۹۲/۳	۸۶/۰۲۶۲	۵۷/۱۴۲۸۶	۱۰۵/۰۵۴۳	۵۵,۳۲۱	۱۹,۵۹۶	۵,۵۰۰	۳۰,۲۲۵	۲۸,۷۷۴	۱۰,۵۳۴	۳,۵۰۰	۱۴,۷۴۰	دانشگاه صنعتی بیرجند
۵۵/۵	۷۵/۱۵	۶۶/۶۷	۵۰/۹۲	۷۱,۷۷۴	۸,۵۱۴	۱۰,۰۰۰	۵۳,۲۶۰	۴۶,۱۵۱	۴,۸۶۱	۶,۰۰۰	۳۵,۲۹۰	دانشگاه صنعتی جندی‌شاپور دزفول
۹۷/۲	۸۵/۸۸	۸۷/۷۳	۱۰۱/۱	۸۲,۸۷۰	۱۵,۹۶۳	۴,۵۰۰	۶۲,۴۰۷	۴۲,۰۲۵	۸,۵۸۸	۲,۳۹۷	۳۱,۰۴۰	دانشگاه صنعتی خاتم‌الانبیاء بهبهان
۳۳/۸	۹۵/۷۷۷۷۸	۸/۰۳۵۷۰۶	۳۹/۸۹۸۸۲	۴۹۳,۳۴۲	۳۴۸۹۴	۱۱۰,۰۱۶	۳۴۸,۴۳۲	۳۶۸,۷۱۹	۱۷,۸۲۶	۱۰۱,۸۳۳	۲۴۹,۰۶۰	دانشگاه صنعتی خواجه نصیرالدین طوسی
۳۴/۰	۳۰/۰۳۱۴	۱/۲۷۲۲۳۲	۴۵/۹۲۴۵۱	۲۵۵,۹۶۲	۷۱,۶۴۶	۳۲,۰۰۰	۱۵۲,۳۱۶	۱۹۱,۰۷۷	۵۵,۰۹۹	۳۱,۵۹۸	۱۰۴,۳۸۰	دانشگاه صنعتی سهند
۱۹۸/۴	۸۰۳/۴۵۵۴	۱۹۴/۳۳۴۱	۱۲۳/۴۴۳۳	۷۷,۳۱۱	۲۱,۹۶۳	۱۲,۰۰۰	۴۳,۳۴۸	۲۵,۹۰۸	۲,۴۳۱	۴,۰۷۷	۱۹,۴۰۰	دانشگاه صنعتی سیرجان
۴۸/۴	۸۴/۰۲۸۷۶	۵/۱۵۸۱۸۴	۴۷/۹۱۸۱۶	۴۲۴,۳۷۱	۸۵,۳۳۹	۳۸,۲۲۵	۳۰۰,۴۰۷	۲۸۶,۰۳۰	۴۶,۵۹۰	۳۶,۳۵۰	۲۰۳,۰۹۰	دانشگاه صنعتی شاهرود
۳۲/۶	۷۴/۱۱	۱۲/۸۶	۳۳/۳۷	۱,۱۵۴,۴۳۱	۱۹۸,۹۰۹	۲۹,۱۲۰۰	۶۶۴,۳۲۲	۸۷۰,۳۷۱	۱۱۴,۲۴۶	۲۵۸,۰۱۵	۴۹۸,۱۱۰	دانشگاه صنعتی شریف
۴۶/۶	۳۹/۲۷	۰	۶۱/۹۷	۱۹۵,۱۶۴	۱۰۲,۶۸۹	۶,۰۰۰	۸۶,۴۷۵	۱۳۳,۱۲۴	۷۳,۷۳۴	۶,۰۰۰	۵۳,۳۹۰	دانشگاه صنعتی شیراز



دستگاه اجرایی	قانون سال ۱۳۹۰			لایحه سال ۱۳۹۱				درصد رشد			
	جمع هزینه‌های عمومی	اختصاصی	تملك دارایی‌های سرمایه‌ای	جمع	تملك دارایی‌های سرمایه‌ای	اختصاصی	جمع هزینه‌های عمومی	کل	تملك دارایی‌های سرمایه‌ای	اختصاصی	هزینه‌ای
دانشگاه صنعتی قم	۱۵,۷۲۰			۴۱,۳۹۴	۴,۲۰۶	۵,۷۰۰	۳۱,۴۸۸	۱۶۳/۳			۱۰۰/۳۰۵۳
دانشگاه صنعتی کرمانشاه	۱۸,۸۲۰	۲,۳۰۰	۱۲,۱۵۴	۹۳,۴۹۸	۵۳,۹۲۲	۲,۷۰۰	۳۶,۸۷۶	۱۸۱/۰	۳۴۳/۶۵۶۴	۱۷/۳۹۱۳	۹۵/۹۴۰۴۹
دانشگاه صنعتی همدان	۲۶,۷۵۰	۱,۹۳۸	۱۶,۷۹۳	۷۶,۵۰۹	۳۰,۸۸۲	۲,۴۹۰	۴۳,۱۳۷	۶۸/۲	۸۳/۸۹۸۰۵	۲۸/۴۸۲۹۷	۶۱/۲۵۹۸۱
دانشگاه علامه طباطبائی	۳۷۳,۳۸۰	۱۱۰,۰۰۰	۲۵,۱۱۸	۵۷,۸۵۲	۵۷,۸۵۲	۱۳۰,۰۰۰	۵۲۱,۸۵۹	۳۹/۶	۱۳۰/۳۲۰۹	۱۸/۱۸۱۸۲	۳۹/۷۶۶۱۹
دانشگاه علم و صنعت ایران	۴۸۵,۰۲۰	۳۰۶,۷۰۰	۸۶,۰۵۰	۱۱۶,۷۸۷	۱,۰۱۰,۹۹۸	۲۱۰,۲۰۰	۶۸۴,۰۱۱	۱۵/۲	۳۵/۷۱۹۹۳	-۳۱/۴۶۴	۴۱/۰۲۷۳۸
دانشگاه علوم کشاورزی و منابع طبیعی ساری	۱۱۹,۹۲۰	۱۰,۵۰۰	۳۲,۴۱۲	۵۹,۱۳۲	۱۲,۵۰۰	۱۷۲,۱۳۴	۱۶۲,۸۳۲	۴۹/۷	۸۲/۴۳۸۶	۱۹/۰۴۷۶۲	۴۳/۵۴۰۶۹
دانشگاه علوم کشاورزی و منابع طبیعی گرگان	۱۶۳,۴۳۰	۱۲,۹۲۷	۳۶,۴۶۱	۷۰,۱۰۷	۱۱,۰۰۰	۲۴۴,۴۰۹	۲۱۲,۸۱۸	۵۳/۰	۹۲/۲۷۹۴۲	-۱۴/۹۰۶۸	۴۹/۵۴۹۶۵
دانشگاه علوم و فنون دریایی خرمشهر	۶۱,۱۹۰	۷,۰۰۰	۲۳,۲۲۱	۸۹,۸۲۱	۷,۵۰۰	۹۹,۹۱۶	۱۰۱,۴۱۱	۹۴/۵	۱۷۰/۴	۷/۱۴۳	۶۳/۲۹
دانشگاه فردوسی مشهد	۵۶۷,۸۶۰	۱۲۰,۰۰۰	۶۹,۵۲۱	۸۴,۱۲۷	۱۴۰,۰۰۰	۸۱۷,۳۴۱	۷۵۷,۳۸۱	۳۷/۵	۲۱/۰۱	۱۶/۶۷	۴۳/۹۳
دانشگاه فسا	۱۶,۸۱۰	۲,۵۰۰	۱۳,۷۷۴	۴۳,۴۸۷	۴,۵۰۰	۲۷,۳۱۰	۳۳,۰۸۴	۱۲۷/۶	۲۱۵/۷	۸۰	۶۲/۴۶
دانشگاه فنی و حرفه ای	۱,۲۶۳,۰۴۰	۶۰۰,۰۰۰	۷۲,۱۹۷	۵۹۳,۸۶۱	۱,۲۰۰,۰۰۰	۱,۵۶۷,۷۱۶	۱,۹۳۵,۲۳۷	۷۳/۷	۷۲۲/۵۵۶۳	۱۰۰	۲۴/۱۲۲۴۳
دانشگاه قم	۱۴۴,۴۸۰	۲۶,۱۷۰	۲۱,۰۶۷	۴۱,۹۶۶	۳۶,۰۳۸	۲۲۰,۷۹۶	۱۹۱,۷۱۷	۵۵/۹	۹۹/۲	۳۷/۷۱	۵۲/۸۲
دانشگاه کاشان	۱۶۷,۴۵۰	۱۸,۲۵۰	۴۰,۵۱۲	۷۴,۲۰۷	۳۶,۸۰۰	۲۳۶,۰۵۳	۲۲۶,۲۱۲	۵۳/۴	۸۳/۱۷۲۸۹	۱۰۱/۶۴۳۸	۴۰/۹۶۹۲۴
دانشگاه کردستان	۲۲۱,۶۰۰	۱۸,۰۰۰	۸۱,۰۲۷	۱۵۹,۶۸۱	۱۷,۰۰۰	۳۲۷,۱۶۹	۳۲۰,۶۲۷	۵۷/۱	۹۷/۰۷۱۳۵	-۵/۵۵۵۵۶	۴۷/۶۳۹۴۴
دانشگاه کشاورزی و منابع طبیعی ورامین	۷۳,۱۴۰	۷,۱۱۸	۳۲,۴۱۰	۵۴,۲۳۱	۴,۰۰۰	۱۳۳,۴۱۲	۱۱۲,۶۶۸	۷۰/۱	۶۷/۳۲۷۹۹	-۴۳/۸۰۴۴	۸۲/۴۰۶۳۴
دانشگاه گلستان	۷۶,۶۱۰	۳,۰۰۰	۲۷,۲۲۵	۴۸,۳۰۲	۳,۵۰۰	۱۰۶,۹۷۲	۱۰۶,۸۳۵	۴۸/۶	۷۷/۴۱۷۸۱	۱۶/۶۶۶۶۷	۳۹/۶۳۱۹
دانشگاه گیلان	۳۴۱,۷۸۰	۴۶,۰۰۰	۵۹,۹۵۹	۱۱۴,۹۱۹	۷۵,۰۰۰	۴۹۲,۰۰۰	۴۴۷,۷۳۹	۵۲/۳	۹۱/۶۶۲۶۴	۶۳/۰۴۳۴۸	۴۳/۹۵۲۲۵
دانشگاه لرستان	۱۵۶,۷۸۰	۲۰,۰۰۰	۳۷,۲۷۱	۷۲,۱۷۸	۲۲,۰۰۰	۲۷۳,۱۳۳	۲۱۴,۰۵۱	۷۱/۶	۹۳/۶۵۷۲۷	۱۰	۷۴/۲۱۴۱۹
دانشگاه مازندران	۲۰۹,۹۷۰	۵۳,۰۰۰	۴۹,۴۲۷	۸۰,۷۴۶	۴۵,۰۰۰	۳۲۲,۶۱۴	۳۱۲,۳۹۷	۴۳/۵	۶۳/۳۶۴۱۵	-۱۵/۰۹۴۳	۵۳/۶۴۷۶۶
دانشگاه محقق اردبیلی	۱۹۶,۲۲۰	۱۶,۸۰۰	۳۴,۰۳۱	۷۷,۵۰۸	۲۱,۳۰۰	۳۰۰,۸۵۵	۲۴۷,۰۵۱	۶۱/۸	۱۲۷/۸	۲۶/۷۹	۵۳/۳۳
دانشگاه مراغه	۳۹,۶۵۰	۲,۸۷۰	۲۵,۱۱۷	۵۵,۵۸۹	۲,۹۱۰	۸۱,۴۷۰	۶۷,۶۳۷	۱۰۶/۹	۱۲۱/۳	۱/۳۹۴	۱۰۵/۵
دانشگاه ملایر	۷۷,۳۰۰	۷,۵۰۰	۴۲,۹۴۵	۸۷,۲۴۸	۱۰,۰۰۰	۱۳۱,۲۰۵	۱۲۷,۷۴۵	۷۸/۸	۱۰۳/۲	۳۳/۳۳	۶۹/۷۳

درصد رشد				لایحه سال ۱۳۹۱				قانون سال ۱۳۹۰				دستگاه اجرایی
کل	تملك دارایی‌های سرمایه‌ای	اختصاصی	هزینه‌ای	جمع	تملك دارایی‌های سرمایه‌ای	اختصاصی	جمع هزینه‌های عمومی	جمع	تملك دارایی‌های سرمایه‌ای	اختصاصی	جمع هزینه‌های عمومی	
۶۴/۲	۱۱۳/۸۴۰۵	۴۴/۹۲۷۵۴	۴۹/۷۲۱۱۹	۲۷۶,۰۸۲	۸۳,۱۶۹	۲۰,۰۰۰	۱۷۲,۹۱۳	۱۶۸,۱۸۳	۳۸,۸۹۳	۱۳,۸۰۰	۱۱۵,۴۹۰	دانشگاه هرمزگان
۴۶/۶	۷۳/۴۷۰۷۳	۸۶/۹۵۶۵۲	۳۳/۵۹۹۲۵	۲۴۸,۴۵۴	۴۲,۱۶۹	۴۳,۰۰۰	۱۶۳,۲۸۵	۱۶۹,۵۲۹	۲۴,۳۰۹	۲۳,۰۰۰	۱۲۲,۲۲۰	دانشگاه هنر
۲۵/۶	۱۷/۹۹۵۳۳	۲۹/۶۲۹۶۳	۲۹/۰۱۲۱۳	۱۱۹,۷۱۴	۳۵,۳۷۵	۳,۵۰۰	۸۰,۸۳۹	۹۵,۳۴۰	۲۹,۹۸۰	۲,۷۰۰	۶۲,۶۶۰	دانشگاه هنر اسلامی تبریز
۶۸/۴	۱۱۰/۴	۲۳۳/۳	۳۷/۴	۲۳۱,۱۰۰	۷۱,۶۱۷	۳,۰۰۰	۱۲۹,۴۸۳	۱۳۷,۲۷۱	۳۴,۰۳۱	۹,۰۰۰	۹۴,۲۴۰	دانشگاه هنر اصفهان
۲۹۷/۴			۲۴/۲۳	۲۰,۶۶۶	۱۴,۲۰۶		۶,۴۶۰	۵,۲۰۰			۵,۲۰۰	دانشگاه هنر و معماری شیراز
۱۱۱/۶	۱۶۹/۷۳۳۷	۲۲/۸۵۷۱۴	۷۶/۷۰۷۵۴	۲۰۳,۵۷۳	۱۰۲,۷۲۰	۴,۳۰۰	۹۶,۵۵۳	۹۶,۲۲۲	۳۸,۰۸۲	۳,۵۰۰	۵۴,۶۴۰	دانشگاه ولایت
۶۲/۶	۱۷۳/۴۹۳۳	۷/۶۹۲۳۰۸	۴۷/۱۹۶۷۵	۳۶۲,۲۴۲	۷۹,۷۷۸	۷,۰۰۰	۲۷۵,۴۶۴	۲۲۲,۸۱۰	۲۹,۱۷۰	۶,۵۰۰	۱۸۷,۱۴۰	دانشگاه ولیعصر (عج) رفسنجان
۵۰/۸	۴۴/۰۹۷۷۵	۲۹/۵۶۴۱۹	۵۷/۱۲۹۱۹	۲۷۷,۵۱۰	۷۶,۴۷۷	۲۲,۰۰۰	۱۷۹,۰۳۳	۱۸۳,۹۹۳	۵۳,۰۷۳	۱۶,۹۸۰	۱۱۳,۹۴۰	دانشگاه یاسوج
۵۳/۳	۹۰/۳۵۳۵۱	۱۲/۵۰۶۴۹	۵۵/۲۳۹۴۷	۵۰۵,۹۵۸	۸۶,۳۷۱	۵۸,۵۰۰	۳۶۱,۰۸۷	۳۲۹,۹۷۱	۴۵,۳۷۴	۵۱,۹۹۷	۲۳۲,۶۰۰	دانشگاه یزد
۱۳۰/۷	۲۴۹/۵۱۴	۴۴/۴۴۴۴۴	۷۷/۵۴۶۱۳	۹۰,۳۰۳	۴۵,۳۱۱	۶,۵۰۰	۳۸,۴۹۲	۳۹,۱۴۴	۱۲,۹۶۴	۴,۵۰۰	۲۱,۶۸۰	مجتمع آموزش عالی جهرم
۱۳۶/۹	۵۰۶/۳	۱۰۰	۸۷/۲۲	۸۴,۶۷۹	۲۴,۵۶۳	۱۲,۰۰۰	۴۸,۱۱۶	۳۵,۷۵۱	۴,۰۵۱	۶,۰۰۰	۲۵,۷۰۰	مجتمع آموزش عالی فنی و مهندسی قوچان
۱۰۸/۶	۴۴۹/۱۹۷۸	۰	۵۴/۱۵۱۷۲	۱۲۹,۶۸۲	۴۸,۹۵۰	۲,۵۰۰	۷۸,۲۳۲	۶۲,۱۶۳	۸,۹۱۳	۲,۵۰۰	۵۰,۷۵۰	مجتمع آموزش عالی گنبد
۳۵۰/۹	۲۶۸۲	۰	۲۴۳/۲	۷۲,۵۵۲	۲۲,۵۳۶	۱,۰۰۰	۴۹,۰۱۶	۱۶,۰۹۰	۸۱۰	۱,۰۰۰	۱۴,۲۸۰	مجتمع آموزش عالی نیشابور
۱۲۳/۵		۲۰۰	۷۸/۳۲۵۲۴	۲۸,۷۴۷	۵,۲۰۶	۱,۵۰۰	۲۲,۰۴۱	۱۲,۸۶۰		۵۰۰	۱۲,۳۶۰	مرکز آموزش عالی اردکان
۱۵۷/۳	۲۷۲	۶۰	۶۱/۰۳	۹۵,۹۷۶	۶۳,۳۰۸	۸۰۰	۳۱,۸۶۸	۳۷,۳۰۶	۱۷,۰۱۶	۵۰۰	۱۹,۷۹۰	مرکز آموزش عالی کازرون
۳۸/۶	۲۵۴/۱۸۴۱	۱۰	۱۴/۵۳۲۲۶	۶۳,۴۳۵	۱۶,۹۳۰	۱۱,۰۰۰	۳۵,۵۰۵	۴۵,۷۸۰	۴,۷۸۰	۱۰,۰۰۰	۳۱,۰۰۰	مرکز بین‌المللی علوم و تکنولوژی پیشرفته و علوم محیطی
۲۹/۶		۰	۳۱/۵۷	۴,۱۴۷		۲۰۰	۳,۹۴۷	۳,۲۰۰		۲۰۰	۳,۰۰۰	مرکز نجوم و اختر فیزیک مراغه
				۴۷,۷۲۰,۵۱۴	۹,۳۴۸,۹۸۱	۱۱,۷۷۸,۱۹۱	۲۶,۵۹۳,۳۴۲	۳۳,۲۲۱,۴۲۷	۴,۷۹۸,۰۶۰	۹,۸۸۳,۳۲۶	۱,۸۵۴,۰۰۴۱	جمع



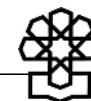
پیوست ۵

جدول ۷. اعتبارات دانشگاهها و دانشکدههای علوم پزشکی وابسته به وزارت بهداشت، درمان و آموزش پزشکی براساس قانون بودجه سال ۱۳۹۰ و لایحه بودجه سال ۱۳۹۱ (ردیف ۷ جدول ۳)

(میلیون ریال)

عنوان دستگاه	قانون سال ۱۳۹۰			لایحه سال ۱۳۹۱			درصد رشد				
	هزینه‌ای	اختصاصی	سرمایه‌ای	جمع	هزینه‌ای	اختصاصی	سرمایه‌ای	کل	سرمایه‌ای	اختصاصی	هزینه‌ای
علوم پزشکی تهران	۱,۷۹۶,۹۰۱	۱۹۳,۲۸۲	۴۱,۳۲۳	۲,۰۳۱,۵۰۶	۲,۱۶۷,۲۳۳	۳۳۱,۰۰۰	۷۰,۷۰۰	۲,۵۶۸,۹۳۳	۷۱	۷۱	۲۱
علوم پزشکی کاشان	۱۵۱,۹۶۲	۵,۰۰۰	۳۹,۷۰۲	۱۹۶,۶۶۴	۱۸۴,۷۵۶	۶,۰۰۰	۳۹,۰۰۰	۲۲۹,۷۵۶	-۲	۲۰	۲۲
علوم پزشکی قم	۴۵,۰۲۸	۴,۶۰۰	۸,۹۱۲	۵۸,۵۴۰	۵۸,۱۳۶	۵,۵۰۰	۲۳,۷۰۰	۸۷,۳۳۶	۱۶۶	۲۰	۲۹
علوم پزشکی شهید بهشتی	۸۴۸,۴۱۳	۱۱۴,۰۰۰	۹,۷۲۳	۹۷۲,۱۳۶	۱,۰۱۲,۴۶۴	۱۴۸,۲۰۰	۳۴,۳۱۱	۱,۱۹۴,۹۷۵	۲۵۳	۳۰	۱۹
علوم پزشکی قزوین	۱۶۷,۷۱۲	۱۱,۰۰۰	۲۱,۴۷۲	۲۰۰,۱۸۴	۲۰۰,۸۳۵	۱۲,۰۰۰	۲۹,۰۰۰	۲۴۱,۸۳۵	۳۵	۹	۲۰
علوم پزشکی اراک	۱۲۴,۰۳۲	۲,۴۰۰	۲۸,۷۶۴	۱۵۵,۱۹۶	۱۵۰,۶۶۰	۲,۸۳۰	۱۶,۰۰۰	۱۶۹,۴۹۰	-۴۴	۱۸	۲۱
علوم پزشکی همدان	۲۵۵,۲۵۶	۱۳,۷۰۰	۳۲,۴۱۱	۳۰۱,۳۶۷	۳۳۰,۲۰۸	۱۸,۰۰۰	۳۳,۰۰۰	۳۸۱,۲۰۸	۲	۳۱	۲۹
علوم پزشکی اسدآباد	۲,۵۰۰	۰	۰	۲,۵۰۰	۲,۹۱۴	۴۰۰	۱۲,۱۰۰	۱۵,۴۱۴			۱۷
علوم پزشکی شیراز	۶۵۹,۰۸۳	۱۸۰,۵۰۰	۵۲,۶۶۸	۸۹۲,۲۵۱	۷۹۶,۷۰۳	۱۸۲,۰۰۰	۴۶,۰۰۰	۱,۰۲۴,۷۰۳	-۱۳	۱	۲۱
علوم پزشکی بوشهر	۸۷,۶۰۶	۱,۶۵۶	۶,۰۷۶	۹۵,۳۳۸	۱۱۳,۲۹۱	۱,۶۵۶	۹,۲۰۰	۱۲۴,۱۴۷	۵۱	۰	۲۹
علوم پزشکی یاسوج	۹۳,۸۸۶	۵,۵۲۰	۲۷,۱۴۴	۱۲۶,۵۵۰	۱۲۱,۵۹۷	۶,۶۲۰	۴۷,۰۰۰	۱۷۵,۲۱۷	۷۳	۲۰	۳۰
علوم پزشکی فسا	۵۶,۹۸۳	۷۵۰	۳,۲۴۰	۶۰,۹۷۳	۶۸,۰۴۹	۷۵۰	۱۵,۵۰۰	۸۴,۲۹۹	۳۷۸	۰	۱۹
علوم پزشکی جهرم	۶۰,۶۸۸	۱,۰۰۰	۵,۶۷۲	۶۷,۳۶۰	۷۳,۳۸۶	۱,۵۰۰	۸,۸۰۰	۸۳,۶۸۶	۵۵	۵۰	۲۱
علوم پزشکی شیراز - مجتمع آموزشی گراش	۶,۷۶۰	۳۰۰	۱,۶۲۰	۸,۶۸۰	۸,۰۹۶	۳۰۰	۴,۰۰۰	۱۲,۳۹۶	۱۴۷	۰	۲۰
علوم پزشکی مشهد	۶۲۰,۹۶۰	۸۶,۳۹۳	۹,۶۵۳	۷۱۷,۰۰۶	۷۴۷,۶۲۵	۹۹,۷۱۴	۱۵,۵۰۰	۸۶۲,۸۳۹	۶۱	۱۵	۲۰
علوم پزشکی بیرجند	۱۰۲,۸۴۳	۳,۵۰۰	۴۳,۷۵۴	۱۵۰,۰۹۷	۱۲۵,۵۸۴	۵,۰۰۰	۵۶,۵۰۰	۱۸۷,۰۸۴	۲۹	۴۳	۲۲
علوم پزشکی تربت حیدریه	۲۱,۷۹۷	۵۰۰	۱,۶۲۱	۲۳,۹۱۸	۲۶,۰۰۸	۵۹۴	۱,۲۰۰۰	۳۸,۶۰۲	۶۴۰	۱۹	۱۹

درصد رشد				لایحه سال ۱۳۹۱				قانون سال ۱۳۹۰				عنوان دستگاه
کل	سرمایه‌ای	اختصاصی	هزینه‌ای	جمع	سرمایه‌ای	اختصاصی	هزینه‌ای	جمع	سرمایه‌ای	اختصاصی	هزینه‌ای	
۱۸	۸	۱۷	۲۲	۶۲,۲۶۷	۱۷,۵۰۰	۷۰۰	۴۴,۰۶۷	۵۲,۹۷۳	۱۶,۲۰۵	۶۰۰	۳۶۱,۶۸	علوم پزشکی گناباد
۲۱	۱۷	۰	۲۶	۱۲۵,۴۸۹	۶۶,۵۰۰	۲,۰۰۰	۵۶,۹۸۹	۱۰۳,۸۵۴	۵۶,۷۱۸	۲,۰۰۰	۴۵,۱۳۶	علوم پزشکی سبزوار
۱۶	۲	۵۰	۲۸	۶۳,۲۴۱	۲۶,۵۰۰	۱,۵۰۰	۳۵,۲۴۱	۵۴,۳۶۷	۲۵,۹۲۸	۱,۰۰۰	۲۷,۴۳۹	علوم پزشکی بجنورد
۷۳	۶۴۰	۱۸۶	۲۱	۳۴,۹۵۶	۱۲,۰۰۰	۱,۰۰۰	۲۱,۹۵۶	۲,۰۱۶۷	۱,۶۲۱	۳۵۰	۱۸,۱۹۶	علوم پزشکی نیشابور
۱۸۷			۱۷	۵,۷۳۱	۳,۰۰۰	۴۰۰	۲,۳۳۱	۲,۰۰۰	۰	۰	۲,۰۰۰	علوم پزشکی اسفراین
۱۴	۱۳-	۰	۲۱	۷۵۸,۰۴۲	۵۳,۵۰۰	۱۲۰,۰۰۰	۵۸۴,۵۴۲	۶۶۶,۰۵۴	۶۱,۵۷۹	۱۲۰,۰۰۰	۴۸۴,۴۷۵	علوم پزشکی تبریز
۳۲	۱۴۷	۲۵	۲۰	۲۳,۷۱۰	۴,۰۰۰	۵۰۰	۱۹,۲۱۰	۱۸,۰۲۰	۱,۶۲۰	۴۰۰	۱۶,۰۰۰	علوم پزشکی دانشکده پرستاری و مامایی مراغه
۲۸	۲۳	۷	۳۰	۶۲,۲۹۰	۱,۵۰۰	۳,۲۰۰	۵۷,۵۹۰	۴۸,۶۰۱	۱,۲۱۵	۳,۰۰۰	۴۴,۳۸۶	علوم پزشکی قلب و عروق شهید رجایی
۳۳	۱۴۷	۳۷۳	۲۱	۶۱,۴۶۴	۴,۰۰۰	۵,۲۰۰	۵۲,۲۶۴	۴۶,۰۵۸	۱,۶۲۰	۱,۱۰۰	۴۳,۳۳۸	علوم پزشکی کرج
۲۴	۲۸	۴۶	۲۲	۸۴۲,۰۵۴	۱۵,۶۰۰	۶,۶۰۰	۷۶۰,۴۵۴	۶۸۱,۵۸۳	۱۱,۳۴۴	۴۵,۱۰۰	۶۲۵,۱۳۹	علوم پزشکی اصفهان
۲۷	۸۰	۸۵	۲۰	۱۹۷,۶۵۲	۱۷,۵۰۰	۱۲,۰۰۰	۱۶۸,۱۵۲	۱۵۵,۸۸۰	۹,۷۲۳	۶,۵۰۰	۱۳۹,۶۵۷	علوم پزشکی کردستان
۲۲	۲۶	۶	۲۱	۲۱۵,۰۶۵	۵۸,۸۱۷	۲,۰۰۰	۱۵۴,۲۴۸	۱۷۶,۰۴۵	۴۶,۵۸۹	۱,۸۸۹	۱۲۷,۵۶۷	علوم پزشکی خرم‌آباد
۳۴	۱۳۷	۲۰	۲۱	۱۲۴,۸۱۴	۲۴,۰۰۰	۱,۳۲۰	۹۹,۴۹۴	۹۳,۱۲۲	۱۰,۱۲۸	۱,۱۰۰	۸۱,۸۹۴	علوم پزشکی ایلام
۲۸	۷۷	۱۹	۲۷	۶۷۴,۹۵۵	۳۶,۵۰۰	۷۹,۶۹۵	۵۵۸,۷۶۰	۵۲۷,۶۴۳	۲۰,۶۶۲	۶۶,۸۰۰	۴۴۰,۱۸۱	علوم پزشکی جندی‌شاپور اهواز
۶۳	۵۶۶	-۶۴	۱۵	۲۹,۱۸۱	۱۰,۸۰۰	۲۰۰	۱۸,۱۸۱	۱۷,۹۱۸	۱,۶۲۱	۵۵۰	۱۵,۷۴۷	علوم پزشکی دزفول
۳۱۲			۲۷۷	۱۶,۴۶۸	۱,۰۰۰	۴۰۰	۱۵,۰۶۸	۴,۰۰۰	۰	۰	۴,۰۰۰	علوم پزشکی آبادان
۳۱	۳۱۶	۶۴	۱۹	۳۶۲,۷۷۳	۲۳,۶۰۰	۵۷,۲۵۰	۲۸۱,۹۲۳	۲۷۷,۰۶۷	۵,۶۷۲	۳۵,۰۰۰	۲۳۶,۳۹۵	علوم پزشکی رشت
۱۸	۳۰	۲۴	۱۷	۴۳۲,۴۱۳	۱۸,۵۰۰	۵۶,۰۰۰	۳۵۷,۹۱۳	۳۶۶,۲۶۶	۱۴,۱۷۹	۴۵,۰۰۰	۳۰۷,۰۸۷	علوم پزشکی کرمان
۲۴	۲۹	۵۰	۲۰	۲۰۰,۷۰۶	۶۲,۶۰۰	۶,۰۰۰	۱۳۲,۱۰۶	۱۶۲,۳۷۸	۴۸,۶۱۶	۴,۰۰۰	۱۰۹,۷۶۲	علوم پزشکی رفسنجان
۲۸	۱۴۷	۰	۲۲	۴۶,۶۵۹	۴,۰۰۰	۴۸۱	۴۲,۱۷۸	۳۶,۵۸۴	۱,۶۲۰	۴۸۱	۳۴,۴۸۳	علوم پزشکی جیرفت



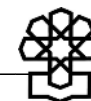
درصد رشد				لایحه سال ۱۳۹۱				قانون سال ۱۳۹۰				عنوان دستگاه
کل	سرمایه‌ای	اختصاصی	هزینه‌ای	جمع	سرمایه‌ای	اختصاصی	هزینه‌ای	جمع	سرمایه‌ای	اختصاصی	هزینه‌ای	
۲۵۳			۱۸۵	۱۷,۶۵۱	۳,۰۰۰	۴۰۰	۱۴,۲۵۱	۵,۰۰۰	۰	۰	۵,۰۰۰	علوم پزشکی بم
۲۳	۹۸	۳۰	۲۲	۲۹۲,۴۰۰	۵,۶۰۰	۱۰,۶۲۸	۲۷۶,۱۷۲	۲۳۷,۷۵۳	۲,۸۳۵	۸,۱۷۶	۲۲۶,۷۴۲	علوم پزشکی کرمانشاه
۳۴	۱۲۳	۹۰	۱۹	۳۶۱,۵۹۹	۵۵,۱۰۰	۳۸,۰۰۰	۲۶۸,۴۹۹	۲۷۰,۱۰۷	۲۴,۷۱۳	۲۰,۰۰۰	۲۲۵,۳۹۴	علوم پزشکی ساری
۳۰	۱۲۱	-۳۴	۳۰	۲۷۵,۳۱۷	۱۵,۲۰۰	۵,۴۵۰	۲۵۴,۶۶۷	۲۱۱,۵۰۳	۶,۸۸۷	۸,۲۲۲	۱۹۶,۳۹۴	علوم پزشکی بابل
۲۳	۶۰	۳	۲۱	۱۲۸,۴۹۲	۷,۸۰۰	۳,۶۰۰	۱۱۷,۰۹۲	۱۰۴,۸۴۷	۴,۸۶۱	۳,۵۰۰	۹۶,۴۸۶	علوم پزشکی گرگان
۱۴	-۱۹	۱۱	۲۱	۱۷۱,۳۰۷	۱۷,۰۰۰	۲۱,۶۹۷	۱۳۲,۶۱۰	۱۴۹,۸۵۹	۲۱,۰۶۸	۱۹,۵۰۰	۱۰۹,۲۹۱	علوم پزشکی بهزیستی و توانبخشی
۳۰	۲۸	۳۶	۲۹	۲۷۲,۵۴۸	۱۵,۶۰۰	۶,۰۰۰	۲۵۰,۹۴۸	۲۱۰,۱۴۴	۱۱,۳۴۴	۴,۴۰۰	۱۹۴,۴۰۰	علوم پزشکی ارومیه
۳۰	۵۳	-۱۰	۲۹	۱۷۴,۷۷۳	۲۱,۱۰۰	۰	۱۵۳,۶۷۳	۱۳۴,۹۲۸	۱۳,۷۷۳	۲,۰۰۰	۱۱۹,۱۵۵	علوم پزشکی شهرکرد
۳۰	۱۳۴	۴۳	۲۰	۱۸۴,۵۷۴	۲۶,۶۰۰	۱۳,۳۹۵	۱۴۴,۵۷۹	۱۴۱,۵۲۰	۱۱,۳۴۴	۹,۳۴۶	۱۲۰,۸۳۰	علوم پزشکی بندرعباس
۲۴	۴۴	۲۰	۲۱	۳۸۶,۵۳۳	۵۶,۰۰۰	۳۷,۷۵۰	۲۹۲,۷۸۳	۳۱۱,۷۵۹	۳۸,۸۹۳	۳۱,۴۵۰	۲۴۱,۴۱۶	علوم پزشکی زاهدان
۷	-۵۴	۷۳	۲۱	۱۰۵,۰۹۶	۹,۰۰۰	۲,۰۰۰	۹۴,۰۹۶	۹۸,۱۶۸	۱۹,۴۴۷	۱,۱۵۳	۷۷,۵۶۸	علوم پزشکی زابل
۱۷	-۲۰	۲۳	۲۲	۳۴۲,۵۱۳	۲۴,۶۰۰	۳۷,۰۰۰	۲۸۰,۹۱۳	۲۹۱,۷۷۷	۳۰,۷۹۰	۳۰,۰۰۰	۲۳۰,۹۸۷	علوم پزشکی شهید صدوقی یزد
۳۰	۳۴	۲	۲۹	۲۷۹,۶۷۴	۱۰۰,۱۰۰	۳,۰۸۳	۱۷۶,۴۹۱	۲۱۴,۶۴۰	۷۴,۹۴۹	۳,۰۲۳	۱۳۶,۶۶۸	علوم پزشکی زنجان
۲۲	۲۸	۲	۲۲	۱۵۵,۱۲۵	۱۴,۵۰۰	۳,۸۰۰	۱۳۶,۸۲۵	۱۲۶,۷۸۸	۱۰,۵۳۳	۳,۷۲۰	۱۱۲,۵۳۵	علوم پزشکی سمنان
۲۲	۴۲	-۵	۲۱	۱۵۱,۵۶۶	۱۹,۶۰۰	۶,۲۹۵	۱۲۵,۶۷۱	۱۲۴,۰۰۵	۱۳,۷۷۴	۶,۶۲۵	۱۰۳,۶۰۶	علوم پزشکی اردبیل
۱۵	۵	۲۵	۲۱	۱۰۹,۰۴۰	۴,۰۰۰	۱,۰۰۰	۹۸,۰۴۰	۹۵,۱۲۰	۳۸,۰۸۲	۸۰۰	۵۶,۲۳۸	علوم پزشکی شاهرود
				۱۵,۲۳۰,۰۵۸	۱,۳۶۴,۵۲۸	۱,۴۲۸,۰۰۸	۱۲,۴۳۷,۵۲۲	۱۲,۲۹۸,۷۶۴	۹۹۳,۷۰۸	۱,۱۱۰,۸۸۶	۱۰,۱۹۴,۱۷۰	جمع کل

پیوست ۶

جدول ۸. اعتبارات مراکز تحقیقاتی علوم پزشکی براساس قانون بودجه سال ۱۳۹۰ و لایحه بودجه سال ۱۳۹۱

(میلیون ریال)

عنوان دستگاه	قانون سال ۱۳۹۰			لایحه سال ۱۳۹۱			درصد رشد		
	هزینه‌ای	سرمایه‌ای	جمع	هزینه‌ای	سرمایه‌ای	جمع	هزینه‌ای	سرمایه‌ای	کل
تهران - مرکز تحقیقات گوش، گلو، بینی و سر و گردن	۴,۰۹۱	۱,۰۰۰	۷,۹۲۷	۴,۹۰۵	۱,۰۰۰	۸,۱۳۱	۲۰	۰	-۲۲
تهران - مؤسسه مطالعات تاریخ پزشکی، طب اسلامی و مکمل	۵,۷۲۴	۲,۰۰۰	۸,۹۳۹	۶,۸۴۶	۲,۰۰۰	۹,۹۵۹	۲۰	۰	-۸
تهران - مراکز تحقیقاتی	۱۵,۰۸۱	۱۵,۶۰۰	۳۳,۵۱۷	۱۷,۸۷۴	۱۵,۶۰۰	۳۵,۷۰۰	۱۹	۰	-۲۲
دانشگاه علوم پزشکی و خدمات بهداشتی درمانی تهران - مراکز تحقیقات علوم و تکنولوژی در پزشکی	۵,۴۵۸	۱۱,۰۸۸	۱۷,۳۵۶	۶,۶۰۶	۱۱,۰۸۸	۱۸,۶۴۴	۲۱	۰	۱۷
دانشگاه علوم پزشکی و خدمات بهداشتی درمانی تهران - مراکز تحقیقات ایمونولوژی، آسم و آلرژی	۴,۸۵۹	۵۰۷	۶,۱۷۶	۵,۷۹۸	۶۰۸	۷,۳۵۶	۱۹	۲۰	۱۷
تهران - مرکز تحقیقات گوارش و کبد	۲۱,۹۶۸	۸,۴۴۲	۳۲,۰۳۱	۳۷,۵۴۳	۸,۵۰۰	۴۹,۵۶۴	۷۱	۱	۱۱۷
تهران - مرکز تحقیقات خون و پیوند مغز استخوان	۱۱,۳۱۳	۶,۵۱۲	۱۹,۴۴۵	۱۶,۲۸۹	۶,۵۰۰	۲۴,۳۱۰	۴۴	۰	-۶
تهران - مرکز تحقیقات غدد	۲۱,۱۸۳	۶,۳۶۵	۲۹,۹۷۹	۳۴,۶۱۳	۶,۴۰۰	۴۳,۲۳۹	۶۳	۱	-۸
دانشگاه علوم پزشکی تهران - مرکز تحقیقات پوست و جذام	۵,۳۸۰	۵۶۰	۶,۷۵۰	۶,۵۰۲	۶۵۰	۸,۱۰۲	۲۱	۱۶	۱۷
تهران - مرکز تحقیقات علوم دارویی	۲,۷۳۵	۵۶۰	۴,۱۰۵	۳,۲۶۲	۷۰۰	۴,۹۱۲	۱۹	۲۵	۱۷
تهران - مرکز تحقیقات تروما	۶,۱۷۱	۵۶۰	۷,۵۴۱	۸,۳۱۵	۵۶۰	۹,۸۲۵	۳۵	۰	۱۷
تهران - پارک علم و فناوری	۵,۰۰۰	۰	۵,۰۰۰	۵,۸۲۸	۵۰۰	۶,۳۲۸	۱۷	۰	۰
تهران - پژوهشکده محیط زیست	۱۰,۰۰۰	۰	۱۰,۰۰۰	۱۱,۶۵۵	۵۰۰	۱۳,۶۳۸	۱۷	۰	۰
شهید بهشتی - مرکز تحقیقات علوم اعصاب	۸,۴۹۷	۰	۹,۳۰۷	۱۰,۰۸۳	۰	۱۱,۵۶۷	۱۹	۰	۸۳
شهید بهشتی - مرکز تحقیقات گوارش، کبد و پیوند اعضا	۲۱,۵۸۱	۴۵۰	۲۲,۰۳۱	۲۵,۳۱۹	۴۵۰	۳۳,۱۸۹	۱۷	۰	-۵۹
شهید بهشتی - انستیتو تغذیه	۳۰,۳۴۴	۳,۰۰۰	۳۴,۹۶۴	۳۶,۶۳۷	۳,۰۰۰	۴۱,۱۲۱	۲۱	۰	-۸
شهید بهشتی - مرکز آموزشی و پژوهشی و درمانی سل و بیماری‌های ریوی	۶۱,۶۶۰	۳,۵۲۰	۷۸,۱۴۴	۸۳,۷۶۸	۴,۲۲۰	۱۱۶,۷۰۴	۳۶	۲۰	۱۲۲

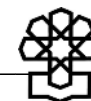


درصد رشد				لایحه سال ۱۳۹۱				قانون سال ۱۳۹۰				عنوان دستگاه
کل	سرمایه‌ای	اختصاصی	هزینه‌ای	جمع	سرمایه‌ای	اختصاصی	هزینه‌ای	جمع	سرمایه‌ای	اختصاصی	هزینه‌ای	
۲۰	۲۲	۵۰	۱۸	۴,۶۲۶	۱,۴۸۴	۱۵۰	۲,۹۹۲	۳,۸۴۱	۱,۲۱۵	۱۰۰	۲,۵۲۶	شهید بهشتی - مرکز تحقیقات پوست
۱۰۹	۱۰۲	۲۰	۱۱۴	۴۹,۹۶۲	۴,۰۸۱	۱,۲۰۰	۴۴,۶۸۱	۲۳,۹۴۷	۲,۰۲۵	۱,۰۰۰	۲۰,۹۲۲	شهید بهشتی - مرکز تحقیقات غدد درون‌ریز
۲۸	۸۳	۰	۱۸	۶,۸۶۳	۱,۴۸۴	۱۵۰	۵,۲۲۹	۵,۳۸۱	۸۱۰	۱۵۰	۴,۴۲۱	شهید بهشتی - مرکز تحقیقات اورولوژی (کلیه و مجاری ادرار)
۳۳	۸۳	۲۵	۲۰	۵,۳۰۱	۱,۴۸۴	۱۵۰	۳,۶۶۷	۳,۹۹۰	۸۱۰	۱۲۰	۳,۰۶۰	شهید بهشتی - مرکز تحقیقات چشم
۴۳	۱۷۵	۲۰	۱۸	۳,۶۱۱	۱,۱۱۲	۱۵۰	۲,۳۴۹	۲,۵۲۲	۴۰۵	۱۲۵	۱,۹۹۲	شهید بهشتی - مرکز تحقیقات علوم دندانپزشکی
۵۵	-۵	۰	۸۰	۳۶,۹۵۰	۲,۴۴۹	۴,۷۰۰	۲۹,۸۰۱	۲۳,۷۹۱	۲,۵۷۹	۴۷۰۰	۱۶,۵۱۲	شیراز - پژوهشگاه علوم پزشکی شیراز
				۶۰,۰۰۰	۰	۰	۶۰,۰۰۰	۰				شیراز - کمک به پیوند کبد و اعضا (جدید)
				۲۰,۰۰۰	۰	۰	۲۰,۰۰۰	۰				شیراز - مرکز پیوند و ترمیم اعضا (جدید)
۱۱۹	-۴	۱۰۳	۱۳۷	۲۱,۳۷۹	۱,۱۷۲	۳۴۵	۱۹,۸۶۲	۹,۷۷۱	۱,۲۱۵	۱۷۰	۸,۳۸۶	دانشگاه علوم پزشکی مشهد - پژوهشگاه تحقیقاتی
۶۰۳	۳۷۴۸		۲۷۶	۶۰,۴۳۲	۳۱,۱۶۵	۰	۲۹,۲۶۷	۸,۵۹۳	۸۱۰	۰	۷,۷۸۳	تبریز - پژوهشگاه تحقیقاتی
۴۱	۲۸	۸۲	۲۱	۱۰,۰۳۹	۱,۵۵۸	۴,۰۰۰	۴,۴۸۱	۷,۱۲۴	۱,۲۱۵	۲,۲۰۰	۳,۷۰۹	اصفهان - پژوهشگاه علوم پزشکی اصفهان
۱۰۳		۴۳	۲۲	۲۶,۶۸۴	۱۰,۰۰۰	۵,۰۰۰	۱۱,۶۸۴	۱۳,۱۱۴		۳,۵۰۰	۹,۶۱۴	مرکز قلب و عروق اصفهان
۱۸۷			۱۸۷	۱۰,۰۳۵	۰	۰	۱۰,۰۳۵	۳,۵۰۰		۰	۳,۵۰۰	اصفهان - مرکز تحقیقات پوست و سالک
				۲۰,۰۰۰	۰	۰	۲۰,۰۰۰	۰				اهواز - پژوهشگاه علوم پزشکی اهواز (جدید)
۲۴۹	۴		۲۹۷	۱۵,۰۳۱	۷۴۲	۰	۱۴,۲۸۹	۴,۳۱۱	۷۱۱	۰	۳,۶۰۰	کرمان - پژوهشگاه علوم پزشکی کرمان
۲۰	-۸	۱۵	۲۶	۵,۵۰۲	۷۴۲	۲۳۰	۴,۵۳۰	۴,۵۹۷	۸۱۰	۲۰۰	۳,۵۸۷	دانشگاه علوم بهزیستی و توانبخشی - پژوهشگاه علوم بهزیستی و توانبخشی
۷	-۸	۲	۲۲	۳۱,۴۶۳	۷۴۲	۲۱,۵۰۰	۹,۲۲۱	۲۹,۳۸۸	۸۱۰	۲۱,۰۰۰	۷,۵۷۸	دانشگاه علوم پزشکی یزد - پژوهشگاه علوم پزشکی یزد
۶۸				۸۳۰,۱۶۷	۱۱۶,۳۸۵	۹۹,۸۵۱	۶۱۳,۹۳۱	۴۹۵,۳۱۳	۶۳,۶۴۹	۹۳,۴۲۹	۳۳۸,۲۳۵	جمع کل مراکز تحقیقاتی

پیوست ۷

جدول ۹. اعتبارات مؤسسات آموزش عالی و پژوهشی و رتبه به سایر دستگاه‌های اجرایی براساس لایحه بودجه سال ۱۳۹۱ و قانون بودجه سال ۱۳۹۰

درصد رشد				لایحه سال ۱۳۹۱				قانون سال ۱۳۹۰				دستگاه اجرایی
جمع	تملك	هزینه اختصاصی	عمومی	جمع	تملك دارایی	هزینه اختصاصی	هزینه عمومی	جمع	تملك دارایی	هزینه اختصاصی	هزینه عمومی	
				۱,۷۲۰,۳۳۷	۱۰,۰۶۸	۱,۱۱۴,۳۰۰	۵۹۵,۹۶۹	۲,۰۹۷,۱۶۹	۸,۱۸۳	۱,۵۵۴,۵۰۰	۵۳۴,۴۸۶	نهاد ریاست جمهوری
۵/۹	۱۴/۰		۵/۹	۳۴۰,۵۱۴	۵۱۴		۳۴۰,۰۰۰	۳۲۱,۵۰۱	۴۵۱		۳۲۱,۰۵۰	مرکز همکاری‌های فناوری و نوآوری
				۱۰,۰۰۰			۱۰,۰۰۰	۰				مؤسسه پژوهش و مطالعات فناوری
۱۱/۵	-۵/۹	۰/۰	۱۲/۹	۶۶,۵۱۷	۱,۵۵۸	۴,۰۰۰	۶۰,۹۵۹	۵۹,۶۶۵	۱,۶۵۵	۴,۰۰۰	۵۴,۰۱۰	بنیاد ایران‌شناسی
۱۰/۴	۱۱/۱	-۴۰/۰	۱۴/۲	۸,۱۴۰	۴۵۰	۳۰۰	۷,۳۹۰	۷,۳۷۴	۴۰۵	۵۰۰	۶,۴۶۹	پژوهشکده هنر
۳۵/۵			۷/۸	۴۸,۸۵۳		۱۰,۰۰۰	۳۸,۸۵۳	۳۶,۰۵۰			۳۶,۰۵۰	مرکز مطالعات جهانی شدن
۷/۸			۷/۸	۳۸,۸۵۳			۳۸,۸۵۳	۳۶,۰۵۰			۳۶,۰۵۰	مرکز بررسی‌های راهبردی
۱۴۵/۴			۱۴۵/۴	۲۰,۰۰۰			۲۰,۰۰۰	۸,۱۵۰			۸,۱۵۰	معاونت حقوقی - پژوهش‌های حقوقی و تنقیح قوانین
-۲۷/۱	۳۳/۰	-۲۹/۰	-۸۸/۶	۱,۱۸۷,۴۶۰	۷,۵۴۶	۱,۱۰۰,۰۰۰	۷۹,۹۱۴	۱,۶۲۸,۳۷۹	۵,۶۷۲	۱,۵۵۰,۰۰۰	۷۲,۷۰۷	سازمان فضایی ایران - پژوهشگاه هوا فضا - پژوهشکده مهندسی کشاورزی جهاد دانشگاهی
				۷۷,۵۲۴	۳,۰۰۰	-	۷۴,۵۲۴	۴,۵۰۰	-	-	۴,۵۰۰	مجمع تشخیص مصلحت نظام
۳۸/۹			۳۲/۳	۶۲,۵۲۴	۳,۰۰۰		۵۹,۵۲۴	۴۵,۰۰۰			۴۵,۰۰۰	مرکز تحقیقات استراتژیک
				۱۵,۰۰۰			۱۵,۰۰۰	۰				پژوهشکده سیاستگذاری
۷/۲	-۳/۵		۷/۳	۱۹۵,۷۹۰	۱,۳۷۲		۱۹۴,۴۱۸	۱۸۲,۵۹۲	۱,۴۲۲		۱۸۱,۱۷۰	بنیاد ملی نخبگان
				۲,۸۲۷,۳۹۹	۲۰۶,۳۶۵	۱۱۳,۷۰۰	۲,۵۰۷,۳۳۴	۲,۶۶۲,۵۲۹	۱۳۳,۴۶۳	۱۶۳,۷۰۰	۲,۳۶۵,۳۵۶	معاونت علمی و فناوری ریاست جمهوری
۲/۵			-۰/۵	۱,۸۵۴,۹۲۹	۵۸,۲۵۰		۱,۷۹۶,۶۷۹	۱,۸۰۹,۲۳۳	۳,۵۷۵		۱,۸۰۵,۶۵۸	معاونت علمی و فناوری ریاست جمهوری
۱/۲		۰/۰	۵/۰	۹,۶۸۷		۷,۲۰۰	۲,۴۸۷	۹,۵۶۹		۷,۲۰۰	۲,۳۶۹	پارک زیست فناوری خلیج فارس



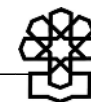
درصد رشد				لایحه سال ۱۳۹۱				قانون سال ۱۳۹۰				دستگاه اجرایی
جمع	تملك	هزینه اختصاصی	عمومی	جمع	تملك دارایی	هزینه اختصاصی	هزینه عمومی	جمع	تملك دارایی	هزینه اختصاصی	هزینه عمومی	
۱۶/۲			۱۰/۸	۴۷۶,۱۳۰	۷۶,۱۳۰		۴۰۰,۰۰۰	۴۰۹,۹۲۲	۴۸,۹۷۲		۳۶۰,۹۵۰	ستاد فناوری نانو تکنولوژی
۵/۱	-۳/۴	۰/۰	۵/۲	۱۰۷,۳۲۱	۶۳۱	۱,۵۰۰	۱۰۵,۱۹۰	۱۰۲,۱۵۳	۶۵۳	۱,۵۰۰	۱۰۰,۰۰۰	صندوق حمایت از پژوهشگران و فناوران کشور
			۵/۰	۲۰۳,۲۴۵	۶۱,۰۵۴	۱۰۵,۰۰۰	۳۷,۱۹۱	۲۳۸,۰۴۵	۴۷,۶۲۵	۱۵۵,۰۰۰	۳۵,۴۲۰	پارک علم و فناوری پردیس
				۱۰۰,۰۰۰			۱۰۰,۰۰۰					ستادهای توسعه فناوری علوم شناختی و زیست فناوری
-۱۸/۷	-۶۸/۵		۷/۹	۷۶,۰۸۷	۱۰,۳۰۰		۶۵,۷۸۷	۹۳,۶۰۷	۳۲,۶۴۸		۶۰,۹۵۹	مجلس شورای اسلامی - مرکز پژوهش‌های مجلس
				۲۲۷,۵۳۲	۵۱,۷۴۰	۴۸,۰۰۰	۱۲۷,۷۹۲	۱۴۶,۳۹۰	۲۹,۴۰۹	۱۹,۵۰۰	۹۷,۴۸۱	معاونت برنامه‌ریزی و نظارت راهبردی رئیس‌جمهور
۴۶/۰	۷۷/۷	۱۰۰/۰	۳۱/۱	۱۷۹,۰۰۰	۵۰,۰۰۰	۱۵,۰۰۰	۱۱۴,۰۰۰	۱۲۲,۵۸۳	۲۸,۱۳۷	۷,۵۰۰	۸۶,۹۴۶	مؤسسه عالی آموزش و پژوهش و مدیریت و برنامه‌ریزی
۱۵۱/۸	-۳/۷	۲۳۳/۳	۴۰/۷	۲۸,۸۲۴	۴۴۵	۳۰,۰۰۰	۸,۳۷۹	۱۵,۴۱۷	۴۶۲	۹,۰۰۰	۵,۹۵۵	پژوهشکده آمار
۱۵/۷	۵۹/۹	۰/۰	۱۸/۲	۹,۷۰۸	۱,۲۹۵	۳,۰۰۰	۵,۴۱۳	۸,۳۹۰	۸۱۰	۳,۰۰۰	۴,۵۸۰	آموزشکده نقشه‌برداری
				۱,۶۲۹,۶۰۸	۹۳,۴۰۸	۲۹۵,۵۰۰	۱۲۴,۷۰۰	۱,۲۵۸,۸۰۸	۴۲,۷۴۴	۲۹۰,۲۰۰	۹۲۵,۸۶۴	دانشگاه‌های نظامی و انتظامی
۲۵/۷		۰/۰	۳۶/۵	۸۵,۰۲۲		۲۰,۰۰۰	۶۵,۰۲۲	۶۷,۶۴۰		۲۰,۰۰۰	۴۷,۶۴۰	نیروی انتظامی - دانشکده علوم انتظامی
۲۰/۴	۴۵/۰	۳۳/۳	۲۰/۰	۸۳۶,۵۵۹	۴,۴۰۸	۲۰,۰۰۰	۸۱۲,۱۵۱	۶۹۴,۸۸۷	۳,۰۴۱	۱۵,۰۰۰	۶۷۶,۸۴۶	وزارت دفاع - مؤسسه تحقیقات دفاعی
۲۳/۱	۴۲۵/۵	۰/۰	۷۸/۲	۳۸۶,۴۴۸	۳۴,۰۰۰	۲۵۰,۰۰۰	۱۰۲,۴۴۸	۳۱۳,۹۷۶	۶,۴۸۲	۲۵۰,۰۰۰	۵۷,۴۹۴	دانشگاه صنعتی مالک اشتر
۵۵/۶			۵۵/۶	۳۹,۹۶۴			۳۹,۹۶۴	۲۵,۶۸۰			۲۵,۶۸۰	ستاد مشترک ارتش - دانشگاه‌های افسری نیروهای نزاجا، نهاجا، نناجا
۴۷/۶		۱۳/۶	۵۳/۷	۲۱,۴۳۶		۲,۵۰۰	۱۸,۹۳۶	۱۴,۵۲۰		۲,۲۰۰	۱۲,۳۲۰	ستاد مشترک ارتش - دانشگاه علوم پزشکی
۱۲۶/۲			۱۲۶/۲	۵۵,۹۹۸			۵۵,۹۹۸	۲۴,۷۶۰			۲۴,۷۶۰	ستاد مشترک سپاه - دانشگاه جامع امام حسین

درصد رشد				لایحه سال ۱۳۹۱				قانون سال ۱۳۹۰				دستگاه اجرایی
جمع	تملك	هزینه اختصاصی	عمومی	جمع	تملك دارایی	هزینه اختصاصی	هزینه عمومی	جمع	تملك دارایی	هزینه اختصاصی	هزینه عمومی	
۸۵/۰			۸۵/۰	۳۶,۹۹۱			۳۶,۹۹۱	۱۹,۹۹۱			۱۹,۹۹۱	ستاد مشترک سپاه - دانشگاه علوم پزشکی بقیه...
۶۵/۵			۶۵/۵	۶۲,۸۹۳			۶۲,۸۹۳	۳۷,۹۹۳			۳۷,۹۹۳	ستاد مشترک سپاه - دانشکده افسری و تربیت پاسداری امام حسین
۷۵/۷	۶۵/۶	۰/۰	۱۰۰/۱	۱۰۴,۲۹۷	۵۵,۰۰۰	۳,۰۰۰	۴۶,۲۹۷	۵۹,۳۶۱	۳۳,۲۲۱	۳,۰۰۰	۲۳,۱۴۰	دانشگاه عالی دفاع ملی
			۵۴/۹	۸۷,۶۵۳	۳۰,۵۰۰	۷,۰۰۰	۵۰,۱۵۳	۵۹,۲۵۵	۱۹,۸۷۷	۷,۰۰۰	۳۲,۳۷۸	دانشکده علوم قضایی و خدمات اداری
۱۰۰/۰			۱۰۰/۰	۱۲۰,۰۰۰			۱۲۰,۰۰۰	۶۰,۰۰۰			۶۰,۰۰۰	سازمان اوقاف - دانشکده علوم و معارف اسلامی
۴۱/۵	-۱۰۰/۰	۲۶۳/۶	-۱۰۰/۰	۲۰,۰۰۰		۲۰,۰۰۰		۱۴,۱۳۶	۱۶۰	۵,۵۰۰	۸,۴۷۶	وزارت امور اقتصادی و دارایی - پژوهشکده بیمه
				۴۰۰,۰۵۰	۶,۹۲۳	۲۲,۰۰۰	۱۱,۰۸۲	۳۲,۵۸۱,۰۱۱	۲,۴۱۵	۲۰,۰۰۰	۱۰,۱۶۶	سازمان هواشناسی
-۱۰۰/۰		-۱۰۰/۰	-۱۰۰/۰	۰				۱۱,۴۷۱		۱۰,۰۰۰	۱,۴۷۱	پژوهشکده اقلیم‌شناسی
۸۹/۵	۱۸۶/۷	۱۲۰/۰	۲۷/۵	۴۰,۰۰۵	۶,۹۲۳	۲۲,۰۰۰	۱۱,۰۸۲	۲۱,۱۱۰	۲,۴۱۵	۱۰,۰۰۰	۸,۶۹۵	پژوهشکده هواشناسی
۱۴/۸	۱۷۳/۵	۱۳/۱	۶/۸	۳۱,۶۱۷	۱,۳۲۹	۲۵,۰۰۰	۵,۲۸۸	۲۷,۵۳۶	۴۸۶	۲۲,۱۰۰	۴,۹۵۰	وزارت علوم - مرکز آموزش روابط بین‌الملل
				۴۱۳,۸۸۲	۲۵,۴۹۶	-	۳۸۸,۳۸۶	۳,۴۱۲,۸۱۰,۳۸۸	۶۳,۲۸۱	-	۲۷۸,۰۰۰	جهاد دانشگاهی
۲۰/۸	-۲/۹		۲۳/۴	۴۹,۵۸۳	۳,۹۳۳		۴۵,۶۵۰	۴۱,۰۵۱	۴,۰۵۱		۳۷,۰۰۰	سایر مراکز تحقیقاتی وابسته
۲۱/۳	-۳/۴		۲۲/۴	۲۴,۱۲۲	۸۶۱		۲۳,۲۶۱	۱۹,۸۹۱	۸۹۱		۱۹,۰۰۰	مرکز تحقیقات گیاهان دارویی
-۰/۶	-۷۱/۶		۳۷/۳	۱۴۹,۳۷۰	۱۴,۸۴۰		۱۳۴,۵۳۰	۱۵۰,۲۶۲	۵۲,۲۶۲		۹۸,۰۰۰	مرکز تحقیقات علوم سلولی
۵/۸			۵/۸	۵۱,۸۳۴			۵۱,۸۳۴	۴۹,۰۰۰			۴۹,۰۰۰	پارک علم و فناوری استان کرمانشاه
۲۲/۱	-۳/۷		۲۲/۶	۲۲,۴۶۶	۳۹۰		۲۲,۰۷۶	۱۸,۴۰۵	۴۰۵		۱۸,۰۰۰	زیست بانک
۶۹/۹	-۳/۵		۷۷/۳	۱۰۶,۰۰۷	۵,۴۷۲		۱۰۱,۰۳۵	۶۲,۶۷۲	۵,۶۷۲		۵۷,۰۰۰	پژوهشکده فناوری‌های نوین علوم پزشکی - ابن‌سینا



درصد رشد				لایحه سال ۱۳۹۱				قانون سال ۱۳۹۰				دستگاه اجرایی
جمع	تملك	هزینه اختصاصی	عمومی	جمع	تملك دارایی	هزینه اختصاصی	هزینه عمومی	جمع	تملك دارایی	هزینه اختصاصی	هزینه عمومی	
				۱۰,۰۰۰			۱۰,۰۰۰	۰				پژوهشکده توسعه کالبدی
				۱۰۳,۵۴۸	۶,۱۴۶	۲,۰۰۰	۹۵,۴۰۲	۲۶۰,۰۰۰	-	-	۲۶,۰۰۰	نهاد نمایندگی مقام رهبری
۶۷/۵			۳۶/۲	۴۳,۵۴۸	۶,۱۴۶	۲,۰۰۰	۳۵,۴۰۲	۲۶,۰۰۰			۲۶,۰۰۰	دانشگاه معارف اسلامی
				۶۰,۰۰۰			۶۰,۰۰۰	۰				حوزه علوم اسلامی دانشگاهیان
				۲۳۲,۸۱۱	۶۰,۸۶۱	۴۰,۰۰۰	۱۳۱,۹۵۰	۱۷۲,۷۷۰	۴۴,۹۷۰	۳۰,۰۰۰	۹۷,۸۰۰	سازمان میراث فرهنگی و گردشگری
۳۱/۳	۳۵/۳	۳۳/۳	۲۸/۸	۲۲۶,۸۱۱	۶۰,۸۶۱	۴۰,۰۰۰	۱۳۵,۹۵۰	۱۷۲,۷۷۰	۴۴,۹۷۰	۳۰,۰۰۰	۹۷,۸۰۰	پژوهشگاه میراث فرهنگی و گردشگری
				۶,۰۰۰			۶,۰۰۰					مرکز مطالعاتی منطقه‌ای حفظ میراث فرهنگی
۱۹/۷	۱۳/۱	۰/۰	۲۰/۳	۴۹,۸۴۱	۷۲۷	۱,۰۰۰	۴۸,۱۱۴	۴۱,۶۴۳	۶۴۳	۱,۰۰۰	۴۰,۰۰۰	وزارت فرهنگ و ارشاد اسلامی - مؤسسه پژوهشی فرهنگ، هنر و ارتباطات
۵۷/۹	۲۷/۰		۵۹/۱	۵۷,۸۲۷	۱,۷۷۹		۵۶,۰۴۸	۳۶,۶۲۹	۱,۴۰۱		۳۵,۲۲۸	سازمان فرهنگ و ارتباطات اسلامی - انشگاه مناهب اسلامی
				۱۲۴,۳۳۰	۷۲۷	۷۵۰	۱۲۲,۸۵۳	۱۰۵,۲۳۳	۶۴۳	۷۵۰	۱۰۳,۸۴۰	مؤسسه نشر آثار امام و مؤسسه آموزشی پژوهشی امام خمینی
۸/۸	۱۳/۱	۰/۰	۸/۹	۲۴,۱۸۰	۷۲۷	۷۵۰	۲۲,۷۰۳	۲۲,۲۳۳	۶۴۳	۷۵۰	۲۰,۸۴۰	مؤسسه نشر آثار امام - پژوهشکده امام خمینی
۲۰/۷			۲۰/۷	۱۰۰,۱۵۰			۱۰۰,۱۵۰	۸۳,۰۰۰			۸۳,۰۰۰	مؤسسه آموزشی پژوهشی امام خمینی
۱۹/۷	۱۰/۸		۱۹/۹	۱,۴۵۴,۳۶۲	۳۴,۱۰۵		۱,۴۲۰,۲۵۷	۱,۲۱۵,۰۴۸	۳۰,۷۸۰		۱,۱۸۴,۲۶۸	جامعه المصطفی
				۱,۶۹۸,۵۸۱	۱۳۹,۹۳۸	۴۴۴,۰۰۰	۱,۱۱۴,۶۴۳	۱,۷۲۹,۶۰۹	۳۴۶,۵۴۹	۴۳۶,۰۰۰	۹۴۷,۰۶۰	وزارت آموزش و پرورش
				۲۹۲,۵۸۹	۴۱,۳۶۲	۴۰,۰۰۰	۲۱۱,۲۲۷	۵۱۵,۰۰۰	۳۰۷,۵۰۰	۳۲,۰۰۰	۱۷۵,۵۰۰	دانشگاه شهید رجایی
۱۹/۱	۲۷/۰	۰/۰	۲۰/۴	۶۲,۰۷۳	۲,۱۹۵	۴,۰۰۰	۵۵,۸۷۸	۵۲,۱۲۹	۱,۷۲۹	۴,۰۰۰	۴۶,۴۰۰	پژوهشگاه مطالعات آموزش و پرورش
۱۵/۶	۱۵۸/۳	۰	۱۶/۹	۱,۳۴۳,۹۱۹	۹۶,۳۸۱	۴۰۰,۰۰۰	۸۴۷,۵۳۸	۱,۱۶۲,۴۸۰	۳۷,۳۲۰	۴۰۰,۰۰۰	۷۲۵,۱۶۰	دانشگاه ویژه فرهنگیان

درصد رشد				لایحه سال ۱۳۹۱				قانون سال ۱۳۹۰				دستگاه اجرایی
جمع	تملك	هزینه اختصاصی	عمومی	جمع	تملك دارایی	هزینه اختصاصی	هزینه عمومی	جمع	تملك دارایی	هزینه اختصاصی	هزینه عمومی	
۱۲۱/۳	۱۴۶/۱	۱۰۰	۱۵۲/۲	۹۷,۲۱۰	۲۰,۶۵۹	۵۰,۰۰۰	۲۶,۵۵۱	۴۳,۹۲۱	۸,۳۹۴	۲۵,۰۰۰	۱۰,۵۲۷	آموزشکده محیط زیست
				۴۴۸,۸۰۰	-	۴۴۸,۸۰۰	-	۵۹۷,۰۲۱	-	۵۹۷,۰۲۱	-	وزارت نفت
-۲۷		-۲۷		۴۰۰,۰۰۰		۴۰۰,۰۰۰		۵۴۸,۲۲۱		۵۴۸,۲۲۱		پژوهشگاه صنعت نفت
۰				۴۸,۸۰۰		۴۸,۸۰۰		۴۸,۸۰۰		۴۸,۸۰۰		دانشگاه صنعت نفت
				۱۴۴,۴۴۹	۱۶۷,۶۸۸	۵۱۰,۰۰۰	۲۶۶,۷۶۱	۸۲۸,۲۷۶	۱۳۱,۷۰۳	۵۳۰,۰۰۰	۱۶۶,۶۷۳	وزارت نیرو
۷/۴	۲۲/۸	۰	۲۰/۹	۳۰۹,۳۱۳	۶۲,۲۸۵	۱۹۰,۰۰۰	۵۷,۰۲۸	۲۸۷,۸۹۳	۵۰,۷۲۰	۱۹۰,۰۰۰	۴۷,۱۷۳	پژوهشگاه نیرو
۱۳/۵	۱۳	۰	۴۱/۵	۱۸۳,۹۴۰	۸۱,۴۷۷	۶۰,۰۰۰	۴۲,۴۶۳	۱۶۲,۱۱۴	۷۲,۱۱۴	۶۰,۰۰۰	۳۰,۰۰۰	مؤسسه تحقیقات آب
۸/۱		۰	۴۶/۵	۲۶۱,۸۶۴		۲۰۰,۰۰۰	۶۱,۸۶۴	۲۴۲,۲۲۰		۲۰۰,۰۰۰	۴۲,۲۲۰	مؤسسه آموزش عالی علمی کاربردی صنعت آب و برق
۳۹/۱	۱۶۹/۸	-۲۵	۱۲۲/۹	۱۸۹,۳۳۲	۲۳,۹۲۶	۶۰,۰۰۰	۱۰۵,۴۰۶	۱۳۶,۱۴۹	۸,۸۶۹	۸۰,۰۰۰	۴۷,۲۸۰	دانشگاه صنعت آب و برق
۳۱/۱	۶۳/۵	۲۵	۱۷	۶۵۰,۶۲۸	۲۱۲,۰۰۰	۱۵۰,۰۰۰	۲۸۸,۶۲۸	۴۹۶,۲۵۲	۱۲۹,۶۴۵	۱۲۰,۰۰۰	۲۴۶,۶۰۷	سازمان انرژی اتمی - پژوهشگاه علوم و فنون هسته‌ای
۱۰/۷		۰	۲۰/۸	۱۳۸,۵۶۰	۲,۰۰۰	۷۰,۰۰۰	۶۶,۵۶۰	۱۲۵,۱۱۵		۷۰,۰۰۰	۵۵,۱۱۵	پژوهشگاه استاندارد
۴۴/۱		۰	۲۳۵/۱	۲۶,۵۹۵		۱۵,۰۰۰	۱۱,۵۹۵	۱۸,۴۶۰		۱۵,۰۰۰	۳,۴۶۰	سازمان زمین‌شناسی - پژوهشکده علوم زمین
۲۸/۲			۲۳/۵	۸۱,۶۶۹	۳,۰۰۰		۷۸,۶۶۹	۶۳,۶۸۲			۶۳,۶۸۲	وزارت بازرگانی - مؤسسه مطالعات و پژوهش‌های بازرگانی
۱۶۲/۴	-۱۰۰			۶۰,۰۰۰		۶۰,۰۰۰		۲۲,۸۶۶	۲۲,۸۶۶			مرکز تحقیقات مخابرات ایران
				۳,۹۱۹,۵۷۳	۳۴,۹۶۰	۹۵۹,۰۰۰	۲,۶۱۹,۹۱۳	۳,۳۰۶,۷۶۹	۲۸۹,۷۵۹	۸۷۵,۵۰۰	۲,۱۴۱,۵۱۰	وزارت جهاد کشاورزی
۱۷/۸	۱۳/۳	۷/۹	۲۱/۸	۳,۴۸۳,۲۳۶	۳۲۲,۰۵۳	۷۲۷,۰۰۰	۲,۴۳۴,۱۸۳	۲,۹۵۶,۳۸۸	۲۸۴,۳۳۳	۶۷۳,۵۰۰	۱,۹۹۸,۵۵۵	سازمان تحقیقات، آموزش و ترویج کشاورزی
۲۴/۴	۴۲۳/۲	۱۵	۲۴/۱	۳۷۷,۳۱۰	۲۵,۰۰۰	۲۳۰,۰۰۰	۱۲۲,۳۱۰	۳۰۳,۳۴۶	۴,۷۷۸	۲۰۰,۰۰۰	۹۸,۵۶۸	مؤسسه آموزش عالی کاربردی جهاد کشاورزی



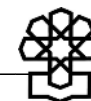
درصد رشد				لایحه سال ۱۳۹۱				قانون سال ۱۳۹۰				دستگاه اجرایی
جمع	تملك	هزینه اختصاصی	عمومی	جمع	تملك دارایی	هزینه اختصاصی	هزینه عمومی	جمع	تملك دارایی	هزینه اختصاصی	هزینه عمومی	
۲۵/۵	-۶/۳	۰	۲۷/۱	۵۹,۰۲۷	۶۰۷	۲,۰۰۰	۵۶,۴۲۰	۴۷,۰۳۵	۶۴۸	۲,۰۰۰	۴۴,۳۸۷	مؤسسه پژوهش‌های برنامه‌ریزی و اقتصاد کشاورزی
				۳۰۳,۱۳۴	۴۶,۱۴۸	۱۰۱,۵۰۰	۱۵۵,۴۱۶	۱۰۷,۶۸۰	۱۰,۸۱۴	۱۷,۰۰۰	۷۹,۶۸۸	وزارت راه و شهرسازی
-۱۰۰	-۱۰۰	-۱۰۰	-۱۰۰	۰				۵۷,۴۱۹	۱,۹۸۹	۵,۰۰۰	۵۰,۴۳۰	وزارت راه و ترابری - پژوهشگاه حمل‌ونقل
-۱۰۰			-۱۰۰	۰				۳,۵۰۰			۳,۵۰۰	پژوهشکده علمی کاربردی تکنولوژی راه و ترابری
				۲۵۱,۵۵۲	۳۴,۹۴۲	۸۹,۵۰۰	۱۲۷,۱۱۰	۰				مرکز تحقیقات راه، مسکن و شهرسازی
۱۰/۳	۲۷	۰	۹/۴	۵۱,۵۸۲	۱۱,۲۰۶	۱۲,۰۰۰	۲۸,۳۷۶	۴۶,۷۶۱	۸,۸۲۵	۱۲,۰۰۰	۲۵,۹۳۶	مرکز آموزش هوانوردی و فرودگاه‌های کشور
	۱۱/۷	-۶/۳	۷۱/۴	۱۷,۷۸۳,۲۶۵	۱,۴۷۳,۶۳۹	۴,۴۹۷,۵۵۰	۱۱,۸۱۲,۰۷۶	۱۵,۸۶۴,۳۵۱	۱,۳۱۹,۶۱۷	۴,۷۹۹,۷۷۱	۹,۷۴۴,۹۶۳	جمع کل

پیوست ۸

جدول ۱۰. اعتبارات برنامه‌های فصل آموزش براساس قانون بودجه سال ۱۳۹۰ و لایحه بودجه سال ۱۳۹۱

(میلیون ریال)

ردیف	عنوان برنامه	اعتبارات قانون سال ۱۳۹۰								اعتبارات لایحه سال ۱۳۹۱			
		کل اعتبارات	وزارت علوم	وزارت بهداشت	جمع وزارتین	سهم وزارتین از کل اعتبارات	کل اعتبارات	وزارت علوم	وزارت بهداشت	جمع اعتبارات	سهم وزارتین از کل اعتبارات		
۳۰۱۰۶	برنامه آموزش کاردانی	۳,۱۵۷,۹۴۹	۲,۳۸۸,۲۳۰	۴۳۳,۹۱۸	۲,۸۲۲,۱۴۸	۸۹/۴	۴,۱۸۹,۷۹۰	۳,۲۴۳,۷۴۲	۴۱۱,۳۹۳	۳,۶۵۵,۱۳۵	۸۷/۲		
۳۰۱۰۷	برنامه آموزش کارشناسی	۱۲,۱۰۶,۲۲۸	۹,۰۶۳,۶۲۱	۲,۰۴۷,۹۳۶	۱۱,۱۱۱,۵۵۷	۹۱/۸	۱۵,۳۳۴,۷۱۷	۱۱,۵۶۷,۸۳۳	۲,۴۱۴,۸۲۷	۱۳,۹۸۲,۶۶۰	۹۱/۲		
۳۰۱۰۹	برنامه آموزش دکتری تخصصی و فوق تخصصی	۳,۵۸۱,۸۸۸	۱,۵۸۱,۵۰۵	۱,۹۱۷,۰۱۴	۳,۴۹۸,۵۱۹	۹۷/۷	۵,۵۲۰,۸۴۰	۲,۹۰۲,۴۳۸	۲,۴۸۶,۹۲۵	۵,۳۸۹,۳۶۳	۹۷/۶		
۳۰۱۱۴	برنامه پژوهش‌های کاربردی	۱۸۹,۲۳۶	۸۹,۰۰۰	۱۰,۰۰۰	۹۹,۰۰۰	۵۲/۳	۲۲۹,۶۲۶	۱۷۷,۷۲۴	۱۰,۰۰۰	۱۸۷,۷۲۴	۸۱/۸		
۳۰۱۱۸	برنامه آموزش	۳۶۹,۹۸۰		۲,۳۳۷	۲,۳۳۷	۰/۶	۴۳۰,۷۴۸		۴,۲۲۵	۴,۲۲۵	۱		
۳۰۱۲۱	برنامه آموزش نكترای حرفه‌ای	۵,۳۲۵,۵۰۷	۱۲۳,۵۲۶	۵,۱۲۹,۳۹۲	۵,۲۵۲,۹۱۸	۹۸/۶	۶,۳۵۳,۵۳۶	۳۰۶,۳۰۸	۵,۹۶۸,۷۸۳	۶,۲۷۵,۰۹۱	۹۸/۸		
۳۰۱۲۳	برنامه ارتقای کیفیت فعالیت‌های آموزشی و کمک‌آموزشی	۷,۶۹۹,۸۳۹	۷,۲۱۴,۴۶۱	۲۸۴,۶۶۸	۷,۴۹۹,۱۲۹	۹۷/۴	۱۲,۱۳۵,۵۴۷	۱۰,۷۸۶,۸۳۶	۱,۱۰۲,۱۴۷	۱۱,۸۸۸,۹۸۳	۹۸		
۳۰۱۲۴	برنامه اعطای بورس تحصیلی به دانشجویان ایرانی و خارجی	۷۰۵,۲۴۳	۵۷۸,۱۴۰	۸۰,۰۰۰	۶۵۸,۱۴۰	۹۳/۳	۸۳۸,۶۳۳	۷۰۰,۰۰۰	۸۰,۰۰۰	۷۸۰,۰۰۰	۹۳		
۳۰۱۲۵	برنامه تأمین مواد آموزشی و کمک‌آموزشی	۱۵,۰۰۰	۱۵,۰۰۰		۱۵,۰۰۰	۱۰۰	۴۰,۰۰۰	۴۰,۰۰۰		۴۰,۰۰۰	۱۰۰		
۳۰۱۲۶	برنامه چاپ و تأمین کتاب‌های درسی	۴۵۸,۰۰۰	۴۵۸,۰۰۰		۴۵۸,۰۰۰	۱۰۰	۴۵۶,۵۰۰	۴۵۶,۵۰۰		۴۵۶,۵۰۰	۱۰۰		
۳۰۱۲۷	برنامه تحقیقات کاربردی آموزش عالی	۴۳,۴۶۶	۳۶,۵۰۰	۶,۹۶۶	۴۳,۴۶۶	۱۰۰	۴۵,۱۸۶	۲۸,۱۸۶	۷,۰۰۰	۴۵,۱۸۶	۱۰۰		
۳۰۱۲۸	برنامه آموزش کارشناسی ارشد	۵,۷۵۴,۵۸۸	۴,۸۹۴,۲۱۱	۴۹۶,۶۷۲	۵,۳۹۰,۸۸۳	۹۳/۷	۸,۳۰۵,۱۰۸	۷,۲۶۰,۶۸۸	۶۳۹,۱۷۱	۷,۸۹۹,۸۵۹	۹۵/۱		
۳۰۱۲۹	برنامه خدمات فرهنگی - رفاهی	۵,۷۰۰,۰۴۷	۳,۳۹۱,۶۰۲	۱,۵۸۰,۲۱۱	۴,۹۷۱,۸۱۳	۸۷/۲	۷,۱۸۴,۳۶۲	۴,۳۹۰,۹۷۴	۱,۸۱۷,۰۲۷	۶,۲۰۸,۰۰۱	۸۶/۴		
۳۰۱۳۴	برنامه راهبردی آموزش دکترای حرفه‌ای	۲۳۶,۴۷۱	۲۳,۷۸۲	۲۰۵,۹۹۴	۲۲۹,۷۷۶	۹۷/۲	۳۳۴,۲۲۴	۶۴,۰۰۹	۲۳۲,۷۸۵	۲۹۶,۷۹۴	۸۸/۸		



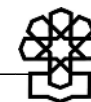
اعتبارات لایحه سال ۱۳۹۱					اعتبارات قانون سال ۱۳۹۰					عنوان برنامه	ردیف
سهم وزارتین	جمع اعتبارات	وزارت بهداشت	وزارت علوم	کل اعتبارات	سهم وزارتین از کل اعتبارات	جمع وزارتین	وزارت بهداشت	وزارت علوم	کل اعتبارات		
۱۰۰	۳۹۳,۱۹۳		۳۹۳,۱۹۳	۳۹۳,۱۹۳	۱۰۰	۳۴۲,۶۹۷		۳۴۲,۶۹۷	۳۴۲,۶۹۷	برنامه راهبری آموزش کارشناسی	۳۰۱۳۷
۰	۰			۶۰,۶۹۹	۰	۰			۴۸,۱۳۳	برنامه راهبری آموزش کارشناسی ارشد	۳۰۱۳۸
۱۰۰	۵۳۰,۵۰۰	۲۷,۵۰۰	۵۰۳,۰۰۰	۵۳۰,۵۰۰	۱۰۰	۴۳۲,۴۲۵	۴۰۸,۴۲۵	۲۴,۰۰۰	۴۳۲,۴۲۵	برنامه سنجش و پذیرش	۳۰۱۴۴
۹۰	۱۰,۷۲۴,۲۳۰	۱,۳۸۷,۲۱۷	۹,۳۳۷,۰۱۳	۱۱,۹۲۱,۶۵۰	۳۷/۸	۵,۷۷۲,۸۸۴	۹۹,۶۹۴,۹۰۰	۴,۷۷۵,۹۳۵	۱۵,۲۹۰,۱۹۴	برنامه فضاهای آموزشی و کمک آموزشی	۳۰۱۴۶
۰/۷	۵,۱۴۹		۵,۱۴۹	۷۳۹,۴۰۵	۰/۳	۱,۵۳۹		۱,۵۳۹	۵۸۳,۷۸۹	برنامه ساختمان‌ها و تجهیزات	۳۰۱۴۷
۰/۳	۲,۰۰۰		۲,۰۰۰	۷۰۵,۶۰۰	۰/۳	۲,۰۰۰		۲,۰۰۰	۵۹۳,۸۰۰	برنامه پرداخت دیون و بازخرید کارکنان	۳۰۱۴۸
۸۷/۹	۷۳,۳۴۴		۷۳,۳۴۴	۸۳,۴۷۵	۸۸	۵۸,۶۷۵		۵۸,۶۷۵	۶۶,۶۵۴	برنامه مقاوم‌سازی ساختمان‌ها	۳۰۱۴۹
۰/۲	۱۰۱,۹۸۶		۱۰۱,۹۸۶	۴۲,۰۴۹,۵۰۰	۰/۲	۷۸,۰۰۰		۷۸,۰۰۰	۳۷,۸۸۵,۱۵۹	برنامه راهبری فعالیت‌های آموزشی و پرورشی	۳۰۱۵۱
۱۰۰	۴۱,۰۰۰		۴۱,۰۰۰	۴۱,۰۰۰	۱۰۰	۳۵,۰۰۰		۳۵,۰۰۰	۳۵,۰۰۰	برنامه تألیف و تدوین کتاب‌های درسی	۳۰۱۵۲
۱۰۰	۹,۷۱۰		۹,۷۱۰	۹,۷۱۰	۱۰۰	۷,۵۲۰		۷,۵۲۰	۷,۵۲۰	برنامه حمایت از انجمن‌های علمی، تخصصی و صنفی دانشجویی	۳۰۱۵۸
۱۰۰	۵,۵۰۰		۵,۵۰۰	۵,۵۰۰	۱۰۰	۵,۰۰۰		۵,۰۰۰	۵,۰۰۰	برنامه فعالیت‌های علمی، آموزشی بین‌المللی	۳۰۱۵۹
۱۰۰	۱۵,۰۰۰		۱۵,۰۰۰	۱۵,۰۰۰	-	۰				برنامه جذب هیئت علمی برای دانشگاه‌ها	۳۰۱۶۰
۶	۴,۵۰۰		۴,۵۰۰	۷۴,۵۰۰	۰	۰			۶۰,۰۰۰	برنامه سنجش مهارت	۳۰۱۶۲
۲,۰۰۳/۹	۶۹,۰۱۵,۶۳۳	۱۶,۵۸۹,۰۰۰	۵۲,۴۲۶,۶۳۳	-	-	۴۸,۷۸۸,۴۲۶	۱۳,۶۰۰,۴۸۲	۳۵,۱۸۷,۹۴۴	۱۰۰,۶۹۳,۸۱۳	جمع	

پیوست ۹

جدول ۱۱. اعتبارات برنامه‌های تحقیقاتی دانشگاه‌ها و مؤسسه‌های آموزش عالی و پژوهشی براساس قانون بودجه سال ۱۳۹۰ و لایحه بودجه سال ۱۳۹۱

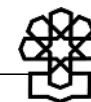
(میلیون ریال)

ردیف	عنوان برنامه	اعتبارات قانون سال ۱۳۹۰				اعتبارات لایحه سال ۱۳۹۱				
		کل اعتبارات	وزارت علوم	وزارت بهداشت	جمع وزارتین	سهم وزارتین از کل	کل اعتبارات	وزارت علوم	وزارت بهداشت	جمع وزارتین
۱۰۰۰۲	برنامه تحقیقات توسعه‌ای و تدوین راهبردها	۱,۲۲۷,۴۵۴	۲۱,۷۹۴	۰	۲۱,۷۹۴	۱/۸	۱,۱۴۰,۴۰۶	۱۳,۶۲۹	۱۳,۶۲۹	۱/۲
۱۰۰۰۳	حمایت از پژوهش‌های غیرتجاری	۴۵,۰۸۷	۲۱,۲۰۰	۶,۸۶۰	۲۸,۰۶۰	۶۲/۲	۵۱,۸۷۱	۷,۲۰۰	۲۳,۵۵۰	۵۹/۳
۱۰۰۰۶	برنامه تحقیقات دانشگاهی	۳,۸۹۶,۱۰۵	۲,۷۸۲,۹۸۰	۸۵۵,۴۰۰	۳,۶۳۸,۳۸۰	۹۳/۴	۴,۳۵۲,۳۹۰	۹۱۸,۴۲۳	۳,۲۵۹,۲۶۸	۹۶
۱۰۰۰۹	برنامه پژوهش	۷,۱۷۵	۰	۷,۱۷۵	۷,۱۷۵	۱۰۰	۷,۰۹۹	۷,۰۹۹	۷,۰۹۹	۱۰۰
۱۰۰۱۰	برنامه پژوهش‌های کاربردی	۵۰۱,۱۹۱	۱۷,۲۰۰	۰	۱۷,۲۰۰	۳/۴	۱,۱۲۱,۳۴۲	۰	۶۴۲,۳۰۰	۵۷/۳
۱۰۰۱۱	برنامه پشتیبانی علمی و پژوهشی از مجلس	۶۰,۹۵۹	۰	۰	۰	-/۰	۶۵,۷۸۷	۰	۰	-/۰
۱۰۰۱۲	برنامه حمایت از مراکز علمی و فناوری	۹۰,۵۵۰	۲۶,۱۰۰	۶۴,۴۵۰	۹۰,۵۵۰	۱۰۰	۹۷,۱۷۵	۶۸,۵۷۵	۲۸,۶۰۰	۱۰۰
۱۰۰۱۳	برنامه حمایت از تحقیقات کاربردی علمی و فناوری تقاضامحور	۹۵,۵۴۲	۹۱,۵۴۲	۴,۰۰۰	۹۵,۵۴۲	۱۰۰	۱۲۷,۰۵۸	۴,۲۰۰	۱۲۲,۸۵۸	۱۰۰
۱۰۰۱۴	حمایت از تحقیق و توسعه تجاری و صنعتی	۲۸۶,۷۴۹	۲۰,۲۰۹	۰	۲۰,۲۰۹	۵/۲	۵۲۱,۰۸۸	۰	۳۳,۴۰۰	۶/۴
۱۰۰۱۵	برنامه توسعه فن‌آفرینی	۵۵۶,۷۲۳	۴۱۳,۶۲۵	۹,۵۰۰	۴۲۳,۱۲۵	۷۶	۶۱۳,۳۲۶	۹,۹۰۰	۵۲۳,۰۸۹	۸۶/۹
۱۰۰۱۶	برنامه حمایت از توسعه و ارتقای سرمایه‌های انسانی	۵۷,۵۵۱	۰	۰	۰	۰/۰	۷۵,۲۳۸	۰	۰	-/۰
۱۰۰۱۷	حمایت از توسعه علوم و فناوری نوین	۴۶۰,۰۹۶	۲۸,۵۲۱	۸۱,۰۲۶	۱۰۹,۵۴۷	۲۳/۸	۷۹۳,۸۰۸	۷۹,۲۰۳	۲۴,۹۰۴	۱۳/۱



ردیف	عنوان برنامه	اعتبارات قانون سال ۱۳۹۰					اعتبارات لایحه سال ۱۳۹۱				
		کل اعتبارات	وزارت علوم	وزارت بهداشت	جمع وزارتین	سهم وزارتین از کل	کل اعتبارات	وزارت علوم	وزارت بهداشت	جمع وزارتین	سهم وزارتین از کل
۱۰۵۱۸	برنامه مدیریت و راهبری علم و فناوری	۸۶۱,۱۱۶	۱۳۰,۴۱۷	۲۰۳,۹۵۰	۳۳۴,۳۶۷	۳۸/۸	۱,۱۴۶,۷۷۷	۱۶۷,۷۱۸	۱۷۳,۳۲۹	۳۴۱,۰۴۷	۲۹/۷
۱۰۵۱۹	برنامه بازاریابی فناوری	۰	۰	۰	۰	۰	۲۰,۰۰۰			۰	۰
۱۰۵۲۰	برنامه فرآورده‌های بیولوژیک	۳۵۱,۶۸۱	۰	۰	۳۵۱,۶۸۱	۱۰۰	۳۸۲,۰۳۰	۳۸۲,۰۳۰	۳۸۲,۰۳۰	۳۸۲,۰۳۰	۱۰۰
۱۰۵۲۱	توسعه فضاهای علمی و فناوری	۷۹۲,۱۶۸	۳۹۴,۶۴۶	۱۰۹,۷۹۰	۵۰۴,۴۳۶	۶۳/۷	۱,۳۵۹,۱۰۳	۸۹۸,۰۷۹	۱۲۳,۶۳۹	۱,۰۲۱,۷۱۸	۷۵/۲
۱۰۵۲۲	برنامه حمایت از توسعه قطب‌های علمی	۴۷,۹۴۰	۳۷,۶۴۰	۱۰,۳۰۰	۴۷,۹۴۰	۱۰۰	۵۴,۱۰۱	۴۳,۲۸۶	۱۰,۸۱۵	۵۴,۱۰۱	۱۰۰
۱۰۵۲۴	برنامه توسعه علوم طبیعی محض و کاربردی	۴۱۸,۳۳۹	۳۶۸,۹۸۹	۰	۳۶۸,۹۸۹	۸۸/۲	۵۸۵,۶۶۱	۵۲۹,۴۶۱		۵۲۹,۴۶۱	۹۰/۴
۱۰۵۲۵	برنامه توسعه علوم مهندسی و فناوری پایه و کاربردی	۶۴۰,۴۹۱	۴۱۰,۳۷۶	۱۶,۲۶۵	۴۲۶,۶۴۱	۶۶/۶	۷۶۴,۸۴۸	۷۲۳,۳۶۸	۱۷,۱۹۴	۷۴۰,۵۶۲	۹۶/۸
۱۰۵۲۶	برنامه توسعه علوم پزشکی پایه و کاربردی	۶۱۲,۴۲۳	۱۴,۸۰۰	۴۶۲,۱۲۳	۴۷۶,۹۲۳	۷۷/۹	۹۳۳,۶۳۵	۱۷,۵۶۰	۹۱۶,۰۷۵	۹۳۳,۶۳۵	۱۰۰
۱۰۵۲۷	برنامه توسعه علوم کشاورزی پایه و کاربردی	۵۸,۰۳۸	۴۰,۲۳۸	۰	۴۰,۲۳۸	۶۹/۳	۶۵,۵۷۶	۴۴,۲۸۱		۴۴,۲۸۱	۶۷/۵
۱۰۵۲۸	برنامه توسعه علوم اجتماعی پایه و کاربردی	۱۰۷,۹۸۶	۵۰,۵۱۰	۰	۵۰,۵۱۰	۴۶/۸	۱۲۴,۸۲۱	۷۱,۷۸۱		۷۱,۷۸۱	۵۷/۵
۱۰۵۲۹	توسعه علوم انسانی پایه و کاربردی	۳۹۵,۰۶۱	۲۸۸,۹۱۱	۳,۸۴۰	۲۹۲,۷۵۱	۷۴/۱	۵۵۸,۶۰۴	۳۵۲,۲۹۷	۲,۲۰۰	۳۵۴,۴۹۷	۶۳/۵
۱۰۵۳۰	برنامه معرفی و ارائه موجودی علم و فناوری	۸۳,۴۰۰	۷۸,۰۰۰	۰	۷۸,۰۰۰	۹۳/۵	۱۵۴,۶۰۷	۱۴۸,۰۱۱		۱۴۸,۰۱۱	۹۵/۷
۱۰۵۳۱	برنامه حفظ و گسترش موجودی علمی و فناوری	۴۲,۰۰۰	۲۱,۲۰۰	۰	۲۱,۲۰۰	۵۰/۵	۷۱,۳۷۴	۴۶,۹۳۰		۴۶,۹۳۰	۶۵/۸
۱۰۵۳۲	برنامه گردآوری و تدوین موجودی	۶۶,۶۰۹	۲۶,۸۷۵	۰	۲۶,۸۷۵	۴۰/۳	۸۵,۷۶۷	۳۱,۷۶۷		۳۱,۷۶۷	۳۷

ردیف	عنوان برنامه	اعتبارات قانون سال ۱۳۹۰				اعتبارات لایحه سال ۱۳۹۱				
		کل اعتبارات	وزارت علوم	وزارت بهداشت	جمع وزارتین	سهم وزارتین از کل	کل اعتبارات	وزارت علوم	وزارت بهداشت	جمع وزارتین
	دانش									
۱۰۵۳۳	برنامه تعامل و انتشار علم و فناوری	۳۹۸,۷۸۰	۲۶۹,۱۲۲	۵۲,۹۴۲	۳۲۲,۰۶۴	۸۰/۸	۵۰۶,۵۶۲	۳۱۰,۱۸۲	۸۲,۰۷۹	۳۹۲,۲۶۱
۱۰۵۳۴	برنامه حمایت از همکاری علمی و فناوری	۱۶۳,۴۵۶	۶۹,۵۰۶	.	۶۹,۵۰۶	۴۲/۵	۲۱۴,۰۵۸	۷۸,۸۶۵	۲,۵۲۷	۸۱,۳۹۲
۱۰۵۳۶	بستر سازی و شبکه سازی علم	۵۷,۶۸۸	۴۴,۸۰۰	.	۴۴,۸۰۰	۷۷/۷	۶۲,۵۳۰	۴۹,۰۰۰	۱۳,۵۳۰	۶۲,۵۳۰
۱۰۵۳۸	برنامه حمایت از توسعه زیست فناوری	۱۰۹,۵۶۹	.	.	.	۰/۰	۷۹,۶۸۷			.
۱۰۵۳۹	برنامه حمایت از توسعه فناوری نانو	۴۲۱,۴۳۲	.	.	.	۰/۰	۴۶۰,۳۷۵			.
۱۰۵۴۰	برنامه حمایت از توسعه میکروالکترونیک	۵۷,۰۰۰	.	.	.	۰/۰	۵۷,۰۰۰			.
۱۰۵۴۱	برنامه حمایت از پژوهش و کاربرد انرژی‌های نو	۵۷,۰۰۰	.	.	.	۰/۰	۵۷,۰۰۰			.
۱۰۵۴۲	برنامه کاربرد سلول‌های بنیادی	۹۱,۰۰۰	.	.	.	۰/۰	۴۹,۹۶۹			.
۱۰۵۴۳	برنامه حمایت از توسعه پژوهش و تولید گیاهان دارویی	۵۰,۰۰۰	.	.	.	۰/۰	۵۰,۰۰۰			.
۱۰۵۴۴	برنامه حمایت از توسعه فناوری‌های ملی بین‌رشته‌ای نوین	۳۴۱,۰۵۰	.	.	.	۰/۰	۱۳۰,۰۰۰			.
۱۰۵۴۵	برنامه حمایت از توسعه فناوری اطلاعات و ارتباطات	۴۰,۰۰۰	.	.	.	۰/۰	۴۰,۰۰۰			.
۱۰۵۴۶	حمایت از توسعه فناوری هوا و فضا	۹۶,۰۰۰	.	.	.	۰/۰	۷۹,۵۰۰			.
۱۰۵۴۷	برنامه حمایت از همکاری‌های دانشگاه و صنعت	۱۸۰,۰۰۰	.	.	.	۰/۰	۸۰,۰۰۰			.
۱۰۵۴۸	برنامه کمک به نهضت تولید علم -	۱۲۷,۰۰۰	.	.	.	۰/۰	۷۹,۰۰۰			.



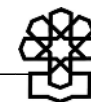
ردیف	عنوان برنامه	اعتبارات قانون سال ۱۳۹۰					اعتبارات لایحه سال ۱۳۹۱				
		کل اعتبارات	وزارت علوم	وزارت بهداشت	جمع وزارتین	سهم وزارتین از کل	کل اعتبارات	وزارت علوم	وزارت بهداشت	جمع وزارتین	سهم وزارتین از کل
	توسعه و ارتقای علوم کاربردی										
۱۰۵۴۹	کمک به نهضت تولید علم - توسعه و ارتقای علوم انسانی و معارف اسلامی و هنر	۶۰,۰۰۰	.	.	.	۰/۰	۶۰,۰۰۰				۰/۰
۱۰۵۵۰	برنامه کمک به تولید علم - توسعه و ارتقای علوم پایه	۴۰,۰۰۰	.	.	.	۰/۰	۴۰,۰۰۰				۰/۰
۱۰۵۵۱	برنامه کمک به نهضت تولید علم - توسعه و ارتقای علوم بین‌رشته‌ای نوظهور	۳۰,۰۰۰	.	.	.	۰/۰	۳۰,۰۰۰				۰/۰
۱۰۵۵۲	برنامه راهبری و حمایت از پروژه‌های کلان فناوری ملی	۲۰۰,۰۰۰	.	.	.	۰/۰	۱۸۰,۰۰۰				۰/۰
۱۰۵۵۳	برنامه ساماندهی نظام نوآوری ملی و پشتیبانی از مراکز علمی و فناوری	۱۸۰,۰۰۰	.	.	.	۰/۰	۱۸۰,۰۰۰				۰/۰
۱۰۵۵۴	شرکت‌های دانش‌بنیاد	۱۸۰,۰۰۰	.	.	.	۰/۰	۱۸۰,۰۰۰				۰/۰
۱۰۵۵۵	برنامه حمایت از فناوری‌های نرم و هویت‌ساز	۳۰,۰۰۰	.	.	.	۰/۰	۳۰,۰۰۰				۰/۰
۱۰۵۵۶	برنامه فناوری‌های حوزه آب، خشکسالی و فرسایش محیط‌زیست	۶۰,۰۰۰	.	.	.	۰/۰	۶۰,۰۰۰				۰/۰
۱۰۵۵۷	برنامه حمایت از مالکیت فکری و تجاری‌سازی علم و فناوری	۱۲۰,۰۰۰	.	.	.	۰/۰	۱۳۰,۰۰۰				۰/۰
	جمع	۱۴,۹۵۲,۴۰۹	۵,۶۶۹,۲۰۱	۲,۲۳۹,۳۰۲	۷,۹۰۸,۵۰۳	۵۲/۹	۱۸,۱۰۹,۱۷۳	۸,۱۸۴,۱۸۴	۲,۸۱۸,۰۱۸	۱۱,۰۰۲,۲۰۲	۶۰/۸

پیوست ۱۰

جدول ۱۲. اعتبارات تحقیقاتی دستگاه‌های اجرایی خارج از فصل توسعه و فناوری در لایحه بودجه سال ۱۳۹۱ و قانون بودجه سال ۱۳۹۰

(میلیون ریال)

کد برنامه	عنوان برنامه	لایحه سال ۱۳۹۱	قانون سال ۱۳۹۰	درصد رشد
فصل قانونگذاری				
۱۰۱۰۰				
۱۰۱۰۳	برنامه پژوهش‌های کاربردی	۳۸۱,۵۶۷	۴۲,۱۲۵	۸۰۶
فصل اداره امور عمومی				
۱۰۲۰۰				
۱۰۲۰۶	برنامه پژوهش‌های کاربردی	۳,۵۰۰		
۱۰۲۱۵	برنامه تحقیقات راهبردی	۴۱۲,۷۶۹	۵۴۴,۰۹۱	-۲۴
۱۰۲۲۹	برنامه راهبردی و حمایت از انتقال فناوری‌های خاص	۲۴۰,۰۰۰		
فصل امور قضایی				
۱۰۳۰۰				
۱۰۳۰۶	برنامه پژوهش‌های کاربردی	۱۱,۰۲۵	۱۰,۵۰۰	۵
فصل خدمات مالی، فنی، مدیریت و برنامه‌ریزی				
۱۰۴۰۰				
۱۰۴۱۱	برنامه پژوهش‌های کاربردی	۱,۰۱۰,۳۸۳	۶۸۳,۴۲۷	۴۸
فصل دفاع				
۲۰۱۰				
۲۰۱۲۹	برنامه پژوهش‌های کاربردی و تحقیقات نظامی	۵۷,۹۷۸	۴۸۱,۸۹۲	-۸۸
فصل آموزش				
۳۰۱۰۰				
۳۰۱۱۴	برنامه پژوهش‌های کاربردی	۲۷۵,۴۸۶	۲۱۶,۵۲۵	۲۷
	برنامه آموزش دکترای تخصصی و فوق تخصصی	۵۵۲,۰۸۴۰	۳,۵۸۱,۸۸۸	۵۴
۳۰۱۲۷	برنامه تحقیقات کاربردی آموزش عالی	۴۵,۱۸۶	۴۳,۴۶۶	۴
فصل فرهنگ و هنر، رسانه‌های جمعی و گردشگری				
۳۰۲۰۰				
۳۰۲۰۹	برنامه پژوهش‌های کاربردی	۱۱,۵۰۰	۱۱,۴۳۰	۱
۳۰۲۵۱	برنامه حمایت از پژوهش‌های فرهنگی غیردولتی	۱۸,۸۲۵	۱۷,۳۶۸	۸
۳۰۲۶۹	برنامه مطالعه و پژوهش‌های راهبردی فرهنگی - دینی	۱۴۰,۹۰۰	۱۱۸,۰۰۰	۱۹

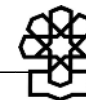


کد برنامه	عنوان برنامه	لایحه سال ۱۳۹۱	قانون سال ۱۳۹۰	درصد رشد
فصل بهداشت و سلامت				
۳۰۳۰۰	برنامه پژوهش‌های کاربردی	۸,۲۵۱	۵,۰۰۰	۶۵
فصل رفاه و تأمین اجتماعی				
۳۰۴۰۰	برنامه پژوهش‌های کاربردی	۲۸,۰۰۰		
فصل کشاورزی و منابع طبیعی				
۴۰۱۰۰	برنامه پژوهش‌های کاربردی	۵,۴۳۳,۱۴۸	۴,۱۴۰,۶۴۵	۳۱
۴۰۱۰۸	برنامه پژوهش‌های کاربردی	۱۶۹,۵۸۱	۱۵۰,۹۲۵	۱۲
فصل صنعت و معدن				
۴۰۳۰۰	برنامه پژوهش‌های کاربردی	۱۸۵,۷۱۸	۱۶۸,۷۰۶	۱۰
فصل بازرگانی و تعاون				
۴۰۵۰۰	برنامه پژوهش‌های کاربردی	۷,۰۰۰	۸,۷۰۰	-۲۰
فصل انرژی				
۴۰۶۰۰	برنامه پژوهش‌های کاربردی هسته‌ای	۳۱۴,۷۹۹	۲۵۸,۲۸۲	۲۲
فصل حمل‌ونقل				
۴۰۷۰۰	برنامه پژوهش‌های کاربردی	۳۹,۱۱۷	۴۰,۶۰۴	-۴
فصل ارتباطات و فناوری اطلاعات				
۴۰۸۰۰	برنامه پژوهش‌های کاربردی	۱۶۳,۲۴۴	۹,۷۲۲	۱۵۷۹
۴۰۸۰۷	برنامه توسعه فناوری و کاربردهای فضایی	۲۵۴,۳۸۴	۵۷۵,۱۲۲	-۵۶
فصل مسکن و عمران شهری، روستایی و عشایری				
۴۰۹۰۰	برنامه پژوهش‌های کاربردی	۱۵۶۱۱۸		
۴۰۹۱۰	برنامه پژوهش‌های کاربردی مسکن		۷۵۴۲۳	-۱۰۰
۴۰۹۱۷	برنامه پژوهش و تدوین ضوابط مسکن و ساختمان		۱۰۰۰۰	-۱۰
۶۰۹۱۶	برنامه مطالعات و پژوهش‌های کاربردی شهرسازی و معماری		۷۸۵۰	-۱۰
۴۰۹۴۰	جمع	۱۴,۸۸۹,۳۱۹	۱۱,۲۰۱,۶۹۱	۳۳

پیوست ۱۱

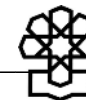
جدول ۱۳. ردیف‌های مربوط به تملک دارایی‌های مالی و متفرقه بخش آموزش عالی و تحقیقات (میلیون ریال)

درصد رشد	لایحه بودجه سال ۱۳۹۱	قانون بودجه سال ۱۳۹۰	عنوان	جزء	شماره طبقه‌بندی	
		۴۳۰,۰۰۰		بازپرداخت تسهیلات مربوط به احداث خوابگاه‌ها	۱۰۳۰۰۰	تملك دارایی‌های مالی
-	۴۰۰,۰۰۰	۴۰۰,۰۰۰	وزارت علوم، تحقیقات و فناوری - بازپرداخت هم‌ارز ریالی وام خرید تجهیزات دانشگاه‌ها و مؤسسات آموزش عالی به بانک مرکزی	۳	۱۰۳۰۰۰	
-	۵۰,۰۰۰	۵۰,۰۰۰	تعهدات طرح‌ها و پروژه‌های خاتمه‌یافته دانشگاه‌ها و مؤسسات آموزش عالی تحت پوشش وزارت علوم، تحقیقات و فناوری و وزارت بهداشت، درمان و آموزش پزشکی (اجرای برنامه‌های آموزشی)	۳	۱۰۴۰۰۰	
-	۵۰۰,۰۰۰	۵۰۰,۰۰۰	بازپرداخت تعهدات وام طرح ساماندهی دانشگاه تهران به مؤسسه بانکی عرب	۸	۱۰۵۰۰۰	
-۲۵	۳,۰۰۰,۰۰۰	۴,۰۰۰,۰۰۰	کمک بلاعوض، یارانه سود و کارمزد، وجوه اداره شده، تحقیقات، آموزش، فناوری‌های نو، فرهنگی، گردشگری و هنری، مسکن، اجتماعی و نظارت بر اجرای طرح‌های تولیدی و خدماتی و آموزش عالی غیرانتفاعی و...	۶	۵۲۰۰۰۰	متفرقه
-	۳۰,۰۰۰	۳۰,۰۰۰	وزارت علوم، تحقیقات و فناوری - هزینه‌های گزینش و جذب اعضای هیئت علمی دانشگاه‌ها و مؤسسات آموزش عالی و پژوهشی	۷۴	۵۳۰۰۰۰	
	۳۰۰,۰۰۰		مرکز تحقیقات مخابرات ایران	۳۰		
	۷۳۰,۰۰۰		سازمان فضایی ایران - توسعه فناوری و کاربردهای فضایی	۳۱		
	۶۰,۰۰۰		مؤسسه مطالعات و پژوهش‌های بازرگانی	۷۶		
	۱۰,۰۰۰		وزارت جهاد کشاورزی تحقیقات کاربردی علوم دامی کشور	۸۱		
	۲۷۲,۰۰۰		وزارت علوم، تحقیقات و فناوری - تملک ساختمان آموزشی مجتمع صنعتی اسفرااین در برابر تسویه بدهی سازمان گسترش	۹۰		
			کمک به اشخاص حقیقی و حقوقی غیردولتی، موضوع جدول ۱۲ به شرح زیر:			جزء «۱۲» ردیف ۱۰۲۵۰۰ و جزء «۴» ردیف ۵۴۰۰۰۰
۱۲	۲۸,۰۰۰	۲۵,۰۰۰	واحدهای آموزشی غیردولتی فنی و حرفه‌ای و علمی - کاربردی	۸		
۱۳/۳	۱۷,۰۰۰	۱۵,۰۰۰	مؤسسه آینده روشن (پژوهشکده مهدویت)	۱۰		
۴۲/۹	۵۰۰,۰۰۰	۳۵,۰۰۰	دانشگاه امام صادق (ع)	۱۱		
۱۶/۷	۷,۰۰۰	۶,۰۰۰	پژوهشکده علوم شناختی	۱۲		
۱۰۰	۴۰,۰۰۰	۲۰,۰۰۰	بسیج دانشجویی	۱۵		
۵	۱۰۵,۰۰۰	۱۰۰,۰۰۰	کمک به مؤسسه آموزشی و پژوهشی امام خمینی (ره)	۳۲		



شماره طبقه‌بندی	جزء	عنوان	قانون بودجه سال ۱۳۹۰	لایحه بودجه سال ۱۳۹۱	درصد رشد
	«۲۸»	کمک به پژوهشکده رویان - پایگاه تحقیقات علوم سلولی اصفهان	۲۵,۰۰۰	۲۵,۰۰۰	-
	«۶۸»	جامعه‌المصطفی‌العالمیه - مطالعه در امور مربوط به الگوی اسلامی - ایرانی توسعه	۲۰,۰۰۰	۲۰,۰۰۰	-
	«۶۲»	دانشگاه عدالت	۵۰,۰۰۰	۶۵,۰۰۰	۳۰
	«۱۳۸»	مرکز مطالعات بین‌رشته‌ای علوم انسانی باقرالعلوم	۱۰,۰۰۰	۱۰,۰۰۰	-
	«۷۶»	پژوهشگاه فرهنگ و اندیشه اسلامی	۹۰,۰۰۰		
	«۸۰»	دانشگاه شهید مطهری	۸۵,۰۰۰		
	«۸۲»	پژوهشگاه باقرالعلوم	۱۲,۰۰۰		
	«۸۳»	مرکز تحقیقات کامپیوتری علوم اسلامی	۹۰,۰۰۰		
	«۸۶»	دانشگاه ادیان و مذاهب	۵۰,۰۰۰		
	«۸۹»	دانشگاه مفید	۲۰,۰۰۰		
	«۹۱»	دانشگاه باقرالعلوم	۲۰,۰۰۰		
	«۹۲»	پژوهشگاه علوم و فرهنگ اسلامی	۱۳,۰۰۰		
	«۹۶»	دانشکده اصول دین علامه عسگری	۱۵,۰۰۰		
	«۱۰۹»	مؤسسه آموزش عالی غیردولتی غیرانتفاعی تعالی قم	۳۰,۰۰۰		
	«۱۱۲»	کمک به دانشگاه اهل بیت بابت خوابگاه دانشجویی	۲۰,۰۰۰		
	«۱۱۵»	پژوهشکده تاریخ اسلام	۷,۰۰۰		
	«۱۱۸»	بسیج اساتید	۵۰,۰۰۰		
	«۱۲۲»	مؤسسه آموزش عالی اخلاق و تربیت	۳,۰۰۰		
	«۱۲۵»	جهاد دانشگاهی - کمک به دانشگاه علم و فرهنگ	۸,۰۰۰		
	«۱۲۶»	مجمع اسلامی رشد و ارتقای دانشگاهیان	۱۰,۰۰۰		
	«۱۳۱»	دانشگاه چشم‌انداز پارس	۴۰,۰۰۰		
	«۱۳۲»	مرکز تحقیقات تنظیم پاسخ‌های ایمنی دانشگاه شاهد	۳,۰۰۰		
	«۱۴۱»	کمک به دانشگاه‌ها و فرهنگستان‌ها و مراکز تحقیقاتی دولتی و غیردولتی	۳۰,۰۰۰		
	«۱۴۸»	کمک به فعالیت‌های علمی و پژوهشی و شرکت‌های دانش‌بنیان	۴۰,۰۰۰		
	«۱۵۰»	مؤسسه آموزش عالی خوارزمی قشم	۵,۰۰۰		
	«۱۵۳»	مؤسسه آموزش عالی ثامن‌الحجج	۱۰,۰۰۰		

درصد رشد	لایحه بودجه سال ۱۳۹۱	قانون بودجه سال ۱۳۹۰	عنوان	جزء	شماره طبقه‌بندی
۶/۳	۱,۷۰۰,۰۰۰	۱,۶۰۰,۰۰۰	اعتبار موضوع وجوه اداره شده برای اعطای وام قرض‌الحسنه با حداقل کارمزد و ارائه حمایت‌های مالی به دانشجویان از طریق صندوق‌های رفاه وزارتخانه‌های علوم، تحقیقات و فناوری، بهداشت، درمان و آموزش پزشکی، دانشگاه آزاد اسلامی، آموزشگاه‌های تحت پوشش وزارت آموزش و پرورش و مراکز آموزش عالی غیرانتفاعی	«۹»	۵۵۰۰۰۰
	۱۰۰,۰۰۰		حمایت مالی از مخترعان و نوآوران	«۲۶»	
	۳۰۰,۰۰۰	۳۰۰,۰۰۰	وزارت علوم، تحقیقات و فناوری - حمایت از ۱۰ دانشگاه برتر- موضوع جزء «۳»، بند «الف»، ماده (۲۰) قانون برنامه پنجم توسعه کشور	«۳۳»	
	۵۰,۰۰۰	۱۰۰,۰۰۰	کمک و حمایت مالی دانشگاه‌های برتر ایران در جهان اسلام	«۳۷»	
	۱۰۰,۰۰۰	۱۰۰,۰۰۰	مؤسسه عالی آموزش و پژوهش مدیریت و برنامه‌ریزی - مطالعات تدوین الگوی اسلامی - ایرانی پیشرفت و تحقیقات پیشرفت	«۳۸»	
	۱۵۰,۰۰۰		خرید واحدهای مسکونی خاص در محدوده طرح ساماندهی دانشگاه تهران	«۵۲»	
	۵۰,۰۰۰		مؤسسه ملی اقیانوس‌شناسی - راه‌اندازی مرکز ملی مبارزه با مخاطرات دریایی	«۵۳»	
	۱۸۰,۰۰۰		وزارت علوم، تحقیقات و فناوری - تکمیل و بهره‌برداری از خوابگاه‌های دانشجویی	«۵۷»	
	۱۲۰,۰۰۰		وزارت بهداشت، درمان و آموزش پزشکی - تکمیل و بهره‌برداری از خوابگاه‌های دانشجویی	«۵۸»	
	۲۰,۰۰۰		مرکز تحقیقات سرطان (انستیتو کانسر)	«۷۱»	
		۲۰,۰۰۰	وزارت علوم، تحقیقات و فناوری - اعتبار موضوع جذب اعضای هیئت علمی	«۷۲»	
		۲۰۰,۰۰۰	وزارت علوم، تحقیقات و فناوری - ارتقای کیفیت دانشگاه‌ها و مؤسسات آموزش عالی مناطق کمتر توسعه‌یافته و غیربرخوردار	«۷۴»	
	۸,۴۴۰,۰۰۰	۱۸,۲۴۶,۰۰۰	جمع کل		

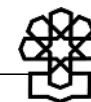


جدول ۱۴. کمک به اشخاص حقیقی و حقوقی

(میلیون ریال)

ردیف	عنوان	سال ۱۳۹۰			سال ۱۳۹۱		
		هزینه‌ای	تملك دارایی سرمایه‌ای	جمع اعتبارات	هزینه‌ای	تملك دارایی سرمایه‌ای	جمع اعتبارات
۱	واحدهای آموزشی غیردولتی فنی و حرفه‌ای و علمی کاربردی	-	-	۲۵,۰۰۰	۲۸,۰۰۰	۰	۱۲/۰
۲	مؤسسه آینده روشن (پژوهشکده مهدویت)	۱۵,۰۰۰	۰	۱۵,۰۰۰	۱۷,۰۰۰	۰	۱۳/۳
۳	دانشگاه امام صادق	۲۵,۰۰۰	۸,۱۰۳	۳۳,۱۰۳	۳۵,۰۰۰	۱۵,۰۰۰	۵۱/۰
۴	پژوهشکده علوم شناختی	۶,۰۰۰	-	۶,۰۰۰	۷,۰۰۰	۰	۱۶/۷
۵	کمک به مؤسسه آموزش و پژوهشی امام خمینی (ره)	۵,۰۰۰	۸۱,۰۲۶	۸۶,۰۲۶	۵,۰۰۰	۱۰۰,۰۰۰	۲۲/۱
۶	کمک به پژوهشکده رویان - پایگاه تحقیقات علوم سلولی اصفهان	۲۵,۰۰۰	۰	۲۵,۰۰۰	۲۵,۰۰۰	۰	۰/۰
۷	مؤسسه مطالعات کاربردی قدر	۵,۰۰۰	۰	۵,۰۰۰	۵,۰۰۰	۰	۰/۰
۸	جامعه المصطفی العالمیه - مطالعه در امور مربوط به الگوی اسلامی - ایرانی توسعه	۲۰,۰۰۰	۰	۲۰,۰۰۰	۲۰,۰۰۰	۰	۰/۰
۹	دانشگاه عدالت	۶۰,۰۰۰	۰	۶۰,۰۰۰	۶۵,۰۰۰	۰	۸/۳
۱۰	مرکز تحقیقات سرطان (انستیتو کانسر)	۱۰,۰۰۰	۰	۱۰,۰۰۰	-	-	-
۱۱	دانشگاه شهید مطهری	-	-	۸۵,۰۰۰	۸۵,۰۰۰	۰	۰/۰
۱۲	پژوهشگاه باقرالعلوم	-	-	۷,۰۰۰	۱۲,۰۰۰	۰	۷۱/۴
۱۳	مرکز تحقیقات کامپیوتری علوم اسلامی	-	-	۷۵,۰۰۰	۹۰,۰۰۰	۰	۲۰/۰
۱۴	دانشگاه ادیان و مذاهب	-	-	۵۰,۰۰۰	۵۰,۰۰۰	۰	۰/۰
۱۵	دانشگاه مفید	-	-	۱۷,۰۰۰	۲۰,۰۰۰	۰	۱۷/۶
۱۶	دانشگاه باقرالعلوم	-	-	۱۵,۰۰۰	۲۰,۰۰۰	۰	۲۳/۳
۱۷	پژوهشگاه علوم و فرهنگ اسلامی	-	-	۱۲,۰۰۰	۱۳,۰۰۰	۰	۸/۳
۱۸	دانشکده اصول دین علامه عسگری	-	-	۷,۰۰۰	۱۵,۰۰۰	۰	۱۱۴/۳
۱۹	بنیاد دانشگاه امیرکبیر	-	-	۲,۰۰۰	۲,۰۰۰	۰	۰/۰

ردیف	عنوان	سال ۱۳۹۰			سال ۱۳۹۱			رشد
		هزینه‌ای	تملك دارایی سرمایه‌ای	جمع اعتبارات	هزینه‌ای	تملك دارایی سرمایه‌ای	جمع اعتبارات	
۲۰	مؤسسه آموزش عالی غیردولتی - غیرانتفاعی تعالی قم	-	-	۵,۰۰۰	۳۰,۰۰۰	۰	۳۰,۰۰۰	۵۰۰/۰
۲۱	کمک به دانشگاه اهل بیت بابت خوابگاه دانشجویی					۲۰,۰۰۰	۲۰,۰۰۰	-
۲۲	پژوهشکده تاریخ اسلام				۷,۰۰۰	۰	۷,۰۰۰	-
۲۳	بسیج اساتید				۵۰,۰۰۰	۰	۵۰,۰۰۰	-
۲۴	مؤسسه آموزش عالی اخلاق و تربیت				۳,۰۰۰	۰	۳,۰۰۰	-
۲۵	جهاد دانشگاهی - کمک به دانشگاه علم و فرهنگ				۸,۰۰۰	۰	۸,۰۰۰	-
۲۶	مجمع اسلامی رشد و ارتقای دانشگاهیان				۱۰,۰۰۰	۰	۱۰,۰۰۰	-
۲۷	دانشگاه چشم‌انداز پارس				۴۰,۰۰۰	۰	۴۰,۰۰۰	-
۲۸	مرکز تحقیقات تنظیم پاسخ‌های ایمنی دانشگاه شاهد				۳,۰۰۰	۰	۳,۰۰۰	-
۲۹	مرکز مطالعات بین‌رشته‌ای باقرالعلوم	۱۰,۰۰۰	۰	۱۰,۰۰۰	۱۰,۰۰۰	۰	۱۰,۰۰۰	۰/۰
۳۰	کمک به دانشگاه‌ها و فرهنگستان‌ها و مراکز تحقیقاتی دولتی و غیردولتی				۳۰,۰۰۰	۰	۳۰,۰۰۰	-
۳۱	کمک به فعالیت‌های علمی و پژوهشی و شرکت‌های دانش‌بنیان				۴۰,۰۰۰	۰	۴۰,۰۰۰	-
۳۲	مؤسسه آموزش عالی خوارزمی قشم				۵,۰۰۰	۰	۵,۰۰۰	-
۳۳	مؤسسه آموزش عالی ثامن‌الحجج	۵,۰۰۰	۰	۵,۰۰۰	۱۰,۰۰۰	۰	۱۰,۰۰۰	۱۰۰/۰
۳۴	مؤسسه علم و فناوری امام جواد				۵,۰۰۰	۰	۵,۰۰۰	-
	جمع			۵۷۵,۱۲۹		۹۰۰,۰۰۰		۵۶/۵

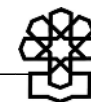


جدول ۱۵. اعتبارات ردیف‌های متفرقه مرتبط با آموزش عالی و تحقیقات از محل ردیف‌های متمرکز درآمد - هزینه و موردی

(میلیون ریال)

ردیف	شماره طبقه‌بندی	عنوان	۱۳۹۰			۱۳۹۱			رشد		
			هزینه‌ای	تملك دارایی سرمایه‌ای	جمع اعتبار	هزینه‌ای	تملك دارایی سرمایه‌ای	جمع اعتبار	هزینه‌ای	تملك دارایی سرمایه‌ای	كل اعتبارات
۱	۵۳۰۰۰۰	مرکز تحقیقات مخابرات ایران - فعالیت‌های تحقیقاتی بخش ارتباطات و فناوری اطلاعات	۷۰,۰۰۰	۳۵۲,۴۶۴	۴۲۲,۴۶۴	۱۰۰,۰۰۰	۲۰۰,۰۰۰	۳۰۰,۰۰۰	۴۲/۹	-۴۳/۳	-۲۹
۲	۵۳۰۰۰۰	سازمان فضایی ایران - توسعه فناوری و کاربردهای فضایی	۴۵,۰۰۰	۶۴۸,۲۱۰	۶۹۳,۲۱۰	۴۵,۰۰۰	۶۸۵,۰۰۰	۷۳۰,۰۰۰	۰	۵/۷	۵/۳
۳	۵۳۰۰۰۰	هزینه‌های گزینش و جذب اعضای هیئت علمی دانشگاه‌ها و موسسات آموزش عالی و پژوهشی	۳۰,۰۰۰	۰	۳۰,۰۰۰	۳۰,۰۰۰	۰	۳۰,۰۰۰	۰	۰	۰
۴	۵۳۰۰۰۰	مؤسسه مطالعات و پژوهش‌های بازرگانی - هزینه‌های مرکز آموزش بازرگانی و مؤسسه چاپ و نشر بازرگانی	۶۰,۰۰۰	۰	۶۰,۰۰۰	۶۰,۰۰۰	۰	۶۰,۰۰۰	۰	۰	۰
۵	۵۳۰۰۰۰	وزارت جهاد کشاورزی - تحقیقات کاربردی علوم دامی کشور	۱۰,۰۰۰	۰	۱۰,۰۰۰	۱۰,۰۰۰	۰	۱۰,۰۰۰	۰	۰	۰
۶	۵۳۰۰۰۰	وزارت علوم، تحقیقات و فناوری - تملک ساختمان آموزشی مجتمع صنعتی اسفراین در برابر تسویه بدهی سازمان گسترش و نوسازی صنایع ایران بابت طرح تملک دارایی‌های سرمایه‌ای ریخته‌گری و آهن‌گری قطعات سنگین اسفراین موضوع بدهی ماده (۳۲) قانون برنامه بودجه (جمع - خرجی) ۱	۰	-	۰	۲۷۲,۰۰۰	۰	۲۷۲,۰۰۰	-	-	-
۷	۵۵۰۰۰۰	اعتبار موضوع وجوه اداره شده برای اعطای وام قرض‌الحسنه با حداقل کارمزد و ارائه حمایت‌های مالی به دانشجویان از طریق صندوق‌های رفاه وزارتخانه‌های علوم، تحقیقات و فناوری، بهداشت، درمان و آموزش	۰	۱,۲۹۶,۴۲۰	۱,۲۹۶,۴۲۰	۰	۱,۷۰۰,۰۰۰	۱,۷۰۰,۰۰۰	۰	۳۱/۱	۳۱/۱

ردیف	شماره طبقه‌بندی	عنوان	۱۳۹۰			۱۳۹۱			رشد	
			هزینه‌ای	تملك دارایی سرمایه‌ای	جمع اعتبار	هزینه‌ای	تملك دارایی سرمایه‌ای	جمع اعتبار	هزینه‌ای	تملك دارایی سرمایه‌ای
		پزشکی، دانشگاه آزاد اسلامی و مراکز آموزش عالی غیرانتفاعی به نسبت تعداد دانشجویان و بازپرداخت پس از فراغت از تحصیل دانشجویان و مبلغ شهریه و بازپرداخت مبلغ شهریه - کمک								
۸	۵۵۰۰۰۰	وزارت علوم، تحقیقات و فناوری - اعتبارات موضوع حمایت از ۱۰ دانشگاه یا مؤسسه آموزش عالی برتر - موضوع جزء «۳» بند «الف» ماده (۲۰) قانون برنامه پنجم توسعه کشور	۳۰۰,۰۰۰	۰	۳۰۰,۰۰۰	۳۰۰,۰۰۰	۳۰۰,۰۰۰	۰	۰	۰
۹	۵۵۰۰۰۰	کمک به تکمیل فضاهای آموزشی و کمک‌آموزشی دانشگاه‌های وابسته به وزارت علوم که ۵۰ درصد اعتبارات آن از سایر منابع تأمین شده باشد	۰	۲۳۴,۹۷۶	۲۳۴,۹۷۶	۲۳۴,۹۷۶	۰	-	-۱۰۰	-۱۰۰
۱۰	۵۵۰۰۰۰	کمک و حمایت مالی دانشگاه‌ها و مؤسسات آموزش عالی برتر ایران در جهان اسلام	۱۰۰,۰۰۰	۰	۱۰۰,۰۰۰	۱۰۰,۰۰۰	۰	۵۰,۰۰۰	-	-۵۰
۱۱	۵۵۰۰۰۰	وزارت علوم، تحقیقات و فناوری - اعتبارات موضوع جذب هیئت علمی	۲۰,۰۰۰	۰	۲۰,۰۰۰	۲۰,۰۰۰	۰	-	-	-۱۰۰
۱۲	۵۵۰۰۰۰	وزارت علوم، تحقیقات و فناوری - ارتقای کیفیت دانشگاه‌ها و مؤسسات آموزش عالی مناطق کمتر توسعه‌یافته	۵۰,۰۰۰	۱۲۱,۵۳۹	۱۷۱,۵۳۹	۱۷۱,۵۳۹	-	-	-۱۰۰	-۱۰۰
۱۳	۵۵۰۰۰۰	مؤسسه عالی آموزش و پژوهش مدیریت و برنامه‌ریزی - مطالعات تدوین الگوی اسلامی - ایرانی پیشرفت و تحقیقات پیشرفت و عدالت و هماهنگی امور برنامه و بودجه و همکاری‌های بین‌المللی	۱۰۰,۰۰۰	۰	۱۰۰,۰۰۰	۱۰۰,۰۰۰	۱۰۰,۰۰۰	۰	-	۰
۱۴	۵۵۰۰۰۰	سهمیه دستگاه‌ها و ردیف‌های آموزشی و دانشگاهی وزارت علوم (در اختیار معاونت و با نظر کمیسیون آموزشی و تحقیقات مجلس)	۶۰۰,۰۰۰	۰	۶۰۰,۰۰۰	۶۰۰,۰۰۰	۰	-	-	-۱۰۰



رشد			۱۳۹۱			۱۳۹۰			عنوان	شماره طبقه‌بندی	ردیف
کل اعتبارات	تملك دارایی سرمایه‌ای	هزینه‌ای	جمع اعتبار	تملك دارایی سرمایه‌ای	هزینه‌ای	جمع اعتبار	تملك دارایی سرمایه‌ای	هزینه‌ای			
-۱۰۰	-۱۰۰	-۱۰۰	۰	-	-	۳۴۳,۰۷۹	۲۴۳,۰۷۹	۱۰۰,۰۰۰	سه‌میه دستگاه‌ها و ردیف‌های آموزشی و دانشگاهی وزارت بهداشت (در اختیار معاونت و با نظر کمیسیون بهداشت و درمان مجلس	۵۵۰۰۰۰	۱۵
۰	-	-	۵۰,۰۰۰	۰	۵۰,۰۰۰	-	-	-	مؤسسه ملی اقیانوس‌شناسی - راه‌اندازی مرکز ملی مبارزه با مخاطرات دریایی	۵۵۰۰۰۰	۱۶
۰	-	-	۱۵۰,۰۰۰	۱۵۰,۰۰۰	۰	-	-	-	خرید واحدهای مسکونی خاص در محدوده طرح ساماندهی دانشگاه تهران	۵۵۰۰۰۰	۱۷
-	-	-	۱۸۰,۰۰۰	۱۸۰,۰۰۰	۰	-	-	۰	وزارت علوم تحقیقات و فناوری - تکمیل و بهره‌برداری از خوابگاه‌های دانشجویی	۵۵۰۰۰۰	۱۸
-	-	-	۱۲۰,۰۰۰	۱۲۰,۰۰۰	۰	۰	-	۰	وزارت بهداشت درمان و آموزش پزشکی - تکمیل و بهره‌برداری از خوابگاه‌های دانشجویی	۵۵۰۰۰۰	۱۹
-	-	-	۲۰,۰۰۰	۰	۲۰,۰۰۰	-	-	-	مرکز تحقیقات سرطان (انستیتو کانسر ۱)	۵۵۰۰۰۰	۲۰
-۳۰/۲	۴/۸	-۳۰/۲	۴,۰۷۲,۰۰۰	۳,۰۳۵,۰۰۰	۱,۰۳۷,۰۰۰	۴,۳۸۱,۶۸۸	۲,۸۹۶,۶۸۸	۱,۴۸۵,۰۰۰	جمع کل		

منابع و مأخذ

۱. قانون بودجه مصوب سال ۱۳۹۰.
۲. لایحه بودجه سال ۱۳۹۱ کل کشور.
۳. قانون برنامه پنجم توسعه.



شماره مسلسل: ۱۲۲۷۸

مرکز پژوهش‌ها
مجلس شورای اسلامی

شناسنامه گزارش

عنوان گزارش: بررسی لایحه بودجه سال ۱۳۹۱ کل کشور ۳۸. آموزش عالی و تحقیقات

نام دفتر: مطالعات اجتماعی (گروه آموزش و تحقیقات)
تهیه و تدوین‌کنندگان (به ترتیب حروف الفبا): احمد خدادادی، احمد داوری،
فاطمه سبزعلی، محمد عزیزی، فرهاد نصرتی‌نژاد
ناظر علمی: علی اخوان‌بهبهانی
متقاضی: کمیسیون برنامه و بودجه و تحقیقات
ویراستار تخصصی: —
ویراستار ادبی: —

واژه‌های کلیدی:

۱. آموزش عالی

۲. تحقیقات

۳. لایحه بودجه سال ۱۳۹۱

تاریخ انتشار: ۱۳۹۰/۱۰/۱۳