

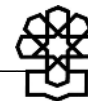
بررسی لایحه بودجه سال ۱۳۹۲ کل کشور

۳۸. آموزش عالی و تحقیقات

به نام خدا

فهرست مطالب

۱	چکیده
۲	مقدمه
۳	۱. بررسی اعتبارات فصول آموزش و توسعه علم و فناوری در لایحه بودجه سال ۱۳۹۲
۱۳	۲. نکاتی درخصوص لایحه بودجه سال ۱۳۹۲ در ارتباط با فصول آموزش و علم و فناوری
۱۵	پیشنهادهای
۱۸	پیوست‌ها
۵۹	منابع و مأخذ



بررسی لایحه بودجه سال ۱۳۹۲ کل کشور ۳۸. آموزش عالی و تحقیقات

راهبردهای پیشنهادی برای بررسی لایحه بودجه سال ۱۳۹۲ در مجلس شورای اسلامی در راستای ارتقای کارآیی و اثربخشی بررسی لایحه بودجه سال ۱۳۹۲ نسبت به سال‌های گذشته پیشنهاد می‌شود که نمایندگان و کمیسیون‌های محترم به موارد زیر تمرکز نمایند:

- **مبانی قانونی:** بررسی شود مبنای قانونی برآورد منابع و مصارف در بودجه در هریک از امور بخشی و فرابخشی چیست؟

- **تغییر هزینه‌ها:** آیا مجموعه اعتباراتی که در هریک از بخش‌های تخصصی (مانند مسکن، حمل‌ونقل، آموزش، بهداشت و...) پیش‌بینی شده است برای انجام وظایف آن حوزه (نه دستگاه) کافی است؟ دلیل تغییرات اعتبارات نسبت به سال قبل در هریک از بخش‌ها چیست؟

- **بررسی آثار:** آثار تخصیص اعتبارات به هریک از بخش‌ها چیست؟ به‌عنوان مثال با هزینه‌کرد اعتبارات پیش‌بینی شده در بودجه، شاخص‌های هریک از حوزه‌های بخشی و فرابخشی (مانند کشاورزی، فرهنگ، امنیت، آموزش، سلامت و...) چه تغییری خواهند کرد؟

- **عدم قانونگذاری جدید:** در بررسی احکام بودجه، احکامی که در صدد قانونگذاری جدید یا اصلاح قوانین دائمی در لایحه هستند حذف شوند و همچنین مجلس از ارائه پیشنهادهای جدید از این دست اجتناب کند تا مانع از درهم‌ریختگی نظام قانونی و حقوقی کشور شود.

- **عدم ورود به اصلاح ردیف‌های بودجه‌ای:** مجلس از ورود به اصلاح ردیف‌های بودجه‌ای به خصوص ردیف‌های ذیل قوه مجریه اجتناب کند که این امر ناقض صلاحیت نظارتی مجلس و نقض تفکیک قواست.

- **اعمال اصلاحات بودجه‌ای توسط دولت:** در نهایت اینکه، مجلس بجای اینکه خودش برای اصلاح لایحه بودجه دست به کار شود، با بررسی راهبردهای بودجه در هریک از امور بخشی و فرابخشی، ظرفیت سیاسی و حقوقی لازم را برای اصلاح بودجه توسط دولت فراهم نماید.^۱

۱. برای اطلاعات بیشتر در این مورد به گزارش «مجلس و بودجه: راهبردها و رویکردها» شماره مسلسل ۱۲۸۷۲-۲۳۰ مراجعه شود.

چکیده

کل اعتبار در نظر گرفته شده در لایحه بودجه سال ۱۳۹۲ برای وزارت علوم، تحقیقات و فناوری و سازمان‌ها، دانشگاه‌ها و مؤسسه‌های آموزش عالی و پژوهشی وابسته ۶۶,۴۱۹,۸۳۹ میلیون ریال (ردیف ۴ جدول ۳) و سایر دانشگاه‌ها و مؤسسه‌های وابسته به دستگاه‌های اجرایی ۱۷,۶۲۶,۹۵۶ میلیون ریال (ردیف ۱۱ جدول ۳) است که نسبت به سال گذشته به ترتیب رشد ۵/۵ و ۱۰/۴- درصد را نشان می‌دهد.

در همین ارتباط اعتبارات وزارت بهداشت، درمان و آموزش پزشکی و دستگاه‌های وابسته در بخش آموزش و پژوهش ۲۶,۵۷۴,۳۴۲ میلیون ریال (ردیف ۸ جدول ۳) است که نسبت به سال گذشته از رشدی ۰/۵۳ درصدی برخوردار شده است که با احتساب اعتبارات دانشگاه‌ها و مؤسسه‌های آموزش عالی و پژوهشی و ردیف‌های متفرقه مرتبط با وزارت بهداشت در لایحه بودجه سال ۱۳۹۲ (۱,۰۸۰,۶۷۸ میلیون ریال) به ۲۷,۶۶۵,۰۲۰ میلیون ریال (جمع ردیف‌های ۸ و ۱۲ جدول ۳) افزایش می‌یابد که رشدی نزدیک به ۱/۲۶ درصد نشان می‌دهد.

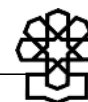
علاوه بر این در بخش اعتبارات ردیف‌های متفرقه (موقت) مرتبط با فصل علم و فناوری مشتمل بر ۱۰ جزء از اعتبارات ردیف ۵۵۰۰۰۰ (به شرح مندرج در پیوست شماره ۱۳) نیز ۲,۳۷۵,۳۸۴ میلیون ریال اعتبار برای امر آموزش و پژوهش در نظر گرفته شده است که نسبت به سال گذشته ۷/۶۴ درصد کاهش داشته است.

از منظری دیگر اعتبارات مجموعه برنامه‌های آموزش عالی و پژوهشی کشور مندرج در لایحه بودجه سال ۱۳۹۲، با احتساب ردیف‌های موقت بالغ بر ۱۱۴,۰۸۳ میلیارد ریال در نظر گرفته شده است که در قیاس با اعتبارات مربوط در قانون بودجه سال ۱۳۹۱ از رشدی ۱/۴۱ درصدی حکایت دارد.

مقدمه

بخش آموزش عالی و تحقیقات در این گزارش شامل وزارت علوم، تحقیقات و فناوری، وزارت بهداشت، درمان و آموزش پزشکی و سازمان‌ها، دانشگاه‌ها و مراکز آموزش عالی، تحقیقاتی و فناوری تابعه این دو وزارت و واحدهای آموزشی و پژوهشی وابسته به سایر دستگاه‌های اجرایی و ردیف‌های متفرقه است که برای آنها در لایحه بودجه سال ۱۳۹۲ کل کشور اعتبار منظور شده است.

نظر به اینکه نیل به اهداف سند چشم‌انداز مبنی بر ارتقای کشور به جایگاه نخست علمی، فناوری و اقتصادی در منطقه آسیای جنوب غربی، تا حدود زیادی در گرو تولید، انتشار و کاربرد علم است، توجه به جایگاه دانشگاه‌ها و مراکز علمی، تحقیقاتی و فناوری به‌عنوان موتور محرکه توسعه علمی کشور از اهمیت بسزایی برخوردار است و به این لحاظ تأمین بودجه این گروه از دستگاه‌های اجرایی، نیازمند توجهی خاص است.



۱. بررسی اعتبارات فصول آموزش و توسعه علم و فناوری در لایحه بودجه سال ۱۳۹۲

۱-۱. ماده واحده

در ماده واحده لایحه بودجه سال ۱۳۹۲ کل کشور منابع و مصارف بودجه بالغ بر ۷,۳۰۵,۲۶۹,۹۴۸ میلیون ریال و منابع و مصارف بودجه عمومی دولت بالغ بر ۱,۹۲۰,۶۹۰,۹۴۵ میلیون ریال اعلام شده است که نسبت به قانون بودجه سال ۱۳۹۱ کل کشور به ترتیب از رشد ۲۸/۹ و ۱۶/۸ درصدی برخوردار بوده است. به این لحاظ انتظار می‌رود حداقل این میزان از رشد به‌طور متوسط در اعتبارات فصول آموزش و علم و فناوری نیز تجلی یابد.

در همین ارتباط ماده واحده «باید»ها و «نباید»هایی را در ۹۸ بند اصلی، ۵۵ بند فرعی و ۳۱ تبصره برای دستگاه‌های اجرایی منظور کرده است که موارد مرتبط با بخش علم و فناوری به‌شرح زیر است:

موارد مرتبط با آموزش عالی در ماده واحده لایحه بودجه ۱۳۹۲

۱. در بند «۷۶»، ماده واحده متذکر شده است که مصوبات هیئت‌های امنای دانشگاه‌ها و مؤسسات آموزش عالی و پژوهشی ... منحصراً در چارچوب اعتبارات و احکام این قانون معتبر می‌باشد... و هیئت‌های مذکور موظفند در مصوبات خود به‌گونه‌ای عمل نمایند که تمامی تعهدات قانونی در سقف تخصیص اعتبارات ابلاغی تأمین و از ایجاد تعهد مازاد بر منابع ابلاغی جلوگیری به‌عمل آید.

در این خصوص لازم به توضیح است که بنابر تصریح تبصره «۲»، بند «ب» ماده «۲۰» قانون برنامه پنجم توسعه اختیارات هیئت‌های امنای معطوف به سقف اعتبارات اختصاص‌یافته (مصوب) است. حال آنکه در بند مذکور عملاً اختیارات هیئت‌های امنای به سقف «تخصیص اعتبارات ابلاغی» محدود شده است و از آنجا که تخصیص توسط دولت صورت می‌گیرد، این دغدغه وجود دارد که بودجه اختصاص‌یافته به تمامی تخصیص داده نشود و از این طریق اختیارات هیئت‌های امنای محدود شود.

۲. در بند «۷۷» به عدم شمول قانون راجع به منع مداخله وزرا و نمایندگان مجلس و کارمندان در معاملات دولتی کشور به اعضای هیئت علمی شاغل در سمت‌های آموزشی و پژوهشی برای دارا بودن سهام یا سهم‌الشرکه و عضویت در هیئت‌مدیره شرکت‌های دانش‌بنیان و مهندسان مشاور اشاره شده است که تکرار احکام قانونی است و به طرح مجدد در قانون بودجه نیاز ندارد.

۳. بند «۷۸»، کلیه شرکت‌های دولتی مندرج در پیوست ۳ قانون را مکلف ساخته است که حداقل ۰/۵ تا ۳ درصد از اعتبارات خود - به‌استثنای هزینه مستقیم تولید - را برای انجام امور پژوهشی و توسعه علمی و فناوری هزینه نمایند. هزینه‌کرد اعتبارات موضوع این بند با نظارت شورای عالی

علوم، تحقیقات و فناوری و صرفاً در چارچوب سیاست‌ها و نقشه جامع علمی کشور مجاز شمرده شده است. با این همه نکته حائز اهمیت ضرورت تصریح قانونگذار بر هزینه‌کرد این اعتبارات از طریق دانشگاه‌ها و مراکز پژوهشی یا مراکز تحقیق و توسعه است که در بند مورد اشاره لحاظ نشده است.

۴. در بند «۷۹»، افزایش حقوق گروه‌های مختلف حقوق‌بگیر از جمله اعضای هیئت علمی به دولت محول شده است. واگذاری این اختیار به دولت، در صورتی موضوعیت دارد که منبع مشخصی برای تأمین این افزایش در نظر گرفته شده باشد. در غیر این صورت از آنجا که با تصویب قانون بودجه، کمک دولت به دانشگاه‌ها و مؤسسه‌های آموزش عالی و پژوهشی موضوع بند «ب» ماده (۲۰) قانون برنامه پنجم توسعه به اعتبارات مصوب محدود می‌شود، افزایش حقوق گروه‌های مختلف از جمله، اعضای هیئت علمی عملاً سقف اعتبارات مصوب برای انجام فعالیت‌های آموزشی و پژوهشی دانشگاه‌ها و مؤسسات آموزش عالی و پژوهشی از محل کمک دولت را کاهش خواهد داد.^۱

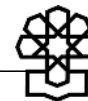
بند «۹۳» ماده واحده کلیه قوانین عام و خاصی که احکام و تکالیفی برای مصرف اعتبارات تعیین کرده‌اند را به شرح عناوین ارقام، احکام و جداول لایحه بودجه سال ۱۳۹۲ و موافقتنامه‌های متبادله با معاونت برنامه‌ریزی و نظارت راهبردی رئیس‌جمهور در سقف اعتبارات مصوب و در حدود وصولی‌ها قابل تعهد، پرداخت و هزینه دانسته است. حال آنکه این بند در مغایرت با بند «و» ماده (۲۰) قانون برنامه پنجم قرار دارد.

با این همه ماده واحده لایحه بودجه سال ۱۳۹۲ در مواردی مسکوت است که می‌تواند دستگاه‌های اجرایی ذینفع را با مشکل مواجه سازد. اهم این موارد که افزودن آنها به لایحه بودجه سال ۱۳۹۲ ضروری به نظر می‌رسد به شرح زیر است:

الف) مزاد درآمد اختصاصی دانشگاه‌ها و مؤسسات آموزش عالی و پژوهشی دارای مجوز از شورای گسترش آموزش عالی وزارتخانه‌های علوم، تحقیقات و فناوری و بهداشت، درمان و آموزش پزشکی و سایر مراجع ذیربط، در سقف اعتبارات موضوع ردیف‌های مؤسساتی که درآمد را کسب کرده‌اند، اختصاص می‌یابد.

ب) دانشگاه‌ها، مراکز و مؤسسات آموزش عالی و پژوهشی و فرهنگستان‌های موضوع بند «ب» ماده (۲۰) قانون برنامه پنجم توسعه در مورد مبادله موافقتنامه و اعتبارات هزینه‌ای با معاونت

۱. نکته قابل توجه اینکه دانشگاه‌ها و مؤسسات آموزش عالی و پژوهشی موصوف، در صورت تصویب هیئت امنای می‌توانند مزاد بر رقم اعلام شده از سوی دولت نسبت به افزایش دریافتی اعضای هیئت علمی و کارکنان خود اقدام کنند؛ مشروط به اینکه این افزایش هیچگونه تعهدی، نه در حال و نه در آینده، برای دولت ایجاد نکند.



برنامه‌ریزی و نظارت راهبردی رئیس‌جمهور مستثنا هستند و اعتبارات این عده از مؤسسات و همچنین اعتبارات بخش تحقیقاتی دستگاه‌های اجرایی ۱۰۰ درصد تخصیص یافته تلقی می‌شود.

ج) اعتبارات جزء «۶» ردیف ۵۵۰۰۰۰ جدول ۹ ماده واحده به‌عنوان کمک در اختیار صندوق‌های رفاه دانشجویان قرار می‌گیرد تا به‌صورت وام قرض‌الحسنه با حداقل کارمزد بابت پرداخت شهریه، به دانشجویان مورد استفاده قرار گیرد و پس از فراغت از تحصیل به‌تدریج بازپرداخت کنند.

د) مبالغی که به هریک از مؤسسات آموزش عالی و پژوهشی تحت پوشش وزارتخانه‌های علوم، تحقیقات و فناوری و بهداشت، درمان و آموزش پزشکی و از محل اعتبارات هزینه‌ای و تملک دارایی سرمایه‌ای ذیل ردیف‌های متمرکز پرداخت می‌شود پس از ابلاغ به‌عنوان کمک به سرجمع اعتبارات دانشگاه‌ها و مؤسسات آموزش عالی و پژوهشی فوق‌الذکر افزوده می‌شود تا مطابق بند «ب» ماده (۲۰) قانون برنامه پنجم توسعه و براساس قوانین و مقررات مربوط هزینه نمایند.

ه) افزایش حقوق اعضای هیئت علمی حداقل برابر با درصد افزایش حقوق سایر کارکنان دولت خواهد بود.

۲-۱. اعتبارات بخش آموزش عالی و تحقیقات

در لایحه بودجه سال ۱۳۹۲، عمده اعتبارات بخش آموزش عالی در دو فصل توسعه علوم و فناوری از امور عمومی و آموزش از امور اجتماعی و فرهنگی به‌شرح جداول ۱ و ۲، توزیع شده است. علاوه بر این بخشی از اعتبارات تملک دارایی‌های مالی شامل اجزای «۶، ۱۷، ۲۷، ۲۸، ۴۴، ۴۵، ۵۵، ۶۵، ۶۷ و ۶۸» از ردیف ۵۵۰۰۰۰، اعتبارات ردیف‌های متفرقه و موقت بخش آموزش عالی، تحقیقات و فناوری اختصاص یافته است که در مقایسه با ردیف‌های متفرقه قانون بودجه سال ۱۳۹۱، ۷/۷ درصد کاهش داشته است.

۱-۲-۱. فصل توسعه علوم و فناوری (۱۰۵۰۰)

در لایحه بودجه سال ۱۳۹۲ اعتبارات هزینه‌ای عمومی فصل توسعه علوم و فناوری با ۸/۳ درصد کاهش نسبت به سال قبل به ۱۱,۴۳۱,۴۸۳ میلیون ریال رسیده و اعتبارات تملک دارایی‌های سرمایه‌ای همین فصل با ۱۳ درصد افزایش نسبت به اعتبارات سال قبل به ۳,۱۹۱,۸۱۵ میلیون ریال افزایش یافته است.

همچنین اعتبارات هزینه اختصاصی فصل توسعه علوم و فناوری با ۲۴/۰۵ درصد افزایش نسبت به سال قبل به ۴,۴۹۲,۶۳۸ میلیون ریال رسیده است.

درمجموع اعتبارات فصل توسعه علوم و فناوری نسبت به سال قبل به میزان ۱/۰۷ درصد افزایش یافته و به ۱۹,۱۱۵,۹۳۶ میلیون ریال رسیده است (جدول ۱).

بر همین اساس سهم اعتبارات فصل توسعه علوم و فناوری در امور عمومی از ۱۸/۶۳ درصد در سال ۱۳۹۱ به ۱۶/۶ درصد در بخش هزینه‌ای عمومی و در بخش هزینه‌ای اختصاصی از ۴۳/۶۳ درصد به ۴۰/۴۲ درصد در لایحه بودجه سال ۱۳۹۲ تغییر یافته است. در بخش تملک دارایی‌های سرمایه‌ای این نسبت از ۱۴/۶۶ به ۲۰/۹۲ درصد افزایش یافته و درمجموع نسبت اعتبارات، فصل توسعه علم و فناوری به امور عمومی از ۲۰/۰۲ درصد در قانون بودجه سال ۱۳۹۱ به ۲۰/۰۷ درصد در لایحه بودجه سال ۱۳۹۲ رسیده است (جدول ۱).



جدول ۱. مقایسه اعتبارات فصل توسعه علوم و فناوری لایحه بودجه سال ۱۳۹۲ نسبت به قانون بودجه سال ۱۳۹۱ (میلیون ریال)

عنوان	هزینه‌ای		تملك دارایی‌های سرمایه‌ای		اختصاصی		جمع کل	
	نسبت	۱۳۹۲	نسبت	۱۳۹۲	نسبت	۱۳۹۱	نسبت	۱۳۹۱
امور عمومی	۲/۹۲	۶۸,۸۶۵,۱۱۳	-۲۰/۸۳	۱۱,۱۱۴,۵۹۰	۳۳/۸۸	۹۴,۴۸۰,۳۴۲	۰/۸۰	۹۵,۲۳۴,۴۱۸
فصل توسعه علوم و فناوری	-۸/۳۲	۱۱,۴۳۱,۴۸۳	۱۳/۰۳	۳,۶۲۱,۷۱۹	۲۴/۰۵	۴,۴۹۲,۶۳۸	۱/۰۷	۱۹,۱۱۵,۹۳۶
نسبت فصل توسعه علوم و فناوری به امور عمومی		۱۶/۶۰		۴۳/۶۳		۲۰/۰۲		۲۰/۰۷

جدول ۲. مقایسه اعتبارات فصل آموزش لایحه بودجه سال ۱۳۹۲ نسبت به قانون بودجه سال ۱۳۹۱ (میلیون ریال)

عنوان	هزینه‌ای		تملك دارایی‌های سرمایه‌ای		اختصاصی		جمع کل	
	نسبت	۱۳۹۲	نسبت	۱۳۹۲	نسبت	۱۳۹۱	نسبت	۱۳۹۱
امور اجتماعی و فرهنگی	۱۳/۶۵	۶۷۱,۹۹۷,۲۰۴	-۱۳/۶۵	۱۰۳,۷۸۹,۹۱۹	۲۳/۹۸	۷۵۲,۵۲۶,۰۶۴	۱۱/۹۹	۸۴۲,۷۲۱,۴۳۹
فصل آموزش	۶/۰۶	۱۹۸,۳۳۱,۲۳۵	-۱۷/۷۷	۲۰,۳۲۹,۳۶۲	۲۵/۰۵	۲۴۲,۵۷۳,۵۶۶	۳/۲۸	۲۵۱,۸۱۴,۵۵۷
نسبت فصل آموزش به امور اجتماعی و فرهنگی		۲۹/۵۱		۱۹/۴۲		۳۲/۳۷		۲۹/۸۸

جدول ۳. اعتبارات فصول آموزش و علم و فناوری برحسب دستگاه‌های اجرایی براساس قانون بودجه سال ۱۳۹۱ و لایحه بودجه سال ۱۳۹۲

(میلیون ریال)

دستگاه اجرایی	بخش / گروه	قانون بودجه سال ۱۳۹۱				لایحه بودجه ۱۳۹۲				نرخ رشد (درصد)			
		هزینه عمومی	اختصاصی	تملك دارایی	جمع	هزینه عمومی	اختصاصی	تملك دارایی	جمع	عمومی	اختصاصی	تملك دارایی	جمع
وزارت علوم، تحقیقات و فناوری	حوزه فناوری	۶,۵۶۶,۷۸۶	۲,۲۵۱,۰۰۰	۱,۲۵۱,۰۳۵	۱۰,۰۶۸,۸۲۱	۳,۹۷۵,۷۷۱	۴,۲۳۱,۰۰۰	۱,۲۰۱,۳۷۴	۹,۴۰۸,۱۴۵	-۳۹/۵	۸۸/۰	-۴/۰	-۶/۶
	دانشگاه‌ها و مؤسسات آموزش عالی	۲۶,۳۰۳,۶۶۹	۱۱,۶۶۸,۵۸۶	۹,۵۷۷,۱۴۴	۴۷,۵۴۹,۳۹۹	۲۸,۹۴۱,۲۷۲	۱۳,۹۱۷,۹۴۴	۹,۱۴۳,۰۳۵	۵۲,۰۰۲,۲۵۱	۱۰/۰	۱۹/۳	۲/۸	۱۰/۸
	مؤسسه‌های پژوهشی	۳,۳۴۰,۲۶۱	۱,۱۱۵,۷۲۶	۸۶۱,۱۱۴	*۵,۳۱۷,۱۰۱	۲,۶۳۵,۵۵۹	۸۶۸,۱۹۰	۸۰۵,۶۹۴	۴,۳۰۹,۴۴۳	-۲۱/۱	-۲۲/۲	-۶/۴	-۱۹/۰
	جمع	۳۶,۲۱۰,۷۱۶	۱۵,۰۳۵,۳۱۲	۱۱,۶۸۹,۲۹۳	۶۲,۹۳۵,۳۲۱	۳۵,۵۵۲,۶۰۲	۱۹,۰۱۷,۱۳۴	۱۱۸,۵۰,۱۰۳	۶۶,۴۱۹,۸۳۹	-۱/۸	۲۶/۵	۱/۴	۵/۵
	حوزه‌های ستادی	۱,۷۷۶,۹۵۷	*۷,۴۶۵,۰۰۰	۹۷,۲۶۰	۹,۳۳۹,۲۱۷	۱,۵۴۲,۷۱۵	*۶,۶۱۸,۰۰۰	۱۲۱,۰۰۰	۸,۲۸۱,۷۱۵	-۱۳/۲	-۱۱	۲۴/۴	-۱۱/۳
وزارت بهداشت، درمان و آموزش پزشکی	دانشگاه‌ها و مؤسسات آموزش عالی	۱۲,۴۳۷,۵۲۲	۱,۴۲۸,۰۰۸	۱,۳۶۴,۵۲۸	۱۵,۲۳۰,۰۵۸	۱۳,۰۷۰,۴۵۷	۲,۰۴۹,۱۰۴	۱,۱۰۸,۸۵۱	۱۶,۲۲۸,۴۱۲	۵/۱	۴۳	-۱۸/۷	۶/۶
	مؤسسه‌های پژوهشی	۶۱۳,۹۳۱	۱,۰۹۴,۸۵۱	۱۰۶,۳۸۵	۱,۸۶۵,۱۶۷	۶۵۲,۱۱۵	۱,۲۴۰,۰۰۰	۱۷۲,۱۰۰	۲,۰۶۴,۲۱۵	۶/۲	۱۳/۲	-۱۱/۲	۱۰/۷
	جمع	۱۴,۸۲۸,۴۱۰	۹,۹۸۷,۸۵۹	۱,۶۱۸,۱۷۳	۲۶,۴۳۴,۴۴۲	۱۵,۲۶۵,۲۸۷	۹,۹۰۷,۱۰۴	۱,۴۰۱,۹۵۱	۲۶,۵۷۴,۳۴۲	۲/۹	-۰/۸	-۱۳/۴	۰/۵۳



نرخ رشد (درصد)				لایحه بودجه ۱۳۹۲				قانون بودجه سال ۱۳۹۱				بخش / گروه	دستگاه اجرایی	
جمع	تملك دارایی	اختصاصی	عمومی	جمع	تملك دارایی	اختصاصی	هزینه عمومی	جمع	تملك دارایی	اختصاصی	هزینه عمومی			
-۱۶/۱	-۱۰/۳	-۱۶/۷	-۸/۲۴	۵,۲۹۷,۲۳۵	۴۷۴,۸۹۳	۱,۰۹۹,۶۰۰	۳,۷۲۲,۷۴۲	۵,۸۰۶,۹۷۱	۴۳,۴۳۲	۱,۳۱۹,۳۰۰	۴,۰۵۷,۲۳۹	دانشگاه‌ها	مرتبط با وزارت علوم	سایر دانشگاه‌های اجرایی
-۸/۸	-۱۹/۶	-۲۴	-۱	۱۲,۳۲۹,۷۲۱	۱,۰۱۰,۱۴۸	۳,۷۴۴,۲۵۰	۷,۵۷۵,۳۲۳	۱۳,۸۶۸,۶۷۳	۱,۲۵۵,۸۷۴	۴,۹۴۳,۰۵۰	۷,۶۶۹,۷۴۹	مؤسسه‌های پژوهشی		
-۱۰/۴	-۱۱/۹	-۲۳	-۹	۱۷,۶۲۶,۹۵۶	۱,۴۸۵,۰۴۱	۴,۸۴۳,۸۵۰	۱۱,۲۹۸,۰۶۵	۱۹,۶۷۵,۶۴۴	۱,۶۸۶,۳۰۶	۶,۲۶۲,۳۵۰	۱۱,۷۲۶,۹۸۸	جمع		
۲۳/۳	۲/۹	۵۳/۴	۱/۸	۱,۰۸۰,۶۷۸	۱۶۲,۵۹۴	۵۵۶,۰۰۰	۳۶۲,۰۸۴	۸۷۶,۲۱۱	۱۵۸,۰۲۱	۳۶۲,۵۰۰	۳۵۵,۶۹۰	دانشگاه‌ها و مؤسسه‌های آموزش عالی پژوهشی و ردیف‌های متفرقه	مرتبط با وزارت بهداشت	
۲/۶	-۱/۷	۸/۴	-۱	۱۱۱,۷۰۸,۵۰۵	۱۴,۸۹۹,۶۸۹	۳۴,۳۲۴,۰۸۸	۶۲,۴۷۸,۰۳۸	۱۰۹,۹۲۱,۶۱۸	۱۵,۱۵۱۷۹۳	۳۱,۶۴۸,۰۲۱	۶۳,۱۲۱,۸۰۴	جمع کل		

* این رقم با لحاظ نمودن ردیف مازاد درآمد اختصاصی محاسبه شده است.

۲-۱. فصل آموزش (۳۰۰۰۰)

اعتبارات فصل آموزش در لایحه بودجه سال ۱۳۹۲ برابر ۲۵۱,۸۱۴,۵۵۷ میلیون ریال^۱ است که نسبت به سال قبل کمتر از ۳/۴ درصد رشد داشته است. این رقم در مورد اعتبارات هزینه‌ای عمومی ۱۹۸,۳۳۱,۲۳۵ میلیون ریال است که رشدی معادل ۶/۰۶ درصد نسبت به سال قبل را نشان می‌دهد. درخصوص هزینه‌های اختصاصی این رقم ۲۰,۳۲۹,۳۶۲ میلیون ریال است که نسبت به رقم سال قبل ۲۵/۰۵ درصد رشد داشته است.

اعتبارات تملک دارایی‌های سرمایه‌ای در لایحه بودجه سال ۱۳۹۲ نسبت به سال قبل ۱۷/۷ درصد کاهش داشته و از ۴۰,۳۲۰,۹۲۷ میلیون ریال به رقم ۳۳,۱۵۳,۹۶۰ میلیون ریال رسیده است. درمجموع اعتبارات فصل آموزش در لایحه بودجه سال ۱۳۹۲ در قیاس با قانون بودجه سال ۱۳۹۱، از ۳/۳۸ درصد رشد برخوردار شده است (جدول ۲). جالب توجه اینکه در لایحه بودجه سال ۱۳۹۲ سهم اعتبارات فصل آموزش از مجموع اعتبارات امور اجتماعی و فرهنگی از ۳۲/۳۷ درصد در سال ۱۳۹۱ به ۲۹/۸۸ درصد در سال ۱۳۹۲ کاهش یافته است.

۳-۲-۱. سایر ردیف‌ها

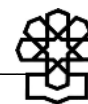
در لایحه بودجه سال ۱۳۹۲، همچون گذشته برای ردیف‌هایی خارج از فصول آموزش و توسعه علوم و فناوری، اما مرتبط با آموزش عالی و تحقیقات اعتبار اختصاص داده شده است. توضیح اینکه این ردیف‌ها معمولاً ذیل جداول ۸ و ۹ لایحه بودجه سال ۱۳۹۱ قرار می‌گیرد که با عنوان تملک دارایی‌های مالی و ردیف‌های متفرقه معرفی شده است. در همین ارتباط در لایحه بودجه سال ۱۳۹۲ از محل اعتبارات ردیف ۵۵۰۰۰۰ جمعاً ۲,۳۷۵,۳۸۴ میلیون ریال برای پرداخت وام دانشجویی و سایر هزینه‌های پیش‌بینی شده در قانون اختصاص یافته است که نسبت به سال قبل ۷/۷ درصد کاهش یافته است (پیوست ۱۲).

۳-۱. اعتبارات فصول آموزش و علم و فناوری برحسب دستگاه‌های اجرایی

توزیع اعتبارات بخش آموزش عالی برحسب دستگاه‌های اجرایی، به تفکیک هزینه‌ای و تملک دارایی سرمایه‌ای در جدول ۳ آمده است.

به‌موجب جدول مذکور مجموع اعتبارات وزارت بهداشت، درمان و آموزش پزشکی (آموزشی و پژوهشی) و وزارت علوم، تحقیقات و فناوری در لایحه بودجه سال ۱۳۹۲، با ۴/۱ درصد افزایش نسبت به اعتبارات قانون بودجه سال ۱۳۹۱ از ۸۹,۳۶۹,۷۶۳ میلیون ریال به ۹۲,۹۹۴,۱۸۱ میلیون

۱. لازم به یادآوری است که رقم مذکور دربرگیرنده کل اعتبارات آموزشی مشتمل بر آموزش ابتدایی، متوسطه و عالی است و ارقام مربوط به آموزش عالی مستخرج از مجموع اعتبارات فصل آموزش است.



ریال رسیده است (جمع ردیف‌های ۴ و ۸ جدول ۳).

مجموع اعتبارات هزینه‌ای (عمومی و اختصاصی) دانشگاه‌ها و مؤسسه‌های آموزش عالی و پژوهشی تابعه وزارتین علوم و بهداشت و دیگر دستگاه‌های اجرایی با ۲/۱ درصد رشد نسبت به سال قبل از ۹۴,۷۶۹,۸۲۵ میلیون ریال به ۹۶,۸۰۲,۱۲۶ میلیون ریال و اعتبارات تملک دارایی‌های سرمایه‌ای با رشد منفی ۱/۷ درصدی از ۱۵,۱۵۱,۷۹۳ میلیون ریال در قانون بودجه سال ۱۳۹۱ به ۱۴,۸۹۹,۶۸۹ میلیون ریال در لایحه بودجه سال ۱۳۹۲ کاهش یافته است. با این همه اعتبارات تملک دارایی‌های سرمایه‌ای مربوط به حوزه وزارت علوم با ۱/۴ درصد رشد و اعتبارات تملک مربوط به حوزه وزارت بهداشت با رشد منفی ۱۳/۴ درصدی مواجه بوده است.

از این همه سهم دانشگاه‌ها و مؤسسات آموزش عالی و پژوهشی دولتی و حوزه ستادی مربوط به وزارت علوم، تحقیقات و فناوری، بدون احتساب اعتبار ردیف تملک دارایی‌های مالی ۵۹/۵ درصد و سهم دانشگاه‌ها و دانشکده‌های علوم پزشکی و مؤسسات پژوهشی تابعه وزارت بهداشت، درمان و آموزش پزشکی و حوزه ستادی مربوط ۲۳/۸ درصد از اعتبارات پیش‌بینی شده در لایحه است که سهم وزارتین علوم و بهداشت به ترتیب نسبت به سال قبل ۱/۷ و ۰/۵ درصد افزایش یافته است. از جنبه‌ای دیگر درحالی که مجموع اعتبارات هزینه‌ای، اختصاصی و تملک دارایی‌های سرمایه‌ای وزارت علوم، تحقیقات و فناوری در لایحه بودجه سال ۱۳۹۲ نسبت به سال قبل ۵/۵ درصد رشد داشته است، رشد اعتبارات وزارت بهداشت، درمان و آموزش پزشکی در برنامه‌های مرتبط با آموزش و پژوهش در لایحه بودجه سال ۱۳۹۲ به ۰/۵۳ درصد رسیده است.

جزئیات مربوط به برنامه‌های فصل آموزش و سهم وزارتین علوم تحقیقات و فناوری و بهداشت، درمان و آموزش پزشکی و دانشگاه‌ها و مؤسسه‌های آموزش عالی و پژوهشی زیربند در جداول پیوست گزارش قابل دسترسی است.

۴-۱. اعتبارات پژوهشی

اعتبارات مراکز پژوهشی تابعه وزارتین علوم، تحقیقات و فناوری و بهداشت، درمان و آموزش پزشکی در لایحه بودجه سال ۱۳۹۲ جمعاً بالغ بر ۶,۳۷۳,۶۵۸ میلیون ریال پیش‌بینی شده است که نسبت به اعتبارات قانون بودجه سال ۱۳۹۱، از رشد منفی ۱۱/۳ درصدی برخوردار شده است (جمع ردیف‌های ۳ و ۷ جدول ۳).

این درحالی است که اعتبارات اختصاص‌یافته به مؤسسه‌های پژوهشی تابعه وزارت علوم با ۱۹ درصد کاهش و اعتبارات اختصاص‌یافته به مؤسسه‌های پژوهشی تابعه وزارت بهداشت با ۱۰/۷ درصد رشد مواجه بوده است.

اعتبارات پژوهشی پیش‌بینی شده در لایحه بودجه سال ۱۳۹۲ برای سایر دستگاه‌های اجرایی در مجموع ۱۵,۰۷۶,۷۳۹ میلیون ریال است که نسبت به سال گذشته ۱۴ درصد افزایش را نشان می‌دهد (ردیف‌های ۲ و ۳ جدول ۴).

جدول ۴. سهم بخش پژوهش از GDP، براساس قانون بودجه سال ۱۳۹۱ و لایحه بودجه سال ۱۳۹۲ (میلیارد ریال)

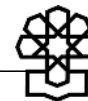
عنوان	قانون سال ۱۳۹۱	لایحه سال ۱۳۹۲	درصد رشد
اعتبارات فصل توسعه علوم و فناوری (پیوست ۱۰)	۱۸,۹۱۳,۸۶۲	۱۹,۱۱۵,۹۳۶	۱/۰۶
اعتبار برنامه‌های پژوهشی از سایر فصل‌ها (پیوست ۱۱)	۹,۷۰۷,۷۶۹	۹,۱۲۰,۹۴۲	-۶/۴
اعتبارات پژوهشی در ردیف‌های متفرقه (پیوست ۱۲)	۳,۵۱۸,۶۰۰	۵,۹۵۵,۷۹۷	۶۹/۲۶
جمع کل پژوهش	۳۲,۱۴۰,۲۳۱	۳۴,۱۹۲,۶۷۵	۶/۴
GDP به قیمت جاری (براساس برآورد IMF)	۵۲۶,۵۱۲,۰۰۰	۵۸۶,۶۴۲,۰۰۰	۱۱/۱
سهم پژوهش از GDP	۰/۶	۰/۵۸	-۳/۳

توضیح: در این جدول اعتبارات پژوهشی از محل اعتبارات شرکت‌های دولتی و اعتبارات موضوع بند «۷۸» ماده واحده مبنی بر اختصاص ۰/۵ تا ۳ درصد اعتبارات به پژوهش در محاسبه نسبت‌ها لحاظ نشده است.

در مجموع کل اعتبارات پژوهشی مندرج در لایحه بودجه بدون احتساب ردیف تملک دارایی‌های مالی بالغ بر ۳۴,۱۹۲,۶۷۵ میلیون ریال است که نسبت به ۳۲,۱۴۰,۲۳۱ میلیون ریال اعتبار اختصاص یافته در قانون بودجه سال ۱۳۹۱، ۶/۴ درصد رشد داشته است.

مقایسه مجموع اعتبارات پژوهشی نسبت به مصارف بودجه کل کشور (۷,۳۰۵,۲۶۹,۹۴۸) نشان می‌دهد که اعتبارات پژوهشی ۰/۴۷ درصد از کل بودجه کشور را تشکیل می‌دهد. حال آنکه این نسبت در قانون بودجه سال قبل ۰/۵۷ درصد بوده است.

هرچند بند «ه» ماده (۱۶) قانون برنامه پنجم توسعه به دولت توصیه می‌کند که سهم پژوهش از تولید ناخالص داخلی سالیانه به میزان ۰/۵ درصد افزایش یابد و این رقم تا پایان برنامه به ۳ درصد برسد، با این همه ارقام مندرج در جدول ۴ نشان می‌دهد که سهم مذکور از ۰/۶ درصد در سال ۱۳۹۱ به ۰/۵۸ درصد در لایحه بودجه سال ۱۳۹۲ کاهش یافته است. حال آنکه با فرض محقق شدن ۰/۶ درصد به عنوان سهم پژوهش از تولید ناخالص داخلی در سال ۱۳۹۱، اجرای قانون برنامه پنجم ایجاب می‌کرد که افزایش اعتبارات تحقیقاتی در بودجه کل کشور برای سال ۱۳۹۲ تا حد ۱/۱ درصد تولید ناخالص داخلی افزایش یابد.



۲. نکاتی در خصوص لایحه بودجه سال ۱۳۹۲ در ارتباط با فصول آموزش و علم و فناوری

چنان‌که پیش‌تر اشاره شد لایحه بودجه سال ۱۳۹۲ در قیاس با قانون بودجه سال ۱۳۹۱ در فصول آموزش و علم و فناوری، بدون احتساب اعتبارات تملک دارایی‌های سرمایه‌ای و ردیف‌های متفرقه، رشدی اندک داشته است. در همین حال سهم اعتبارات تحقیقاتی در بودجه کل کشور و نیز در ارتباط با تولید ناخالص داخلی کاهش یافته است، به این لحاظ در مورد بودجه پیشنهادی بخش آموزش عالی و تحقیقات می‌توان به ملاحظاتی به شرح زیر اشاره کرد:

۲-۱. به موجب جزء «۱» از بند «الف» ماده (۲۰) قانون برنامه پنجم توسعه برای هر دانشگاه و مؤسسه آموزشی، تحقیقاتی و فناوری دولتی بودجه‌ریزی عملیاتی و مبتنی بر هزینه سرانه تربیت نیروی انسانی توصیه شده است که این توصیه قانونی در تدوین و تنظیم کمک دولت به دانشگاه‌ها و مؤسسه‌های آموزش عالی و پژوهشی تاکنون لحاظ نشده است و به این لحاظ اعتبارات پیش‌بینی شده برای این گروه از دستگاه‌های اجرایی از منطق مشخصی پیروی نمی‌کند. در این خصوص الزام قانونگذار به اعمال قیمت تمام شده در برآورد اعتبارات دانشگاه‌ها و مؤسسات آموزش عالی و پژوهشی برآورد اعتبارات این دستگاه‌ها را به واقعیت نزدیک‌تر خواهد کرد.

۲-۲. با توجه به اینکه مستند به برنامه پنجم توسعه از ابتدای سال ۱۳۹۱، «دانشکده‌ها و آموزشکده‌های فنی و حرفه‌ای وزارت آموزش و پرورش با کلیه امکانات، اموال منقول و غیرمنقول نیروی انسانی و دارایی‌ها و تعهدات و مسئولیت‌ها از وزارت مذکور منتزع و به وزارت علوم، تحقیقات و فناوری ملحق شده‌اند»، ایجاب می‌کند که اعتبارات مربوط به آموزشکده‌های مذکور در لایحه بودجه سال ۱۳۹۲ همانند دانشگاه‌ها و مؤسسه‌های آموزش عالی و تحقیقاتی موضوع بند «ب» ماده (۹۰) قانون برنامه پنجم توسعه در قالب کمک و براساس سرانه در نظر گرفته شود که این روش در مورد دانشگاه فنی و حرفه‌ای همچنان مورد غفلت قرار گرفته است.

نکته قابل تأمل اینکه اعتبارات این دانشگاه در قیاس با اعتبارات اختصاص یافته در قانون بودجه سال ۱۳۹۱ نزدیک به ۱۰ درصد کاهش یافته است و این همه در شرایطی صورت گرفته است که از اراده قانونگذار دایر بر انتقال دانشکده‌ها و آموزشکده‌های فنی و حرفه‌ای به وزارت علوم، توجه هر چه بیشتر به آموزش‌های فنی و حرفه‌ای مستفاد می‌شود.

۲-۳. در اجرای جزء «۳» بند «الف» ماده (۲۰) قانون برنامه پنجم توسعه در قانون بودجه سال ۱۳۹۱، ۳۰۰ میلیارد ریال اعتبار در جزء «۳۳» ردیف ۵۵۰۰۰۰ از ردیف‌های متفرقه برای ۱۰ دانشگاه برتر وابسته به وزارت علوم، تحقیقات و فناوری در نظر گرفته شده بود که البته برای تأمین هدف برنامه که قرار گرفتن دانشگاه‌های مذکور در ردیف دانشگاه‌های برتر بین‌المللی است به هیچ عنوان

کفایت نداشته است.^۱ با این همه در لایحه بودجه سال ۱۳۹۲ همین اعتبار اندک نیز ۴/۲ درصد کاهش یافته (۲۸۷,۴۹۴ میلیون ریال) و علاوه بر آن مبلغ مذکور برای ۱۵ دانشگاه برتر وابسته به وزارتین علوم، تحقیقات و فناوری و بهداشت، درمان و آموزش پزشکی در نظر گرفته شده است که سهم هریک از دانشگاه‌های مذکور از این رقم اعتباری کمتر از ۲۰ میلیارد ریال خواهد بود.

۲-۴. در لایحه بودجه سال ۱۳۹۱ برای برخی از احکام برنامه پنجم از جمله همچون جزء «۲» از بند «الف» ماده (۲۰)، (حمایت مالی برای افزایش تعداد مجلات پژوهشی و انجمن‌های علمی) و بندهای «و» و «ز» ماده (۲۱) در موضوع نیازسنجی و برآورد نیروی انسانی کاردانی مورد نیاز و رتبه‌بندی مراکز آموزش‌های فنی و حرفه‌ای اعتباری منظور نشده است.

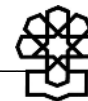
علاوه بر این، در حالی که در بندهای «ط» و «م»، ماده (۱۸) قانون برنامه پنجم توسعه ایجاد و تقویت مراکز علمی، تحقیقاتی و فناوری توانمند در تراز بین‌المللی و تأمین و پرداخت بخشی از هزینه‌های ثبت جواز امتیاز علمی به دولت تکلیف شده است، در لایحه بودجه سال ۱۳۹۱ ردیف یا ردیف‌های خاصی به این موارد اختصاص نیافته است.

۲-۵. لایحه بودجه سال ۱۳۹۲ مبلغ ۱,۳۶۵ میلیارد ریال از اعتبارات جزء «۶» ردیف ۵۵۰۰۰۰ را به وزارتخانه‌های علوم، تحقیقات و فناوری و بهداشت، درمان و آموزش پزشکی و دانشگاه آزاد اسلامی برای اعطای وام شهریه به دانشجویان اختصاص داده است که اعتبار مذکور نسبت به سال قبل ۱۹/۷ درصد کاهش یافته است. این همه در شرایطی که تعداد دانشجویان متقاضی دریافت وام شهریه به‌ویژه دانشجویان تحصیلات تکمیلی با رشد قابل توجهی در حال افزایش است، کمبود اعتبار لازم برای جبران شهریه دانشجویان می‌تواند روند توسعه تحصیلات تکمیلی را با کندی مواجه سازد.

۲-۶. با توجه به نقش محوری شورای عالی علوم، تحقیقات و فناوری در ساماندهی امور پژوهش کشور و نیز تکلیف برنامه پنجم توسعه مبنی بر «استقرار نظام یکپارچه پایش و ارزیابی علم و فناوری کشور» تحت نظر آن شورا (جزء «۶»، ماده (۱۶)) اختصاص ردیف بودجه‌ای خاص و اعتباری درخور برای آن شورا ضروری است. حال آنکه لایحه بودجه سال ۱۳۹۲ به این مهم توجه کافی مبذول نشده است.

۲-۷. در قانون بودجه سال ۱۳۹۱، ردیف اعتباری خاصی برای تأمین حقوق اعضای هیئت علمی جدیدالاستخدام در نظر گرفته شده بود که موجب تسریع در جذب هیئت علمی به‌شمار

۱. با توجه به اینکه از این محل برای هر یک دانشگاه برتر سرانه معادل ۳۰ میلیارد ریال اعتبار تعلق می‌گیرد، این میزان اعتبار در قیاس با جمع اعتبارات اختصاص یافته به دانشگاه تهران کمتر از یک درصد و برای دانشگاه‌هایی نظیر شهید بهشتی و علم و صنعت ایران نزدیک به ۳ درصد از جمع اعتبارات اختصاص یافته است. ضمن اینکه به لحاظ عملکرد نیز بنابر اعلام مراجع ذیربط اعتبار اختصاص یافته در قانون بودجه سال جاری با گذشت ۱۱ ماه از سال هنوز ابلاغ نشده است.



می‌رفت، حال آنکه در لایحه بودجه سال ۱۳۹۲ این قلم اعتباری بسیار مهم، نادیده گرفته شده است.
۲-۸. در لایحه بودجه عناوین دانشگاه‌ها و مؤسسه‌های آموزش عالی و پژوهشی بعضاً با عناوین مصوب مراجع ذیربط مغایرت دارد که نیازمند توجه جدی و اصلاح موارد منطبق با مصوبات شورای گسترش آموزش عالی است.

پیشنهادها

۱. با توجه به مغایرت بند «۹۳» ماده واحده لایحه بودجه سال ۱۳۹۲ با بند «و» ماده (۲۰) قانون برنامه پنجم توسعه، اصلاح بند مذکور با تصریح بر مستثنا ساختن کلیه دستگاه‌های موضوع بند «ب» ماده (۲۰) قانون برنامه پنجم توسعه ضروری است.
۲. دانشگاه‌ها، مراکز و مؤسسات آموزش عالی، پژوهشی و فرهنگستان‌ها موضوع بند «ب» ماده (۲۰) قانون برنامه پنجم به استناد بند «و» قانون مذکور اعتبارات هزینه‌ای و تملک دارایی‌های سرمایه‌ای از محل بودجه عمومی دولت خود را براساس ردیف مستقل در بودجه سنواتی و در قالب اعتبارات ملی دریافت می‌کنند. درحالی که در لایحه بودجه سال ۱۳۹۲ این مؤسسات ذیل دو دستگاه وزارت علوم، تحقیقات و فناوری و وزارت بهداشت، درمان و آموزش پزشکی پیش‌بینی شده است. این امر علاوه بر مغایرت با قانون فوق باعث می‌شود که به استناد ماده (۷۹) قانون تنظیم بخشی از مقررات مالی دولت به وزارتخانه‌های ذیربط اجازه جابجایی در بودجه این مؤسسات داده می‌شود. لذا لازم است همچون قانون سال ۱۳۹۱ برای هر یک از دانشگاه‌های موضوع بند «ب» ماده (۲۰) قانون برنامه پنجم توسعه ردیف مستقل پیش‌بینی شود.
۳. تداوم بخشیدن به توسعه تحصیلات تکمیلی (موضوع بند «ب»، ماده (۱۶) قانون برنامه پنجم)، به‌عنوان زمینه‌ساز ارتقای جایگاه علمی کشور به رتبه اول علمی و فناوری در منطقه، ارتقای جایگاه دانشگاه‌های مادر و بزرگ کشور تا حد بزرگ‌ترین مراکز علمی جهانی (موضوع جزء «۳» از بند «الف»، ماده (۲۰) قانون برنامه پنجم) و افزایش سهم کشور در تولیدات علمی جهانی، ایجاب می‌کند که اعتبارات کافی، اضافه بر کمک معمول دولت برای دانشگاه‌های برتر کشور در نظر گرفته شود. علاوه بر این توسعه تحصیلات تکمیلی از یک‌سو و ارتقای کیفیت آموزش عالی از سوی دیگر به‌عنوان تکلیف قانونی نظام آموزش عالی کشور ایجاب می‌کند که اعتبارات بیشتری برای ایجاد زیرساخت‌های لازم؛ تأمین هیئت علمی و بازنگاری در منابع درسی در نظر گرفته شود.
۴. تصریح بر هزینه‌کرد اعتبارات تحقیقاتی با توجه به حکم موضوع جزء «۱» بند «م»، ماده (۲۲۴) قانون برنامه پنجم توسعه مبنی بر اینکه کلیه دستگاه‌های اجرایی و مراکز تحقیقاتی وابسته به آنها و

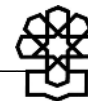
شرکت‌های دولتی که از اعتبارات بخش تحقیقاتی کشور استفاده می‌کنند مکلفند که اعتبارات مذکور را براساس سیاستگذاری‌ها و اولویت‌های تحقیقاتی تعیین شده توسط شورای عالی علوم، تحقیقات و فناوری هزینه کنند، ضروری است. در همین خصوص لازم است در ادامه بند «۷۶» ماده واحده، هزینه‌کرد اعتبارات ۰/۵ تا ۳ درصدی اعتبارات دستگاه‌های اجرایی برای انجام امور پژوهشی، آموزشی، فرهنگی و توسعه علمی و دانش فناوری، از طریق دانشگاه‌ها و مؤسسه‌های آموزش عالی و پژوهشی و مراکز تحقیق و توسعه مورد تأکید قرار گیرد.

۵. به‌منظور تحقق تدوین بودجه عملیاتی و برقراری تناسب بیشتر بین کمک دولت و دستاوردهای نظام آموزش عالی و تحقیقات، لازم است به وزارتین علوم، تحقیقات و فناوری و بهداشت، درمان و آموزش پزشکی تکلیف شود که ظرف مدت باقیمانده از حکم ماده (۲۱۹) قانون برنامه پنجم توسعه تا پایان سال ۱۳۹۲ نسبت به تهیه الگوی تعیین هزینه سرانه محصولات و خدمات دانشگاهی اقدام کنند و برای این کار اعتبار لازم نیز در ردیف اعتبارات ستادی وزارتین در نظر گرفته شود.

۶. با توجه به تأکید برنامه پنجم توسعه مبنی بر بازنگری متون، محتوا و برنامه‌های آموزشی و درسی دانشگاهی (بند «الف»، ماده (۱۵))، استقرار نظام جامع نظارت و ارزیابی و رتبه‌بندی دانشگاه‌ها (بند «و»، ماده (۱۵))، ایجاد و راه‌اندازی و تجهیز آزمایشگاه‌های کاربردی در مراکز علمی، تحقیقاتی و فناوری (بند «د»، ماده (۱۵))، تدوین و اجرای طرح نیازسنجی آموزش عالی (جزء «۵» بند «و»، ماده (۱۵))، استقرار نظام یکپارچه پایش و ارزیابی علم و فناوری کشور (جزء «۶» بند «و»، ماده (۱۶))، حمایت مالی از پژوهش‌های تقاضامحور (بند «الف»، ماده (۱۷))، حمایت مالی از بورس ایده و پایان‌نامه‌ها و رساله‌های دانشجویی (بندهای «د» و «ه»، ماده (۱۷)) و... در نظر گرفتن اعتبارات متمرکزی از محل اعتبارات موجود برای برخی از برنامه‌های مذکور از جمله احکام موضوع بند «و» ماده (۱۵) و جزء «۶»، بند «و» ماده (۱۶)، حمایت از بازارسازی برای محصولات نوآورانه (ردیف ۶، راهبرد کلان ۳، نقشه جامع علمی)، حمایت از توسعه مراکز رشد و پارک‌های علم و فناوری (ردیف ۱۲، راهبرد کلان ۳، نقشه جامع)، اختصاص پژوهانه برای دانشجویان تحصیلات تکمیلی در جهت حمایت از پایان‌نامه‌ها... (ردیف ۲، راهبرد کلان ۸، نقشه جامع) و... در لایحه بودجه سال ۱۳۹۲ پیشنهاد می‌شود.

۷. منظور کردن ردیف خاص حقوق برای اعضای هیئت علمی جدیدالاستخدام از موارد مثبت پیش‌بینی شده در قانون بودجه ۱۳۹۱ بوده است، به این لحاظ حذف این اعتبار در لایحه بودجه سال ۱۳۹۲ به تأخیر در استخدام هیئت علمی و عدم استفاده کامل از مجوزهای استخدامی دانشگاه‌ها و مراکز پژوهشی خواهد انجامید.

۸. با توجه به افزایش بهای حامل‌های انرژی، از یکسو و ضرورت تأمین تغذیه دانشجویی ازسوی



دیگر افزایش اعتبارات ردیف مربوط برای جبران هزینه‌های دانشگاه‌ها و مؤسسه‌های آموزش عالی و پژوهشی در موارد مذکور از محل وجوه هدفمندی یارانه‌ها ضروری است.

۹. با توجه به اینکه حجم قابل توجهی از اعتبارات دستگاه‌های اجرایی به تأمین حقوق و مزایای کارکنان اختصاص می‌یابد، هرگونه افزایش حقوق و دستمزد، با توجه به محدودیت اعتبارات دستگاه‌ها، می‌تواند به خلل در انجام مأموریت‌های محوله سازمانی بیانجامد و به این لحاظ پیشنهاد می‌شود تمهیداتی درخصوص تأمین اعتبارات لازم برای مأموریت‌های سازمانی جدای از منابع حقوق و مزایا در نظر گرفته شود.

۱۰. اعتبارات در نظر گرفته شده برای طرح‌های کلان ملی (تعریف شده ذیل شورای عالی عتف) با توجه به تعداد پروژه‌های مصوب در این زمینه جوابگو نیست. ضمن آنکه در لایحه بودجه ذیل چند دستگاه مختلف برای طرح‌های کلان ملی اعتبار در نظر گرفته شده است که با توجه به رسالت در نظر گرفته شده برای شورای عالی عتف مطلوب آن است که اعتبارات مذکور با توجه به اولویت‌های تحقیقاتی کشور و با نظارت شورای عالی عتف هزینه شود.

۱۱. با توجه به ضرورت توجه بیشتر در بخش غیردولتی به امر پژوهش و به‌منظور ترغیب بخش مذکور به این حوزه، پیشنهاد می‌شود سهمی از هزینه‌های اختصاص یافته به پژوهش در این بخش، مشروط به رعایت اولویت‌های تحقیقاتی تعیین شده توسط شورای عالی عتف و با تشخیص شورای مذکور در ردیف هزینه‌های مالیاتی بخش خصوصی قرار گیرد.

۱۲. به‌منظور تصریح بر انجام امور پژوهشی و فناورانه در بند «۳-۵» ماده واحده، پیشنهاد می‌شود به انجام «امور پژوهشی و فناورانه» در بند مذکور تصریح شود.

۱۳. با توجه به جدیدالتأسیس بودن سازمان امور دانشجویان و گستره مأموریت‌ها و رسالت‌های سازمان مذکور از یکسو و ضرورت ایجاد زیرساخت‌های لازم برای انجام بهینه مأموریت‌های محوله از جمله رسیدگی به امور دانشجویان بورسیه، فعالیت‌های ورزشی دانشجویان، تهیه کارنامه سلامت دانشجویان، تقویت بنیه دانشجویان شاهد و ایثارگر و... اعتبار تعیین شده جوابگوی تعهدات سازمان مذکور نمی‌تواند باشد، به‌خصوص که اعتبار پیش‌بینی شده در لایحه نسبت به اعتبار اختصاص یافته در قانون بودجه ۱۳۹۱ به میزان ۲/۱ درصد کاهش یافته و علاوه بر آن هیچ‌گونه اعتباری در بخش مربوط به تملک دارایی‌هایی سرمایه‌ای، به‌استثنای ۳,۴۶۰ میلیون ریال (جزء «۴۵» ردیف ۵۵۰۰۰۰) برای سازمان مذکور در نظر گرفته نشده است.

پیوست‌ها

پیوست ۱. حوزه‌های ستادی وزارت علوم، تحقیقات و فناوری (ردیف ۱ جدول ۳)

(میلیون ریال)

ردیف	عنوان	قانون ۱۳۹۱				لایحه ۱۳۹۲			درصد رشد			
		عمومی	اختصاصی	تملك سرمایه‌ای	جمع	عمومی	اختصاصی	تملك سرمایه‌ای	جمع	عمومی	اختصاصی	سرمایه‌ای
۱	ستاد وزارت	۳۶۵,۴۰۴	۰	۱,۱۸۲,۰۷۱	۱,۵۴۷,۴۷۵	۲۱۱,۳۴۹	۰	۱,۰۸۹,۱۸۴	۱,۴۰۰,۵۳۳	-۱۴/۷۹	۰	۰
۳	مآزاد درآمد اختصاصی دانشگاه‌ها	۰	۱,۳۰۰,۰۰۰	۰	۱,۳۰۰,۰۰۰	۰	۳,۰۰۰,۰۰۰	۰	۳,۰۰۰,۰۰۰	۰	۱۳۰/۷۷	۰
۴	تحقق قطب‌های علمی	۴۳,۲۸۶	۰	۸,۰۴۴	۵۱,۳۳۰	۲۵,۴۵۲	۰	۷,۶۴۲	۳۳,۰۹۴	-۴۱/۲۰	۰	-۵/۰۰
۵	امور علمی، فرهنگی و آموزشی	۶۵۸,۰۰۰	۰	۰	۶۵۸,۰۰۰	۳۸۶,۹۰۴	۰	۰	۳۸۶,۹۰۴	-۴۱/۲۰	۰	۰
۶	پاداش پایان خدمت	۵۶۰,۰۰۰	۰	۰	۵۶۰,۰۰۰	۳۲۹,۲۸۰	۰	۰	۳۲۹,۲۸۰	-۴۱/۲۰	۰	۰
۷	مرکز جذب	۳۰,۰۰۰	۰	۰	۳۰,۰۰۰	۳۳,۶۴۰	۰	۰	۳۳,۶۴۰	۱۲/۱۳	۰	۰
۸	حقوق جدیدالاستخدام	۵۱۰,۰۰۰	۰	۰	۵۱۰,۰۰۰	۰	۰	۰	۰	-۱۰۰/۰۰	۰	۰
۹	کمک به کانون فرهنگی بسیج اساتید	۱۲۰,۰۰۰	۰	۰	۱۲۰,۰۰۰	۷۰,۵۶۰	۰	۴۶,۳۵۹	۱۱۶,۹۱۹	-۴۱/۲۰	۰	۰
۱۰	کمک به امور آموزشی و پژوهشی	۲,۰۰۰,۰۰۰	۰	۰	۲,۰۰۰,۰۰۰	۰	۰	۰	۰	-۱۰۰/۰۰	۰	۰
۱۱	وزارت علوم تحقیقات و فناوری - مؤسسات آموزش عالی دارای مجوز در سال‌های ۱۳۹۰ و ۱۳۹۱	۰	۰	۰	۰	۱۴۶,۶۶۳	۰	۰	۱۴۶,۶۶۳	۰	۰	۰
۱۲	وزارت علوم، تحقیقات و فناوری - امور فناوری و پژوهشی، حق عضویت در مجامع بین‌المللی و برگزاری	۵۳۴,۱۵۰	۰	۰	۵۳۴,۱۵۰	۴۸۰,۳۹۰	۰	۰	۴۸۰,۳۹۰	-۱۰/۰۶	۰	۰



ردیف	عنوان	قانون ۱۳۹۱				لایحه ۱۳۹۲			درصد رشد				
		عمومی	اختصاصی	تملك سرمایه‌ای	جمع	عمومی	اختصاصی	تملك سرمایه‌ای	جمع	عمومی	اختصاصی	سرمایه‌ای کل	
	جشنواره‌ها و حمایت از پارک‌های علم و فناوری، فعالیت‌های دبیرخانه شورای عالی عتف و طرح‌های آموزشی و پژوهشی با دستگاه‌های دیگر												
۱۳	سازمان سنجش آموزش کشور - موضوع بند «ج» تبصره «۴۹» قانون بودجه سال ۱۳۶۴ کل کشور	۵۰۰,۰۰۰	.	۵۰,۰۰۰	۷۰۰,۰۰۰	۳۰/۰۰	.	۲۷/۲۷	۰/۰۰				
۱۴	صندوق رفاه دانشجویی	۵۱۳,۲۸۶	۷۲۰,۰۰۰	۱,۰۰۰	۱,۲۳۴,۲۸۶	۳۴/۵۴	-۵/۰۰	۲۸/۸۹	۲۸/۵۱	۱,۶۶۰,۵۸۵	۹۵۰	۱,۰۰۰,۰۰۰	۶۵۹,۶۳۵
۱۵	سازمان امور دانشجویان	۲۸,۵۰۰	۲۳۱,۰۰۰	.	۲۵۹,۵۰۰	-۷۴/۸۷	-۱۰۰/۰۰	.	-۹۷/۰۰	۲۵۴,۰۹۳	.	۲۳۱,۰۰۰	۲۳,۰۹۳
۱۷	وزارت علوم - امور دانشجویان بورسیه	۷۰۰,۰۰۰	.	.	۷۰۰,۰۰۰	۸۳۳,۶۳۲	.	.	۸۳۳,۶۳۲
۱۸	وزارت علوم، فعالیت‌های ورزشی فوق برنامه دانشجویان	۴,۱۶۰	.	۹,۹۲۰	۱۴,۰۸۰	۳۲,۴۱۲	۷,۲۳۹	.	۲۵,۱۷۳
	جمع	۶,۵۶۶,۷۸۶	۲,۲۵۱,۰۰۰	۱,۲۵۱,۰۳۵	۱۰,۰۶۸,۸۲۱	-۱۱/۲۴	۱۶۳۱/۵۳	۸۷/۹۶	-۵۸/۳۹	۹,۴۰۸,۱۴۵	۱,۲۰۱,۳۷۴	۴,۲۳۱,۰۰۰	۳,۹۷۵,۷۷۱

پیوست ۲. اعتبارات دانشگاه‌ها و مراکز آموزشی وابسته به وزارت علوم تحقیقات و فناوری، براساس قانون بودجه سال ۱۳۹۱ و لایحه بودجه سال ۱۳۹۲ (ردیف ۲ جدول ۳) (میلیون ریال)

درصد رشد				لایحه سال ۱۳۹۲				قانون سال ۱۳۹۱				دستگاه اجرایی
کل	تملك دارایی‌های سرمایه‌ای	اختصاصی	هزینه‌ای	جمع	تملك دارایی‌های سرمایه‌ای	اختصاصی	جمع هزینه‌های عمومی	جمع	تملك دارایی‌های سرمایه‌ای	اختصاصی	جمع هزینه‌های عمومی	
۱۷/۶۹	۰	۰	۳/۱۵	۷,۱۲۵		۸۸۰	۶,۲۴۵	۶,۰۵۴	۰	۰	۶,۰۵۴	آموزشکده اسفراین
۲۲/۷۶	۳۷/۳۴	۱۶/۶۷	۶/۷۰	۱۱۲,۹۴۰	۶۴,۸۸۲	۳,۵۰۰	۴۴,۵۵۸	۹۲,۰۰۲	۴۷,۲۴۲	۳,۰۰۰	۴۱,۷۶۰	دانشگاه بناب
۵/۹۳	-۰/۰۲	۱۶۶/۶۷	۴/۳۰	۶۴,۷۸۷	۳۳,۲۸۵	۴,۰۰۰	۲۷,۵۰۲	۶۱,۱۶۲	۳۳,۲۹۳	۱,۵۰۰	۲۶,۳۶۹	مجمع آموزش عالی تربت حیدریه
۹/۹۶	۰/۶۷	-۲۳/۱۰	۱۷/۱۶	۴۵,۱۰۶	۹,۳۹۹	۲,۷۰۰	۳۳,۰۰۷	۴۱,۰۱۹	۹,۳۳۶	۳,۵۱۱	۲۸,۱۷۲	دانشکده فنی و مهندسی گلپایگان
۶/۹۵	۱/۶۹	۱۵/۳۸	۹/۵۶	۸۱,۳۶۴	۲۰,۶۵۹	۷,۵۰۰	۵۳,۲۰۵	۷۶,۰۷۵	۲۱,۰۱۴	۶,۵۰۰	۴۸,۵۶۱	دانشکده کشاورزی جیرفت
۶/۹۷	-۰/۴۳	۳۱/۲۵	۷/۳۵	۳۳۷,۴۱۹	۷۶,۴۵۹	۲۶,۲۵۰	۲۳۴,۷۱۰	۳۱۵,۴۲۹	۷۶,۷۸۶	۲۰,۰۰۰	۲۱۸,۶۴۳	دانشگاه اراک
۱۰/۴۰	۱۱/۸۳	۳۸/۸۹	۷/۹۱	۸۰۶,۹۶۹	۲۰,۱۷۲۲	۵۰,۰۰۰	۵۵۵,۲۴۷	۷۳۰,۹۲۶	۱۸۰,۳۷۷	۳۶,۰۰۰	۵۱۴,۵۴۹	دانشگاه ارومیه
۶/۶۳	-۱/۹۲	۰/۰۰	۸/۷۹	۸۰۹,۲۴۶	۶۹,۴۱۶	۱۰۰,۰۰۰	۶۳۹,۸۳۰	۷۵۸,۹۳۲	۷۰,۷۷۶	۱۰۰,۰۰۰	۵۸۸,۱۵۶	دانشگاه اصفهان
۲/۵۵	۰	۰/۰۰	۲/۹۵	۳,۷۸۲		۵۰۰	۳,۲۸۲	۳,۶۸۸		۵۰۰	۳,۱۸۸	مرکز آموزش عالی دولتی شهید مدرس شهرضا
۴/۳۳	-۴/۹۹	۰/۰۰	۹/۴۷	۱۹,۵۱۳	۵,۳۹۰	۱,۵۰۰	۱۲,۶۲۳	۱۸,۷۰۴	۵۶۷۳	۱۵۰۰	۱۱,۵۳۱	مرکز آموزش عالی خوانسار
۵۶/۰۹	۱۴/۶۸	۱۰/۵۳	۶۸/۰۰	۶۵۸,۷۴۰	۶۱,۱۶۸	۴۲,۰۰۰	۵۵۵,۵۷۲	۴۲۲,۰۲۷	۵۳,۳۳۷	۲۸,۰۰۰	۳۳۰,۶۹۰	دانشگاه الزهرا
۱۱/۸۴	۱۲/۶۱	۷۶/۴۷	۶/۱۸	۱۰۰,۹۲۷	۴۷,۶۴۶	۶,۰۰۰	۴۷,۲۸۱	۹۰,۲۴۰	۴۲,۳۱۰	۳,۴۰۰	۴۴,۵۳۰	دانشگاه آیت‌الله‌العظمی بروجردی
۱۳/۸۱	۲۶/۴۰	۳۳/۳۳	۷/۵۱	۲۹۱,۶۱۳	۸۱,۹۶۵	۲۰,۰۰۰	۱۸۹,۶۴۸	۲۵۶,۲۳۹	۶۴,۸۴۶	۱۵,۰۰۰	۱۷۶,۳۹۳	دانشگاه ایلام
۱۶/۹۲	۲۸/۴۰	-۲۸/۵۷	۵/۹۹	۱۷۰,۵۹۵	۹۸,۳۰۰	۲,۵۰۰	۶۹,۷۹۵	۱۴۵,۹۰۹	۷۶,۵۵۸	۳,۵۰۰	۶۵,۸۵۱	دانشگاه بجنورد
۹/۹۸	۱۲/۹۱	۹/۶۸	۹/۱۲	۶۴۷,۸۳۵	۱۴۵,۱۶۸	۳۴,۰۰۰	۴۶۸,۶۶۷	۵۸۹,۰۶۷	۱۲۸,۵۶۷	۳۱,۰۰۰	۴۲۹,۵۰۰	دانشگاه بوعلی سینا
۴/۰۱			۴/۰۱	۴,۷۲۱			۴,۷۲۱	۴,۵۳۹			۴,۵۳۹	آموزشکده کبودر آهنگ
۶/۰۵			۶/۰۵	۷,۶۰۲			۷,۶۰۲	۷,۱۶۸			۷,۱۶۸	دانشکده تربیت بدنی نهاوند
۳/۱۷			۳/۱۷	۵,۷۳۰			۵,۷۳۰	۵,۵۵۴	۰	۰	۵,۵۵۴	دانشگاه بوعلی سینا - دانشکده مدیریت رزن



درصد رشد				لایحه سال ۱۳۹۲				قانون سال ۱۳۹۱				دستگاه اجرایی
کل	تملك دارایی‌های سرمایه‌ای	اختصاصی	هزینه‌ای	جمع	تملك دارایی‌های سرمایه‌ای	اختصاصی	جمع هزینه‌های عمومی	جمع	تملك دارایی‌های سرمایه‌ای	اختصاصی	جمع هزینه‌های عمومی	
۷/۵۷	۸/۰۴	۰/۰۰	۷/۶۹	۴۱۲,۲۷۷	۱۱۱,۶۵۶	۱۱,۰۰۰	۲۸۹,۶۲۱	۳۸۳,۲۷۵	۱۰۳,۳۴۳	۱۱,۰۰۰	۲۶۸,۹۳۲	دانشگاه بین‌المللی امام خمینی (ره)
۳/۸۷	-۳۶/۸۵	۱۵/۱۱	۱۰/۴۰	۸,۴۶۳,۰۲۴	۱,۰۴۱,۹۹۵	۶,۰۴۰,۰۰۰	۱,۳۸۰,۰۲۹	۸,۱۴۷,۰۰۰	۱,۶۵۰,۰۰۰	۵,۲۴۷,۰۰۰	۱,۲۵۰,۰۰۰	دانشگاه پیام نور
۲۳/۰۲	۲۳/۷۰	۸۱/۸۲	۱۳/۸۶	۱,۱۸۹,۳۷۴	۱۷۳,۴۶۱	۲۰۰,۰۰۰	۸۱۵,۹۱۳	۹۶۶,۸۱۰	۱۴۰,۲۳۰	۱۱۰,۰۰۰	۷۱۶,۵۸۰	دانشگاه تبریز
۳/۱۸	.	.	۳/۱۸	۷,۴۲۹	.	.	۷,۴۲۹	۷,۲۰۰	.	.	۷,۲۰۰	دانشگاه تبریز- دانشکده فنی و مهندسی میانه
۴/۹۸	-۵/۰۰	۰/۰۰	۷/۴۷	۴۷,۸۰۷	۶,۳۲۱	۴,۰۹۵	۳۷,۳۹۱	۴۵,۵۴۰	۶,۶۵۴	۴,۰۹۵	۳۴,۷۹۱	دانشگاه تحصیلات تکمیلی صنعتی کرمان
۲۴/۱۲	-۱۲/۱۹	۴۸۳/۳۳	۸/۳۷	۲۵۵,۴۹۷	۱۰۴,۹۰۸	۷۰,۰۰۰	۸۰,۵۸۹	۲۰۵,۸۴۱	۱۱۹,۴۷۴	۱۲,۰۰۰	۷۴,۳۶۷	دانشگاه تحصیلات تکمیلی علوم پایه زنجان
-۷/۲۴	-۲۳/۷۵	۰/۰۰	-۱/۸۷	۱,۲۸۰,۹۸۱	۲۷۱,۶۴۳	۲۰۰,۰۰۰	۸۰۹,۳۳۸	۱,۳۸۰,۹۶۷	۳۵۶,۲۳۲	۲۰۰,۰۰۰	۸۲۴,۷۳۵	دانشگاه تربیت مدرس
-۲۰/۹۰	.	-۵۰/۰۰	-۱۹/۱۴	۳۴,۵۶۶	.	۱,۲۵۰	۳۳,۳۱۶	۴۳,۷۰۰	.	۲,۵۰۰	۴۱,۲۰۰	دانشگاه تربیت مدرس واحدهای بین الملل
۱۶/۵۸	۴/۰۱	۱۴/۳۱	۲۰/۸۵	۶۸,۶۷۹۲	۱۲۸,۹۰۸	۷۴,۳۰۰	۴۸۳,۵۸۴	۵۸۹,۱۰۳	۱۲۳,۹۴۳	۶۵,۰۰۰	۴۰۰,۱۶۰	دانشگاه خوارزمی
۸/۹۶	-۳/۰۴	۴۷/۷۹	۷/۰۳	۲۷۷,۹۲۶	۳۷,۵۳۶	۳۲,۰۰۰	۲۰۸,۳۹۰	۲۵۵,۰۶۵	۳۸,۷۱۴	۲۱,۶۵۲	۱۹۴,۶۹۹	دانشگاه شهید مدنی آذربایجان
۹/۱۱	۱۵/۰۳	۰/۰۰	۷/۸۳	۳۰۷,۸۲۹	۸۰,۲۷۳	۱۸,۰۰۰	۲۰۹,۵۵۶	۲۸۲,۱۳۳	۶۹,۷۸۶	۱۸,۰۰۰	۱۹۴,۳۴۷	دانشگاه حکیم سبزواری
۹/۰۳	۱۸/۲۲	-۵/۱۰	۷/۵۶	۱۳۲,۳۲۹	۳۳,۵۴۵	۹,۳۰۰	۸۹,۴۸۴	۱۲۱,۳۶۵	۲۸,۳۷۴	۹,۸۰۰	۸۳,۱۹۱	دانشگاه تفرش
۱۹/۸۹	۱۲/۸۲	۵۳/۸۵	۶/۶۳	۲,۹۱۵,۳۸۱	۲۸۱,۹۳۴	۱,۰۰۰,۰۰۰	۱,۶۳۳,۴۴۷	۲,۴۳۱,۷۶۸	۲۴۹,۸۹۱	۶۵۰,۰۰۰	۱,۵۳۱,۸۷۷	دانشگاه تهران
۲۳/۷۷	۴۸/۳۹	۰/۰۰	۹/۲۵	۱۸۰,۰۲۵	۸۵,۷۰۳	۱۶۰۰۰	۷۸,۳۲۲	۱۴۵,۴۴۶	۵۷,۷۵۷	۱۶,۰۰۰	۷۱,۶۸۹	دانشگاه تهران مجتمع آموزش عالی قم
۲۱/۴۷	۴۷/۰۱	۵۰/۰۰	۹/۰۷	۱۳۱,۵۶۶	۳۶,۱۸۵	۱۵,۰۰۰	۸۰,۳۸۱	۱۰۸,۳۱۲	۲۴,۶۱۴	۱۰,۰۰۰	۷۳,۶۹۸	دانشگاه تهران مجتمع آموزش عالی ابوریحان
۱۱/۵۱	۲۱/۴۹	۱۰/۰۰	۹/۲۶	۴۷۱,۲۵۲	۹۰,۶۷۳	۵۵,۰۰۰	۳۲۵,۵۷۹	۴۲۲,۶۲۴	۷۴,۶۳۲	۵۰,۰۰۰	۲۹۷,۹۹۲	دانشگاه تهران - دانشکده

درصد رشد				لایحه سال ۱۳۹۲				قانون سال ۱۳۹۱				دستگاه اجرایی
کل	تملك دارایی‌های سرمایه‌ای	اختصاصی	هزینه‌ای	جمع	تملك دارایی‌های سرمایه‌ای	اختصاصی	جمع هزینه‌های عمومی	جمع	تملك دارایی‌های سرمایه‌ای	اختصاصی	جمع هزینه‌های عمومی	
												کشاورزی و منابع طبیعی
۶۸/۹۸	-۴/۹۵	۶۰/۰۰	۳۵۵/۹۳	۱,۳۱۰,۰۸۷	۱,۳۶۲	۱,۲۰۰,۰۰۰	۱۰۸,۷۲۵	۷۷۵,۲۸۰	۱,۴۳۳	۷۵۰,۰۰۰	۲۳,۸۴۷	دانشگاه جامع علمی - کاربردی
۲۴/۸۵	۱۴/۷۷	۲۵/۰۰	۳۶/۹۶	۹۰,۹۸۳	۴۴,۴۰۸	۲,۵۰۰	۴۴,۰۷۵	۷۲,۸۷۴	۳۸,۶۹۳	۲,۰۰۰	۳۲,۱۸۱	دانشگاه حضرت معصومه (س)
۸/۷۶	۶/۸۰	۳۳/۳۳	۷/۷۷	۲۰۱,۵۰۶	۵۱,۶۰۸	۱۲,۰۰۰	۱۳۷,۸۹۸	۱۸۵,۲۷۵	۴۸,۳۲۰	۹,۰۰۰	۱۲۷,۹۵۵	دانشگاه دامغان
۷/۱۶	۱۰/۴۳	۰/۰۰	۶/۲۱	۲۰۹,۶۴۸	۷۳,۲۵۵	۱۵,۰۰۰	۱۲۱,۳۹۳	۱۹۵,۶۳۳	۶۶,۳۳۸	۱۵,۰۰۰	۱۱۴,۲۹۵	دانشگاه دریانوردی و علوم دریایی چابهار
۱۲/۶۳	۳/۸۸	۶۳/۲۳	۱۱/۰۵	۶۵۲,۳۷۰	۱۵۹,۱۹۰	۶۳,۰۰۶	۴۳۰,۱۷۴	۵۷۹,۲۳۴	۱۵۳,۲۴۷	۳۸,۶۰۰	۳۸۷,۳۸۷	دانشگاه رازی
۹/۷۹	۱۱/۸۱	۶۰/۰۰	۶/۰۲	۵۸۳,۲۲۸	۱۲۵,۳۳۴	۴۰,۰۰۰	۴۱۷,۸۹۴	۵۳۱,۲۴۰	۱۱۲,۰۹۳	۲۵,۰۰۰	۳۹۴,۱۴۷	دانشگاه زابل
-۱۰۰/۰۰	-۱۰۰/۰۰	-۱۰۰/۰۰	-۱۰۰/۰۰					۴۷,۲۸۲	۷,۵۳۰	۶,۰۰۰	۳۳,۷۵۲	دانشگاه زابل پژوهشکده کشاورزی
۶/۹۴	۵/۳۹	۸/۵۷	۷/۳۲	۵۴۲,۸۹۱	۱۲۲,۰۸۰	۳۸,۰۰۰	۳۸۲,۸۱۱	۵۰۷,۶۶۲	۱۱۵,۹۵۰	۳۵,۰۰۰	۳۵۶,۷۱۲	دانشگاه زنجان
۶/۸۹	۱/۳۵	۱۳/۲۰	۷/۷۶	۵۶۱,۲۴۰	۱۲۸,۹۵۰	۷۴,۰۰۰	۳۵۸,۳۹۰	۵۲۵,۰۸۲	۱۲۷,۲۳۰	۶۵,۳۷۲	۳۳۲,۴۸۰	دانشگاه سمنان
۸۳/۵۴	۷۸/۶۹		۳/۱۱	۳۰,۳۸۳	۱۹,۶۵۶	۵,۰۰۰	۵,۷۲۷	۱۶,۵۵۴	۱۱,۰۰۰	۰	۵,۵۵۴	دانشگاه سیدجمال‌الدین اسدآبادی
۲۸/۹۰	۲۵/۱۰	۱۳۳/۳۳	۵/۳۲	۲۸۷,۳۸۴	۸۹,۵۹۶	۷۰,۰۰۰	۱۲۷,۷۸۸	۲۲۲,۹۵۱	۷۱,۶۱۷	۳۰,۰۰۰	۱۲۱,۳۳۴	دانشگاه هنر اصفهان
۲۷/۷۸			۳/۲۴	۱۰,۴۱۳		۲,۰۰۰	۸,۴۱۳	۸,۱۴۹			۸,۱۴۹	دانشکده هنر اصفهان - دانشکده هنر نائین
۱۳/۱۲	۱۲/۵۰	۱/۲۶	۱۵/۶۹	۷۷۲,۰۵۷	۹۱,۵۶۷	۱۰۵,۱۴۱	۵۷۵,۳۴۹	۶۸۲,۵۴۱	۸۱,۳۹۶	۱۰۳,۸۳۲	۴۹۷,۳۱۳	دانشگاه شهید باهنر کرمان
۱۰/۶۳	-۴/۹۹	۸۶/۹۷	۶/۲۹	۳۹,۲۷۷	۲۰۹۵	۴,۱۴۷	۳۳,۰۳۵	۳۵,۵۰۳	۲۲۰۵	۲,۲۱۸	۳۱,۰۸۰	شهید باهنر - مجتمع آموزش عالی بم
۱۷/۱۱		۷۱/۰۹	۸/۷۹	۱۴,۸۶۸		۲,۹۰۰	۱۱,۹۶۸	۱۲,۶۹۶		۱,۶۹۵	۱۱,۰۰۱	شهید باهنر - مرکز آموزش عالی زرنند



درصد رشد				لایحه سال ۱۳۹۲				قانون سال ۱۳۹۱				دستگاه اجرایی
کل	تملك دارایی‌های سرمایه‌ای	اختصاصی	هزینه‌ای	جمع	تملك دارایی‌های سرمایه‌ای	اختصاصی	جمع هزینه‌های عمومی	جمع	تملك دارایی‌های سرمایه‌ای	اختصاصی	جمع هزینه‌های عمومی	
۲/۹۶		۰/۰۰	۴/۲۳	۱۳,۲۰۴		۳,۸۶۰	۹,۳۴۴	۱۲,۸۲۵		۳,۸۶۰	۸,۹۶۵	دانشگاه شهید باهنر - مرکز آموزش عالی بافت
۶/۷۰	۳/۶۰	۳/۹۶	۸/۴۴	۱,۰۸۹,۰۳۶	۱۵۱,۲۸۷	۲۴۹,۵۰۰	۶۸۸,۲۴۹	۱,۰۲۰,۶۸۷	۱۴۶,۰۲۳	۲۴۰,۰۰۰	۶۳۴,۶۶۴	دانشگاه شهید بهشتی
۱۹/۷۹			-۱۹/۰۹	۱۲,۳۲۲		۴,۰۰۰	۸,۳۲۲	۱۰,۲۸۶	۰	۰	۱۰,۲۸۶	دانشگاه شهید بهشتی - پردیس زیرآب سوادکوه
۱۳/۱۰	۱۴/۲۰	۱۰/۱۵	۱۳/۱۹	۱,۰۴۸,۸۳۷	۱۸۰,۲۰۶	۸۷,۹۰۰	۷۸۰,۷۳۱	۹۲۷,۳۵۲	۱۵۷,۷۹۳	۷۹,۸۰۱	۶۸۹,۷۵۸	دانشگاه شهید چمران اهواز
۲۲/۱۸	۷/۱۵	۶۰/۸۶	۱۵/۷۰	۱,۴۹۷,۰۶۹	۲۴۹,۱۳۴	۳۵۳,۷۶۰	۸۹۴,۱۷۵	۱,۲۲۵,۲۵۱	۲۳۲,۵۰۳	۲۱۹,۹۱۶	۷۷۲,۸۳۲	دانشگاه شیراز
۴/۳۶	-۴/۹۹		۳/۱۸	۷,۰۶۵	۳,۱۴۳	۳۵۰	۳,۵۷۲	۶,۷۷۰	۳,۳۰۸	۰	۳,۴۶۲	دانشگاه شیراز - مرکز آموزش عالی استهبان
۵/۳۳	-۵/۰۰	۷/۱۴	۸/۰۱	۳۳,۱۳۴	۶,۱۱۲	۷۵۰	۲,۶۲۷۲	۳۱,۴۵۷	۶,۴۳۴	۷۰۰	۲۴,۳۲۳	دانشگاه شیراز - دانشکده کشاورزی و منابع طبیعی داراب
۳/۴۰			۳/۴۰	۵,۲۲۶			۵,۲۲۶	۵,۰۵۴			۵,۰۵۴	دانشگاه شیراز - مرکز آموزش عالی آباده
۱۸/۵۸			۲/۷۵	۵,۹۹۳		۸۰۰	۵,۱۹۳	۵,۰۵۴			۵,۰۵۴	دانشگاه شیراز - مرکز آموزش عالی اقلید
۳/۴۰			۳/۴۰	۵,۲۲۶			۵,۲۲۶	۵,۰۵۴			۵,۰۵۴	دانشگاه شیراز - مرکز آموزش عالی لار
۱۰/۳۳			۳/۴۰	۵,۵۷۶		۳۵۰	۵,۲۲۶	۵,۰۵۴			۵,۰۵۴	دانشگاه شیراز - مرکز آموزش عالی لامرد
۳/۲۳			۳/۲۳	۵,۲۱۷			۵,۲۱۷	۵,۰۵۴			۵,۰۵۴	دانشگاه شیراز - مرکز آموزش عالی مرودشت
۱۲/۹۸			۳/۰۹	۵,۷۱۰		۵۰۰	۵,۲۱۰	۵,۰۵۴			۵,۰۵۴	دانشگاه شیراز - مرکز آموزش عالی ممسنی

درصد رشد				لایحه سال ۱۳۹۲				قانون سال ۱۳۹۱				دستگاه اجرایی
کل	تملك دارایی‌های سرمایه‌ای	اختصاصی	هزینه‌ای	جمع	تملك دارایی‌های سرمایه‌ای	اختصاصی	جمع هزینه‌های عمومی	جمع	تملك دارایی‌های سرمایه‌ای	اختصاصی	جمع هزینه‌های عمومی	
۲/۶۸	۴/۴۳	-۲۵/۹۳	۷/۳۸	۴۲,۷۴۵	۵,۵۴۳	۴۰,۰۰۰	۳۳,۲۰۲	۴۱,۶۲۸	۵,۳۰۸	۵,۴۰۰	۳۰,۹۲۰	دانشگاه صنعتی اراک
۱۴/۳۵	۱۷/۹۵	۳۳/۳۳	۷/۳۲	۱۴۱,۱۴۶	۷۸,۹۸۱	۸,۰۰۰	۵۴۱۶۵	۱۲۳,۴۳۴	۶۶,۹۶۳	۶,۰۰۰	۵۰,۴۷۱	دانشگاه صنعتی ارومیه
۱۲/۷۹	۴/۸۴	۲۹/۷۳	۸/۴۲	۹۵۰,۰۵۹	۷۶,۵۵۶	۲۴۰,۰۰۰	۶۳۵۰۳	۸۴۲,۳۳۳	۷۳,۰۲۳	۱۸۵,۰۰۰	۵۸۴,۳۱۰	دانشگاه صنعتی اصفهان
۱۳/۸۵	۱۵/۹۷	۲۵/۰۰	۸/۳۳	۱,۱۹۸,۲۸۳	۱۷۳,۹۲۸	۳۵۰,۰۰۰	۶۷۴,۴۵۵	۱,۰۵۲,۵۷۸	۱۴۹,۹۷۳	۲۸۰,۰۰۰	۶۲۲,۶۰۵	دانشگاه صنعتی امیرکبیر
۱۰۰/۶۳	۳۰۵/۵۸	۲۵/۰۰	۵۵/۶۰	۱۴,۰۳۴	۵,۳۰۹	۵۰۰	۸,۲۲۵	۶,۹۹۵	۱,۳۰۹	۴۰۰	۵,۲۸۶	دانشگاه صنعتی امیرکبیر - پژوهشکده فناوری‌های نو
۵/۶۹	۰/۲۴	۶/۶۷	۷/۸۵	۲۳۸,۵۸۷	۵۹,۵۲۰	۳۲,۰۰۰	۱۴۷,۰۶۷	۲۲۵,۷۳۳	۵۹,۳۷۵	۳۰,۰۰۰	۱۳۶,۳۵۸	دانشگاه صنعتی بابل
۹/۴۶	۷۸۲/۳۵	۱۵/۳۸	۷/۳۵	۵۲۹,۳۹۰	۱۱۸,۰۴۱	۴۵,۰۰۰	۳۶۶,۳۴۹	۴۸۳,۶۵۴	۱۳,۳۷۸	۳۹,۰۰۰	۳۴۱,۲۷۶	دانشگاه بیرجند
۳۷/۰۲	۵۴/۶۶	۵۱/۵۲	۶/۵۶	۴۶,۷۴۳	۳۲,۴۵۳	۱,۰۰۰	۱۳,۲۹۰	۳۴,۱۱۵	۲۰,۹۸۳	۶۶۰	۱۲,۴۷۲	دانشگاه بیرجند - آموزشکده فنی قائن
۱۴/۷۶	۲۸/۹۰	۰/۰۰	۸/۲۸	۶۳,۴۸۶	۲۵,۲۵۹	۵,۵۰۰	۳۲,۷۲۷	۵۵,۳۲۱	۱۹,۵۹۶	۵,۵۰۰	۳۰,۲۲۵	دانشگاه صنعتی بیرجند
۱۲/۴۶	-۵/۰۰	۵۰/۰۰	۸/۲۰	۸۰,۷۱۷	۸,۰۸۸	۱۵,۰۰۰	۵۷,۶۲۹	۷۱,۷۷۴	۸,۵۱۴	۱۰,۰۰۰	۵۳,۲۶۰	دانشگاه صنعتی جندی‌شاپور دزفول
۳۳/۴۷	۵۰/۱۰	۰/۰۰	۳۱/۶۳	۱۱۰,۶۰۵	۲۳,۹۶۰	۴,۵۰۰	۸۲,۱۴۵	۸۲,۸۷۰	۱۵,۹۶۳	۴,۵۰۰	۶۲,۴۰۷	دانشگاه صنعتی خاتم‌الانبیاء بهبهان
۷/۹۹	-۵/۰۰	۱۳/۶۲	۷/۵۱	۵۳۲,۷۴۱	۳۳,۱۴۹	۱۲,۵۰۰	۳۷۴,۵۹۲	۴۹۳,۳۴۲	۳۴,۸۹۴	۱۱۰,۰۱۶	۳۴۸,۴۳۲	دانشگاه صنعتی خواجه نصیرالدین طوسی
۴/۲۵	-۰/۴۷	۰/۰۰	۷/۶۴	۲۵۴,۲۰۸	۷۱,۳۱۰	۳۲,۰۰۰	۱۵۰,۸۹۸	۲۴۳,۸۳۹	۷۱,۶۴۶	۳۲,۰۰۰	۱۴۰,۱۹۳	دانشگاه صنعتی سهند
۳/۴۱			۳/۴۱	۱۲,۵۳۷			۱۲,۵۳۷	۱۲,۱۲۳			۱۲,۱۲۳	دانشگاه صنعتی سهند - مجتمع آموزش عالی ورزقان
۲/۸۸	-۰/۷۸	۰/۰۰	۲/۵۲	۷۹,۵۳۴	۲۱۷۹۲	۱۲,۰۰۰	۴۵,۷۴۲	۷۷,۳۱۱	۲۱,۹۶۳	۱۲,۰۰۰	۴۳,۳۴۸	دانشگاه صنعتی سیرجان
۷/۵۸	۸/۳۴	۹/۸۸	۷/۰۷	۴۵۶,۵۳۸	۹۲,۸۸۹	۴۲,۰۰۰	۳۲۱,۶۴۹	۴۲۴,۳۷۱	۸۵,۷۳۹	۲۸,۲۲۵	۳۰۰,۴۰۷	دانشگاه صنعتی شاهرود
۲۰/۶۱	۱۱/۶۸	۵۲/۸۷	۹/۱۵	۱,۳۹۲,۴۱۵	۲۲۲,۱۴۴	۴۴۵,۱۵۰	۷۲۵,۱۲۱	۱,۱۵۴,۴۳۱	۱۹۸,۹۰۹	۲۹۱,۲۰۰	۶۶۴,۳۲۲	دانشگاه صنعتی شریف



درصد رشد				لایحه سال ۱۳۹۲				قانون سال ۱۳۹۱				دستگاه اجرایی
کل	تملك دارایی‌های سرمایه‌ای	اختصاصی	هزینه‌ای	جمع	تملك دارایی‌های سرمایه‌ای	اختصاصی	جمع هزینه‌های عمومی	جمع	تملك دارایی‌های سرمایه‌ای	اختصاصی	جمع هزینه‌های عمومی	
۲۸/۱۱	۳۲/۰۲	۶۶/۶۷	۲۰/۷۸	۲۵۰,۰۱۶	۱۳۵,۵۷۲	۱۰,۰۰۰	۱۰۴,۴۴۴	۱۹۵,۱۶۴	۱۰۲,۶۸۹	۶,۰۰۰	۸۶,۴۷۵	دانشگاه صنعتی شیراز
۸/۴۰	-۴/۹۹	۳۱/۵۸	۶/۰۰	۴۴,۸۷۳	۳,۹۹۶	۷,۵۰۰	۳۳,۳۷۷	۴۱,۳۹۴	۴,۲۰۶	۵,۷۰۰	۳۱,۴۸۸	دانشگاه صنعتی قم
۱۵/۴۶	۲۰/۴۳	۴۸/۱۵	۵/۸۰	۱۰۷,۹۵۲	۶۴,۹۳۶	۴,۰۰۰	۳۹,۰۱۶	۹۳,۴۹۸	۵۳,۹۲۲	۲,۷۰۰	۳۶,۸۷۶	دانشگاه صنعتی کرمانشاه
۱۱/۵۲	۱۰/۹۱	۱۰۸/۸۴	۶/۳۴	۸۵,۳۲۴	۳۴,۲۵۲	۵,۲۰۰	۴۵,۸۷۲	۷۶,۵۰۹	۳۰,۸۸۲	۲,۴۹۰	۴۳,۱۳۷	دانشگاه صنعتی همدان
۱۲/۰۰	۱۲/۶۹	۳۰/۷۷	۷/۲۵	۷۹,۴۸۷۶	۶۵,۱۹۳	۱۷۰,۰۰۰	۵۵۹,۶۸۳	۷۰۹,۷۱۱	۵۷,۸۵۲	۱۳۰,۰۰۰	۵۲۱,۸۵۹	دانشگاه علامه طباطبائی
۷/۹۱	۱۷/۴۴	۰/۰۰	۸/۷۶	۹۷۵,۱۰۳	۱۳۴,۰۴۸	۲۰۰۰۰۰	۶۴۱,۰۵۵	۹۰۳,۵۸۶	۱۱۴,۱۴۲	۲۰۰,۰۰۰	۵۸۹,۴۴۴	دانشگاه علم و صنعت ایران
۷/۳۱		۱۰/۰۰	۶/۹۶	۴۶,۸۱۳		۵,۵۰۰	۴۱,۳۱۳	۴۳,۶۲۵		۵,۰۰۰	۳۸,۶۲۵	دانشگاه علم و صنعت ایران - واحد بهشهر
۳/۴۷		۰/۰۰	۳/۵۹	۵,۹۱۰		۲۰۰	۵,۷۱۰	۵,۷۱۲		۲۰۰	۵,۵۱۲	دانشگاه علم و صنعت نور
۷/۷۲	۸/۷۲	۸/۳۳	۷/۲۸	۲۳۹,۵۵۶	۶۴,۲۸۹	۱۳,۰۰۰	۱۶۲,۲۶۷	۲۲۲,۳۸۵	۵۹,۱۳۲	۱۲,۰۰۰	۱۵۱,۲۵۳	دانشگاه علوم کشاورزی و منابع طبیعی ساری
۸/۵۵	۱۴/۹۰	۹/۰۹	۶/۷۱	۳۵۳,۳۵۸	۸۰,۵۵۰	۱۲,۰۰۰	۲۶,۰۸۰۸	۳۲۵,۵۱۶	۷۰,۱۰۷	۱۱,۰۰۰	۲۴۴,۴۰۹	دانشگاه علوم کشاورزی و منابع طبیعی گرگان
۱۷/۸۸	۲۴/۹۵	۷۳/۳۳	۷/۳۶	۲۳,۲۵۰۷	۱۱۲,۲۳۵	۱۳,۰۰۰	۱۰۷,۲۷۲	۱۹۷,۲۳۷	۸۹,۸۲۱	۷,۵۰۰	۹۹,۹۱۶	دانشگاه علوم و فنون دریایی خرمشهر
۱۵/۳۵	-۲/۶۵	۶۲/۵۰	۹/۱۳	۱,۲۰۱,۳۲۹	۸۱,۸۹۷	۲۲,۷۵۰۰	۸۹۱,۹۳۲	۱,۰۴۱,۴۶۸	۸۴,۱۲۷	۱۴۰,۰۰۰	۸۱۷,۳۴۱	دانشگاه فردوسی مشهد
۱۲/۷۶	۱۳/۳۹	۴۴/۴۴	۶/۵۳	۸۴,۹۰۲	۴۹,۳۱۰	۶,۵۰۰	۲۹,۰۹۲	۷۵,۲۹۷	۴۳,۴۸۷	۴,۵۰۰	۲۷,۳۱۰	دانشگاه فسا
-۹/۰۰	۱۰/۹۲	-۵۰/۰۰	۱۲/۲۹	۳,۲۴۰,۹۸۵	۸۸۰,۵۴۷	۶۰۰,۰۰۰	۱,۷۶۰,۴۳۸	۳,۵۶۱,۵۷۷	۷۹۳,۸۶۱	۱,۲۰۰,۰۰۰	۱,۵۶۷,۷۱۶	دانشگاه فنی و حرفه‌ای
۷/۸۸	-۲/۰۳	۱۹/۳۲	۷/۹۰	۳۲۲,۳۴۹	۴۱,۱۱۶	۴۳,۰۰۰	۲۳۸,۲۳۳	۲۹۸,۸۰۰	۴۱,۹۶۶	۳۶,۰۳۸	۲۲۰,۷۹۶	دانشگاه قم
۸/۷۹	۳/۰۶	۲۵/۰۰	۸/۰۶	۳۷۷,۵۶۱	۷۶,۴۷۶	۴۶,۰۰۰	۲۵۵,۰۸۵	۳۴۷,۰۶۰	۷۴,۲۰۷	۳۶,۸۰۰	۲۳۶,۰۵۳	دانشگاه کاشان
۷/۸۵	۳/۵۶	۷۶/۴۷	۶/۳۸	۵۴۳,۳۹۱	۱۶۵,۳۶۴	۳۰,۰۰۰	۳۴۸,۰۲۷	۵۰۳,۸۵۰	۱۵۹,۶۸۱	۱۷,۰۰۰	۳۲۷,۱۶۹	دانشگاه کردستان
۱۶/۲۷	۲۸/۸۹	۱۵۰/۰۰	۷/۱۳	۲۲۲,۸۲۷	۶۹,۹۰۱	۱۰,۰۰۰	۱۴۲,۹۲۶	۱۹۱,۶۴۳	۵۴,۲۳۱	۴,۰۰۰	۱۳۳,۴۱۲	دانشگاه کشاورزی و منابع طبیعی رامین

درصد رشد				لایحه سال ۱۳۹۲				قانون سال ۱۳۹۱				دستگاه اجرایی
کل	تملك دارایی‌های سرمایه‌ای	اختصاصی	هزینه‌ای	جمع	تملك دارایی‌های سرمایه‌ای	اختصاصی	جمع هزینه‌های عمومی	جمع	تملك دارایی‌های سرمایه‌ای	اختصاصی	جمع هزینه‌های عمومی	
۱۲/۷۷	۲۳/۴۹	۴۲/۸۶	۶/۹۵	۱۷۹,۰۵۶	۵۹,۶۴۶	۵,۰۰۰	۱۱۴,۴۱۰	۱۵۸,۷۷۴	۴۸,۳۰۲	۳,۵۰۰	۱۰۶,۹۷۲	دانشگاه گلستان
۱۳/۵۱	-۹/۰۳	۸۰/۰۰	۸/۶۴	۷۷۴,۰۷۴	۱۰۴,۵۴۴	۱۳۵,۰۰۰	۵۳۴,۵۳۰	۶۸۱,۹۱۹	۱۱۴,۹۱۹	۷۵,۰۰۰	۴۹۲,۰۰۰	دانشگاه گیلان
۲۲/۹۶	۲۲/۱۵	۱۷۲/۷۳	۱۱/۱۱	۴۵۱,۶۳۴	۸۸,۱۶۸	۶۰,۰۰۰	۳۰۳,۴۶۶	۳۶۷,۳۱۱	۷۲,۱۷۸	۲۲,۰۰۰	۲۷۳,۱۳۳	دانشگاه لرستان
۱۲/۷۷	۶/۱۳	۵۵/۵۶	۸/۳۲	۴۹۴,۳۱۲	۸۵,۶۹۲	۷۰,۰۰۰	۳۳۸,۶۲۰	۴۳۸,۳۴۴	۸۰,۷۴۶	۴۵,۰۰۰	۳۱۲,۵۹۸	دانشگاه مازندران
۳/۷۹			۳/۷۹	۱۰,۳۹۶	۰	۰	۱۰,۳۹۶	۱۰,۰۱۶	۰	۰	۱۰,۰۱۶	دانشگاه دامپزشکی آمل
۱۰/۳۵	۶/۵۳	۵۰/۰۰	۸/۵۵	۴۱۵,۳۵۲	۷۹,۰۱۵	۳۰,۰۰۰	۳۰۶,۳۳۷	۳۷۶,۳۷۹	۷۴,۱۷۲	۲۰,۰۰۰	۲۸۲,۲۰۷	دانشگاه محقق اردبیلی
۶/۷۳	-۱/۰۲	۱۵/۳۸	۷/۵۲	۲۴,۸۵۲	۳,۳۰۲	۱,۵۰۰	۲۰,۰۵۰	۲۳,۲۸۴	۳,۳۳۶	۱,۳۰۰	۱۸,۶۴۸	دانشگاه محقق اردبیلی - دانشکده ادبیات پردیس نمین
۱۰/۰۱	۱۰/۳۷	۷۷/۳۲	۷/۳۶	۱۵,۳۹۸۰	۶۱,۳۵۳	۵,۱۶۰	۸۷,۴۶۷	۱۳۹,۹۶۹	۵۵,۵۸۹	۲,۹۱۰	۸۱,۴۷۰	دانشگاه مراغه
۱۷/۲۱	۲۵/۶۸	۵۰/۰۰	۹/۰۸	۲۶۷,۷۷۳	۱۰۹,۶۵۲	۱۵,۰۰۰	۱۴۳,۱۲۱	۲۲۸,۴۵۳	۸۷,۲۴۸	۱۰,۰۰۰	۱۳۱,۲۰۵	دانشگاه ملایر
۱۲/۳۵	۱۳/۸۶	۵۰/۰۰	۷/۲۷	۳۱۰,۱۸۵	۹۴,۶۹۳	۳۰,۰۰۰	۱۸۵,۴۹۲	۲۷۶,۰۸۲	۸۳,۱۶۹	۲۰,۰۰۰	۱۷۲,۹۱۳	دانشگاه هرمزگان
۴/۴۶	-۰/۲۸	۰/۰۰	۶/۸۶	۲۵۹,۵۲۹	۴۲,۰۴۹	۴۳,۰۰۰	۱۷۴,۴۸۰	۲۴۸,۴۵۴	۴۲,۱۶۹	۴۳,۰۰۰	۱۶۳,۲۸۵	دانشگاه هنر
۵/۶۸	-۰/۱۳	۴۲/۸۶	۶/۶۱	۱۲۶,۵۱۳	۳۵,۳۲۹	۵,۰۰۰	۸۶,۱۸۴	۱۱۹,۷۱۴	۳۵,۳۷۵	۳,۵۰۰	۸۰,۸۳۹	دانشگاه هنر اسلامی تبریز
۲/۲۸	-۰/۳۴		۳/۴۱	۲۱,۱۳۸	۱۴,۱۵۸	۳۰۰	۶,۶۸۰	۲۰,۶۶۶	۱۴,۲۰۶		۶,۴۶۰	دانشگاه هنر و معماری شیراز
۱۱/۰۹	۱۴/۶۹	۵۱/۱۶	۵/۴۸	۲۳۶,۱۴۷	۱۱۷,۸۰۵	۶,۵۰۰	۱۰۱,۸۴۲	۲۰۳,۵۷۳	۱۰۲,۷۲۰	۴,۳۰۰	۹۶,۵۵۳	دانشگاه ولایت
۶/۵۹	۸/۸۲	-۱۰/۰۰	۶/۳۷	۳۸۶,۱۲۹	۸۶,۸۱۷	۶,۳۰۰	۲۹۳,۰۱۲	۳۶۲,۲۴۲	۷۹,۷۷۸	۷,۰۰۰	۲۷۵,۴۶۴	دانشگاه ولیعصر (عج) رفسنجان
۵/۵۲	-۰/۱۵	۹/۰۹	۷/۵۰	۲۹۲,۸۱۸	۷۶,۳۶۴	۲۴,۰۰۰	۱۹۲,۴۵۴	۲۷۷,۵۱۰	۷۶,۴۷۷	۲۲,۰۰۰	۱۷۹,۰۳۳	دانشگاه یاسوج
۱۷/۹۷	۱۷/۱۰	۷۴/۸۳	۸/۶۳	۵۶۴,۵۶۶	۹۴,۷۷۸	۱۰,۰۰۰	۳۶۹,۷۸۸	۴۷۸,۵۶۲	۸۰,۹۳۸	۵۷,۲۰۰	۳۴۰,۴۲۴	دانشگاه یزد
۹/۲۴	-۴/۹۹	۹۲/۳۱	۷/۷۵	۲۹,۹۲۷	۵,۱۶۲	۲,۵۰۰	۲۲,۲۶۵	۲۷,۳۹۶	۵۴۳۳	۱۳۰۰	۲۰,۶۶۳	دانشگاه یزد - مجتمع آموزش عالی حائری میبد
۵/۹۶	۱۱/۹۷	-۳۰/۷۷	۵/۰۹	۹۵,۶۸۶	۵۰,۷۳۴	۴,۵۰۰	۴۰,۴۵۲	۹۰,۳۰۳	۴۵,۳۱۱	۶,۵۰۰	۳۸,۴۹۲	مجتمع آموزش عالی جهرم



درصد رشد				لایحه سال ۱۳۹۲				قانون سال ۱۳۹۱				دستگاه اجرایی
کل	تملك دارایی‌های سرمایه‌ای	اختصاصی	هزینه‌ای	جمع	تملك دارایی‌های سرمایه‌ای	اختصاصی	جمع هزینه‌های عمومی	جمع	تملك دارایی‌های سرمایه‌ای	اختصاصی	جمع هزینه‌های عمومی	
۳/۷۰	-۰/۵۳	۸/۳۳	۴/۷۱	۸۷,۸۱۴	۲۴,۴۳۴	۱۳,۰۰۰	۵۰,۳۸۰	۸۴,۶۷۹	۲۴,۵۶۳	۱۲,۰۰۰	۴۸,۱۱۶	مجتمع آموزش عالی فنی و مهندسی قوچان
۹/۸۶	۱۸/۰۲	۰/۰۰	۵/۰۷	۱۴۲,۴۶۸	۵۷,۷۷۱	۲,۵۰۰	۸۲,۱۹۷	۱۲۹,۶۸۲	۴۸,۹۵۰	۲,۵۰۰	۷۸,۲۳۲	مجتمع آموزش عالی گنبد
۱۵/۰۸	۰/۱۰	۴۰۰/۰۰	۱۴/۱۱	۸۳,۴۹۱	۲۲,۵۵۸	۵,۰۰۰	۵۵,۹۳۳	۷۲,۵۵۲	۲۲,۵۳۶	۱,۰۰۰	۴۹,۰۱۶	مجتمع آموزش عالی نیشابور
۱۳/۵۳	-۴/۹۹	۴۰/۰۰	۱۶/۱۱	۳۲,۶۳۷	۴,۹۴۶	۲,۱۰۰	۲۵,۵۹۱	۲۸,۷۴۷	۵,۲۰۶	۱,۵۰۰	۲۲,۰۴۱	مجتمع آموزش عالی اردکان
۲۳/۲۶	۳۱/۷۵	۳۷/۵۰	۶/۰۲	۱۱۸,۲۹۶	۸۳,۴۱۰	۱,۱۰۰	۳۳,۷۸۶	۹۵,۹۷۶	۶۳,۳۰۸	۸۰۰	۳۱,۸۶۸	دانشگاه سلمان فارسی کازرون
۴/۹۸	-۵/۰۰	۰/۰۰	۷/۴۷	۴۷,۸۰۷	۶,۳۲۱	۴,۰۹۵	۳۷,۳۹۱	۴۵,۵۴۰	۶,۶۵۴	۴,۰۹۵	۳۴,۷۹۱	دانشگاه تحصیلات تکمیلی صنعتی فناوری پیشرفته
۵/۸۳	-۱/۸۸	۲۷/۲۷	۵/۳۱	۱۱۹,۲۷۶	۲۵,۰۲۹	۱۴,۰۰۰	۸۰,۲۴۷	۱۱۲,۷۰۷	۲۵,۵۰۹	۱۱,۰۰۰	۷۶,۱۹۸	دانشگاه علوم اقتصادی
۸/۰۷	-۴/۹۱	۱۰۰/۰۰	۸/۲۵	۳۷۶,۸۷۱	۱۰۴,۰۷۱	۳۰,۰۰۰	۲۴۲,۸۰۰	۳۴۸,۷۴۴	۱۰۹,۴۴۱	۱۵,۰۰۰	۲۲۴,۳۰۳	دانشگاه شهرکرد
۱/۱۵	-۰/۲۴		۲/۹۹	۲۷,۱۹۶	۱۵,۲۴۵		۱۱,۹۵۱	۲۶,۸۸۶	۱۵,۲۸۲		۱۱,۶۰۴	دانشگاه شهرکرد - دانشکده هنر فارسان
۹۸/۶۸	۲۱/۸۵	۱۱۴/۲۹	۱۴/۳۶	۱,۳۵۳,۸۴۲	۱۰۲,۱۸۲	۱۲۰,۰۰۰	۶۰۹,۰۵۲	۶۸۱,۴۲۱	۸۴,۸۶۱	۵۶,۰۰۰	۵۳۲,۵۶۰	دانشگاه سیستان و بلوچستان
۳۳/۱۸	۲۶/۴۵	۱۰۰/۰۰	۴۰/۳۶	۱۰۸,۹۴۵	۶۴,۱۸۱	۴,۰۰۰	۴۰,۷۶۴	۸۱,۸۰۰	۵۰,۷۵۷	۲,۰۰۰	۲۹,۰۴۳	دانشگاه سیستان و بلوچستان - دانشکده کشاورزی سراوان
۱۰/۱۷	۱۶/۰۸	۱۱/۵۴	۷/۷۱	۲۹۱,۱۲۹	۷۶,۲۲۹	۲۹,۰۰۰	۱۸۵,۹۰۰	۲۶۴,۲۵۷	۶۵,۶۷۰	۲۶,۰۰۰	۱۷۲,۵۸۷	دانشگاه خلیج فارس
۱۰/۶۳	۱۴/۴۱	-۴۷/۶۲	۱۰/۱۴	۶۰,۱۳۱	۳۹,۶۱۰	۱,۱۰۰	۱۹,۴۲۱	۵۴,۳۵۳	۳۴۱۲۰	۲۱۰۰	۱۷,۶۳۳	دانشگاه خلیج فارس - دانشکده کشاورزی و منابع طبیعی برازجان
-۰/۷۰		-۳۷/۵۰	۳/۱۶	۸,۳۷۰		۵۰۰	۷۸۷۰	۸,۴۲۹		۸۰۰	۷,۶۲۹	دانشگاه خلیج فارس - دانشکده فنی و مهندسی جم
۱۱/۹۴	۲/۷۸	۱۹/۲۸	۱۰/۰۳	۵۳,۲۲۴,۸۵۹	۹,۸۴۳,۰۳۵	۱۳,۹۱۷,۹۴۴	۲۸,۹۴۱,۲۷۲	۴۷,۵۴۹,۳۹۹	۹,۵۷۷,۱۴۴	۱۱,۶۶۸,۵۸۶	۲۶,۳۰۳,۶۶۹	جمع

پیوست ۳. مؤسسه‌های پژوهشی و فناوری وابسته به وزارت علوم، تحقیقات و فناوری (ردیف ۳ جدول ۳) (میلیون ریال)

ردیف	عنوان	قانون سال ۱۳۹۱				لایحه سال ۱۳۹۲				رشد			
		عمومی	اختصاصی	سرمایه‌ای	جمع	عمومی	اختصاصی	سرمایه‌ای	جمع	عمومی	اختصاصی	سرمایه‌ای	
۱	پژوهشگاه علوم انسانی و مطالعات فرهنگی	۱۲۳,۲۷۳	۵۰,۰۰۰	۸۸۹	۱۷۴,۱۶۲	۱۳۰,۴۶۷	۹۰,۰۰۰	۲,۰۸۹	۲۲۲,۵۵۶	۵/۸۴	۸۰	۱۳۴/۹۸	۲۷/۷۹
۲	مرکز تحقیقات سیاست علمی کشور	۱۵,۳۵۵	۲,۲۰۰	۳۹۳	۱۷,۹۴۸	۲۱,۵۱۱	۲,۰۰۰	۸۹۳	۲۴,۴۰۴	۴۰/۰۹	-۹/۰۹	۱۲۷/۲۳	۳۵/۹۷
۳	پارک علم و فناوری استان خراسان	۱۴,۸۲۸	۱۰,۰۰۰	۱۶,۲۴۲	۴۱,۰۷۰	۱۸,۱۳۲	۱۲,۰۰۰	۱۸,۸۷۲	۴۹,۰۰۴	۲۲/۲۸	۲۰	۱۶/۱۹	۱۹/۳۲
۴	پارک علم و فناوری استان فارس	۲۷,۹۲۵	۱۰,۰۰۰	۲۴,۳۶۵	۶۲,۲۹۰	۲۹,۱۱۴	۱۰,۷۰۰	۳۲,۵۷۳	۷۲,۳۸۷	۴/۲۶	۷	۳۳/۶۹	۱۶/۲۱
۵	پارک علم و فناوری استان گیلان	۱۹,۱۲۰	۵,۰۰۰	۲۲,۳۳۲	۴۶,۴۵۲	۱۸,۵۴۶	۷,۵۰۰	۲۰,۱۱۵	۴۶,۱۶۱	-۳	۵۰	-۹/۹۳	-۰/۶۳
۶	پارک علم و فناوری استان مرکزی	۱۶,۶۰۷	۳,۲۰۰	۱۵,۲۰۲	۳۵,۰۰۹	۲۱,۳۵۰	۶,۲۰۰	۲۵,۳۹۷	۵۲,۹۴۷	۲۸/۵۶	۹۳/۷۵	۶۷/۰۶	۵۱/۲۴
۷	پارک علم و فناوری استان سمنان	۱۳,۲۳۲	۱,۵۰۰	۱۰,۶۰۷	۲۵,۳۳۹	۱۶,۰۹۸	۳,۰۰۰	۱۹,۰۹۸	۳۸,۱۹۶	۲۱/۶۶	۱۰۰	۸۰/۰۵	۵۰/۷۴
۸	پارک علم و فناوری استان یزد	۱۹,۱۸۶	۷,۰۰۰	۱۰,۸۴۶	۲۷,۰۳۲	۲۰,۲۱۱	۱۰,۰۰۰	۳۰,۲۱۱	۶۰,۴۲۲	۵/۳۴	۴۲/۸۶	۱۷۸/۵۵	۶۳/۱۶
۹	پارک علم و فناوری استان آذربایجان شرقی	۱۵,۶۷۹	۹,۰۰۰	۱۱,۴۰۹	۳۶,۰۸۸	۱۶,۹۶۴	۹,۰۰۰	۲۵,۹۶۴	۵۱,۹۲۸	۸/۲	۰	۱۲۷/۵۷	۴۳/۸۹
۱۰	پارک علم و فناوری استان کرمان (پردیس دانش) ۱	۳۰,۱۲۵	۴,۵۰۰	۵۴۲	۳۵,۱۶۷	۲۴,۲۱۶	۴,۵۰۰	۱,۰۴۲	۲۹,۷۵۸	-۱۹/۶۱	۰	۹۲/۲۵	-۱۵/۳۸
۱۱	پژوهشگاه مواد و انرژی	۱۰۲,۰۹۳	۱۳,۰۰۰	۹,۰۸۱	۱۲۴,۱۷۴	۱۰۱,۷۲۶	۵۵,۰۰۰	۱۰,۳۴۴	۱۶۷,۰۷۰	-۰/۳۶	۳۲۳/۰۸	۱۳/۹۱	۳۴/۵۵
۱۲	پژوهشگاه پلیمر و پتروشیمی ایران	۱۲۴,۱۰۴	۲۴,۷۵۷	۱۰,۶۳۸	۱۵۹,۴۹۹	۱۲,۱۰۳	۳۰,۰۰۰	۱۱,۷۸۵	۵۳,۸۸۸	-۹۰/۲۵	۲۱/۱۸	۱۰/۷۸	-۶۶/۲۱
۱۳	پارک علم و فناوری استان همدان	۸,۲۱۹	۱,۰۰۰	۲۵,۹۷۱	۳۵,۱۹۰	۹,۲۷۴	۱,۰۰۰	۳۴,۸۸۰	۴۵,۱۵۴	۱۲/۸۴	۰	۳۴/۳	۲۸/۳۱
۱۴	پارک علم و فناوری استان بوشهر	۱۳,۰۱۷	۶,۰۰۰	۱۸,۵۵۰	۳۷,۵۶۷	۱۲,۸۲۵	۸,۰۰۰	۲۸,۴۳۳	۴۹,۲۵۸	-۱/۴۷	۳۳/۳۳	۵۳/۲۸	۳۱/۱۲
۱۵	پژوهشگاه علوم و صنایع غذایی خراسان	۱۶,۷۵۷	۵,۰۰۰	۵۲۸	۲۲,۲۹۵	۲۴,۷۱۰	۳,۰۰۰	۳,۵۲۸	۳۱,۲۴۸	۴۷/۴۶	-۴۰	۵۵۷/۶۲	۴۰/۱۶
۱۶	پژوهشگاه شیمی و مهندسی شیمی	۵۳,۵۷۲	۱۲,۳۸۰	۱,۹۵۷	۶۷,۹۰۹	۵۴,۷۱۷	۱۷,۶۰۰	۱,۹۵۷	۷۴,۲۷۴	۲/۱۴	۴۲/۱۶	۰	۹/۳۷
۱۷	پژوهشگاه بین‌المللی زلزله‌شناسی و مهندسی	۶۸,۵۴۹	۹,۶۵۰	۶۶,۶۴۱	۱۴۴,۸۴۰	۸۰,۰۷۷	۱۰,۶۱۵	۷۸,۰۰۴	۱۶۸,۶۹۶	۱۶/۸۲	۱۰	۱۷/۰۵	۱۶/۴۷
۱۸	پژوهشگاه دانش‌های بنیادی	۳۸۴,۲۹۰	۱۳۵,۰۰۰	۵۱,۵۱۰	۵۶۰,۸۰۰	۲۶۴,۶۹۸	۱۲۵,۰۰۰	۵۴,۰۴۷	۴۴۳,۷۴۵	-۳۱/۱۲	۰	۴/۹۳	-۲۰/۸۷



ردیف	عنوان	قانون سال ۱۳۹۱				لایحه سال ۱۳۹۲				رشد			
		عمومی	اختصاصی	سرمایه‌ای	جمع	عمومی	اختصاصی	سرمایه‌ای	جمع	عمومی	اختصاصی	سرمایه‌ای	
۱۹	مرکز مطالعات و پژوهش‌های خلیج فارس	۹,۹۵۳	۱۵۰	۵۸۷	۱۰,۶۹۰	۹,۷۸۰	۲۰۰	۱,۰۸۷	۱۱,۰۶۷	-۱/۷۴	۳۳/۳۳	۸۵/۱۸	۳/۵۳
۲۰	مؤسسه پژوهش و برنامه‌ریزی آموزش عالی	۲۴,۰۰۸	۳,۳۰۰	۳۹۳	۲۷,۷۰۱	۲۹,۸۰۸	۳,۳۰۰	۱,۰۰۰	۳۴,۱۰۸	۲۴/۱۶	۰	۱۵۴/۴۵	۲۳/۱۳
۲۱	پژوهشگاه حوزه و دانشگاه	۶۱,۶۱۰	۴,۷۰۰	۲۶,۸۵۸	۹۳,۱۶۸	۵۶,۲۰۰	۸,۰۰۰	۱۷,۶۸۷	۸۱,۸۸۷	-۸/۷۸	۷۰/۲۱	-۳۴/۱۵	-۱۲/۱۱
۲۲	مؤسسه ملی اقیانوس‌شناسی	۴۴,۴۲۵	۴,۰۰۰	۳۷,۲۷۴	۸۵,۶۹۹	۵۲,۵۰۷	۱۰,۰۰۰	۲۸,۸۷۹	۹۱,۳۸۶	۱۸/۱۹	۱۵۰	-۲۲/۵۲	۶/۶۴
۲۳	پژوهشگاه علوم و فناوری اطلاعات ایران	۳۵,۴۲۵	۵,۰۰۰	۲,۱۵۱	۴۲,۵۷۶	۲۷,۶۴۰	۱۲,۰۰۰	۴,۰۰۰	۴۳,۶۴۰	-۲۱/۹۸	۱۴۰	۸۵/۹۶	۲/۵
۲۴	بنیاد دانشنامه‌نگاری	۲۸,۸۹۲	۲,۸۷۵	۲,۹۶۸	۳۴,۷۳۵	۲۸,۴۰۴	۲,۸۷۵	۵,۰۶۷	۳۶,۳۴۶	-۱/۶۹	۰	۷۰/۷۲	۴/۶۴
۲۵	پایگاه استنادی علوم جهان اسلام	۳۳,۳۰۹	۱,۰۰۰	۳۹۰	۳۴,۶۹۹	۲۶,۰۸۷	۱,۵۰۰	۸۹۰	۲۸,۴۷۷	-۲۱/۶۸	۵۰	۱۲۸/۲۱	-۱۷/۹۳
۲۶	مرکز منطقه‌ای اطلاع‌رسانی علوم و فناوری	۹۷,۴۳۵	۱,۲۰۰	۳,۳۰۱	۱۰۱,۹۳۶	۷۶,۷۷۸	۳,۲۰۰	۳,۳۰۱	۸۳,۲۷۹	-۲۱/۲	۱۶۶/۶۷	۰	-۱۸/۳
۲۷	موزه علوم و فناوری جمهوری اسلامی ایران	۱۹,۵۷۲	۲,۰۰۰	۲۸,۱۹۸	۴۹,۷۷۰	۱۷,۲۹۱	۲,۲۰۰	۱۶,۴۹۱	۳۵,۹۸۲	-۱۱/۶۵	۱۰	-۴۱/۵۲	-۲۷/۷
۲۸	مرکز نشر دانشگاهی	۴,۸۸۱	۳۵,۰۰۰	۰	۳۹,۸۸۱	۲۱,۹۰۳	۳۵,۰۰۰	۰	۵۶,۹۰۳	۳۴۸/۷۴	۰	/	۴۲/۶۸
۲۹	پژوهشکده صنایع رنگ ایران	۳۳,۵۴۳	۱۰,۰۰۰	۱۳,۳۵۱	۵۶,۸۹۴	۳۶,۱۶۵	۱,۰۰۰	۲,۷۷۶	۳۹,۹۴۱	۷/۸۲	-۹۰	-۷۹/۲۱	-۲۹/۸
۳۰	پژوهشکده تربیت‌بدنی و علوم ورزشی	۱۷,۵۶۰	۳,۰۰۰	۷۸۲	۲۱,۳۴۲	۱۷,۷۷۶	۵,۰۰۰	۱,۰۸۲	۲۳,۸۵۸	۱/۲۳	۶۶/۶۷	۳۸/۳۶	۱۱/۷۹
۳۱	پژوهشکده مطالعات فرهنگی و اجتماعی	۲۸,۱۳۶	۴,۰۰۰	۳۹۱	۳۲,۵۲۷	۲۲,۵۸۱	۴,۵۰۰	۸۹۱	۲۷,۹۷۲	-۱۹/۷۴	۱۲/۵	۱۲۷/۸۸	-۱۴
۳۲	مؤسسه پژوهشی حکمت و فلسفه ایران	۴۵,۸۱۵	۱,۰۳۲	۱,۱۸۶	۴۸,۰۳۳	۴۷,۸۶۰	۲,۰۰۰	۱,۱۸۶	۵۱,۰۴۶	۴/۴۶	۹۳/۸	۰	۶/۲۷
۳۳	مرکز مطالعات و همکاری‌های علمی بین‌المللی	۱۱,۰۵۶	۵۰۰	۳۹۰	۱۱,۹۴۶	۹,۶۶۸	۲,۷۰۰	۸۹۰	۱۳,۲۵۸	-۱۲/۵۵	۴۴۰	۱۲۸/۲۱	۱۰/۹۸

ردیف	عنوان	قانون سال ۱۳۹۱				لایحه سال ۱۳۹۲				رشد			
		عمومی	اختصاصی	سرمایه‌ای	جمع	عمومی	اختصاصی	سرمایه‌ای	جمع	عمومی	اختصاصی	سرمایه‌ای	
۳۴	مرکز مطالعات و پژوهش‌های جمعیتی آسیا و اقیانوسیه	۱۰,۴۴۰	۱,۱۸۴	۹۴۹	۱۲,۵۷۳	۱۲,۰۸۰	۱,۵۰۰	۱,۹۴۹	۱۵,۵۲۹	۱۵,۷۱	۲۶/۶۹	۱۰۵/۳۷	۲۳/۵۱
۳۵	پژوهشگاه ملی مهندسی ژنتیک و زیست‌فناوری	۸۷,۷۰۴	۱۱,۰۰۰	۳,۰۵۸	۱۰۱,۷۶۲	۸۲,۷۱۱	۱۶,۰۰۰	۳,۰۵۸	۱۰۱,۷۶۹	-۵/۶۹	۴۵/۴۵	۰	۰/۰۱
۳۶	پژوهشگاه امور اقتصادی	۹,۴۱۰	۴,۵۰۰	۲۲۳	۱۴,۱۳۳	۸,۸۹۰	۵,۰۰۰	۷۲۳	۱۴,۶۱۳	-۵/۵۳	۱۱/۱۱	۲۲۴/۲۲	۳/۴
۳۷	دانشگاه ارومیه - پارک علم و فناوری	۶,۰۰۶	۳۰۰	۰	۶,۳۰۶	۶,۲۲۲	۷۰۰	۰	۶,۹۲۲	۳/۶	۱۳۳/۳۳	۰	۹/۷۷
۳۸	دانشگاه تحصیلات تکمیلی علوم پایه زنجان - پارک علم و فناوری	۵,۰۰۰	۱,۰۰۰	۰	۶,۰۰۰	۵,۸۶۸	۵,۰۰۰	۰	۱۰,۸۶۸	۱۷/۳۶	۴۰۰	۰	۸۱/۱۳
۳۹	دانشگاه تربیت مدرس - پارک علم و فناوری	۵۸,۵۰۵	۲,۵۰۰	۰	۶۱,۰۰۵	۴۶,۴۶۸	۱,۲۵۰	۰	۴۷,۷۱۸	-۲۰/۵۷	-۵۰	۰	-۲۱/۷۸
۴۰	دانشگاه تربیت مدرس مرکز مطالعات حقوقی	۳۸,۰۰۰	۲,۰۰۰	۸۰,۰۰۰	۱۲۰,۰۰۰	۵,۰۰۰	۲,۰۰۰	۰	۷,۰۰۰	-۸۶/۸۴	۰	-۱۰۰	-۹۴/۱۷
۴۱	دانشگاه تربیت مدرس مرکز مطالعات مدیریت	۲۰,۰۰۰	۲۰,۰۰۰	۴۰,۰۰۰	۸۰,۰۰۰	۳,۰۰۰	۱۰,۰۰۰	۰	۱۳,۰۰۰	-۸۵	-۵۰	-۱۰۰	-۸۳/۷۵
۴۲	دانشگاه تهران - مؤسسه ژئو فیزیک	۶۰,۸۸۸	۷,۵۰۰	۲۱,۵۵۲	۸۹,۹۴۰	۵۹,۰۵۳	۲۰,۰۰۰	۴۱,۶۵۴	۱۲۰,۷۰۷	-۳/۰۱	۱۶۶/۶۷	۹۳/۲۷	۳۴/۲۱
۴۳	دانشگاه تهران - پارک علم و فناوری	۱۵,۶۵۲	۴۰,۰۰۰	۰	۵۵,۶۵۲	۱۹,۲۱۱	۲۰,۰۰۰	۰	۳۹,۲۱۱	۲۲/۷۴	-۵۰	۰	-۲۹/۵۴
۴۴	دانشگاه سمنان - پارک علم و فناوری	۸,۷۴۷	۳,۰۰۰	۰	۱۱,۷۴۷	۷,۶۱۷	۳,۰۰۰	۰	۱۰,۶۱۷	-۱۲/۹۲	۰	۰	-۹/۶۲
۴۵	دانشگاه صنعتی امیرکبیر - پژوهشگاه فناوری‌های نو	۵,۲۸۶	۴۰۰	۱,۳۰۹	۶,۹۹۵	۸,۲۲۵	۵۰۰	۵,۳۰۹	۱۴,۰۳۴	۵۵/۶	۲۵	۳۰۵/۵۸	۱۰۰/۶۳



ردیف	عنوان	قانون سال ۱۳۹۱				لایحه سال ۱۳۹۲				رشد		
		عمومی	اختصاصی	سرمایه‌ای	جمع	عمومی	اختصاصی	سرمایه‌ای	جمع	عمومی	اختصاصی	سرمایه‌ای
۴۶	دانشگاه علوم کشاورزی و منابع طبیعی ساری- پژوهشکده برنج و مرکبات	۲۰,۸۸۱	۵۰۰	۰	۲۱,۳۸۱	۱۷,۳۵۴	۳۰۰	۱۷,۶۵۴	-۱۶/۸۹	-۴۰	-۱۷/۴۳	
۴۷	مرکز نجوم و اختر فیزیک مراغه	۳,۹۴۷	۲۰۰	۰	۴,۱۴۷	۷,۰۶۱	۲۰۰	۷,۲۶۱	۷۸/۹	۰	۷۵/۰۹	
۴۸	دانشگاه تحصیلات تکمیلی زنجان - پارک علم و فناوری	۵,۰۰۰	۱,۰۰۰	۰	۶,۰۰۰	۵,۸۶۸	۵,۰۰۰	۱۰,۸۶۸	۱۷/۳۶	۴۰۰	۲۶۲/۲۷	
۴۹	پژوهشکده تحقیقات آرتیما و جانوران آبی	۱۲,۴۴۹	۷۰۰	۳,۱۹۱	۱۶,۳۴۰	۱۲,۶۸۵	۷۰۰	۳,۱۹۱	۱/۹	۰	۱/۴۴	
۵۰	دانشگاه زابل - پژوهشکده کشاورزی	۳۳,۷۵۲	۶,۰۰۰	۷,۵۳۰	۴۷,۲۸۲				-۱۰۰	-۱۰۰	-۱۰۰	
۵۱	پژوهشکده حمل‌ونقل	۵۰,۴۳۰	۵,۰۰۰	۲,۶۴۵	۵۸,۰۷۵	۴۱,۷۴۴	۵,۰۰۰	۲,۶۴۵	-۱۷/۲۲	۰	-۱۴/۹۶	
۵۲	پارک علم و فناوری استان لرستان	۶,۳۷۱	۱,۵۰۰	۵,۹۳۶	۱۳,۸۰۷	۶,۳۷۰	۱,۵۰۰	۱۷,۰۱۱	-۰/۰۲	۰	۸۰/۲۱	
۵۳	پارک علم و فناوری استان قزوین	۰	۰	۰	۰	۶,۳۷۷	۲,۵۰۰	۴۵,۰۵۸				
۵۴	وزارت علوم، تحقیقات و فناوری- پارک‌های علمی و فناوری استانی دارای مجوز	۰	۰	۰	۰	۴۵,۰۰۰	۰	۰				
۵۵	مرکز بین‌المللی علوم و تکنولوژی پیشرفته و علوم محیطی	۳۵,۵۰۵	۱۱,۰۰۰	۱۶,۹۳۰	۶۳,۴۳۵	۳۷,۲۲۸	۱۱,۰۰۰	۲۹,۶۳۶	۴/۸۵	۰	۲۲/۷۵	
۵۶	سازمان مطالعه و تدوین کتب علوم انسانی و اسلامی	۶۲,۲۳۲	۶۵,۰۰۰	۲,۰۴۸	۱۲۹,۲۸۰	۶۱,۴۶۹	۷۵,۰۰۰	۲,۰۴۸	-۱/۲۳	۱۵/۳۸	۷/۱۴	
۵۷	وزارت علوم، تحقیقات و فناوری- امور فناوری و پژوهشی، حق عضویت در مجامع بین‌المللی و برگزاری جشنواره‌ها، حمایت از	۵۳۴,۱۵۰	۰	۰	۵۳۴,۱۵۰	۴۸۰,۳۹۰	۰	۰	-۱۰/۰۶		-۱۰/۰۶	

ردیف	عنوان	قانون سال ۱۳۹۱				لایحه سال ۱۳۹۲				رشد		
		عمومی	اختصاصی	سرمایه‌ای	جمع	عمومی	اختصاصی	سرمایه‌ای	جمع	عمومی	اختصاصی	سرمایه‌ای
	پارک‌های علم و فناوری، فعالیت‌های دبیرخانه شورای علوم، تحقیقات و فناوری و طرح‌های آموزشی و پژوهشی با سایر دستگاه‌ها											
۵۸	شهرک علمی تحقیقاتی اصفهان	۶۳,۸۵۵	۴۰,۰۰۰	۶۵,۵۹۶	۱۶۹,۴۵۱	۵۵,۳۱۶	۶۵,۰۰۰	۱۰۴,۰۰۱	۲۲۴,۳۱۷	-۱۳/۳۷	۶۲/۵	۵۸/۵۵
۵۹	دانشگاه شاهد - مرکز تحقیقات گیاهان دارویی	۳۳۵,۲۴۷	۴۱۹,۷۹۸	۳۱,۶۹۵	۷۸۶,۷۴۰	۳,۷۸۴	۵۰۰	۱,۲۰۸	۵,۴۹۲	-۹۸/۸۷	-۹۹/۸۸	-۹۶/۱۹
۶۰	پارک علوم و فناوری استان گلستان	۴,۵۲۷	۰	۰	۴,۵۲۷	۴,۰۵۵	۲۵۰	۰	۴,۳۰۵	-۱۰/۴۳		
۶۱	دانشگاه پیام‌نور - مرکز مطالعات حقوقی (آموزش و پژوهش) ۱	۳۸,۰۰۰	۲,۰۰۰	۸۰,۰۰۰	۱۲۰,۰۰۰	۵,۰۰۰	۵,۰۰۰	۰	۱۰,۰۰۰	-۸۶/۸۴	۱۵۰	-۱۰۰
۶۲	دانشگاه پیام‌نور - مرکز مطالعات مدیریت (آموزش و پژوهش) ۱	۲۰,۰۰۰	۲۰,۰۰۰	۴۰,۰۰۰	۸۰,۰۰۰	۳,۰۰۰	۴۰,۰۰۰	۰	۴۳,۰۰۰	-۸۵	۱۰۰	-۱۰۰
۶۳	دانشگاه ارومیه - پژوهشکده تحقیقات آرتمیا و جانوران آبی	۱۲,۴۶۹	۷۰۰	۳,۱۹۱	۱۶,۳۶۰	۱۲,۶۸۵	۷۰۰	۳,۱۹۱	۱۶,۵۷۶	۱/۷۳	۰	۰
۶۴	سازمان پژوهش‌های علمی و صنعتی ایران	۲۱۴,۲۵۷	۷۲,۰۰۰	۳۹,۳۲۸	۳۲۵,۵۸۵	۲۰۸,۶۴۱	۷۲,۰۰۰	۴۹,۶۷۵	۳۳۰,۳۱۶	-۲/۶۲	۰	۲۶/۳۱
	جمع کل	۳,۳۴۰,۲۶۱	۱,۱۱۵,۷۲۶	۸۶۱,۱۱۴	۵,۳۱۷,۱۰۱	۲,۶۳۵,۵۵۹	۸۶۸,۱۹۰	۸۰۵,۶۹۴	۴,۳۰۹,۴۴۳	-۲۱/۱	-۲۲/۱۹	-۶/۴۴



پیوست ۴. حوزه‌های ستادی وزارت بهداشت، درمان و آموزش پزشکی (ردیف ۵ جدول ۳) (میلیون ریال)

ردیف	عنوان	قانون سال ۱۳۹۱				لایحه سال ۱۳۹۲				درصد رشد		
		عمومی	اختصاصی	سرمایه‌ای	جمع	عمومی	اختصاصی	سرمایه‌ای	جمع	عمومی	اختصاصی	سرمایه‌ای
۱	فعالیت‌های ورزشی دانشجویان	.	.	۸,۰۰۰	۸,۰۰۰	.	.	۷,۰۰۰	۷,۰۰۰	.	.	-۱۲/۵۰
۲	فعالیت‌های آموزشی دانشجویان	۳۶۱,۹۴۴	.	.	۳۶۱,۹۴۴	.	.	۲۱۷,۴۹۸	۲۱۷,۴۹۸	-۳۹/۹۱	.	-۳۹/۹۱
۳	امور فناوری و تحقیقات پزشکی	۷۵۹,۰۰۵	.	.	۷۵۹,۰۰۵	.	.	۷۵۷,۳۷۷	۷۵۷,۳۷۷	-۰/۲۱	.	-۰/۲۱
۴	تحقیق قطب‌های علمی کشور	۱۰,۸۱۵	.	۶,۰۰۰	۱۶,۸۱۵	.	۶,۸۰۰	۱۱,۳۰۰	۱۱,۳۰۰	-۳۷/۱۲	.	-۳۷/۱۲
۵	کمک به هزینه سرانه بیمارستان‌های آموزشی	۵۱,۱۰۱	.	.	۵۱,۱۰۱	.	.	۳۱,۵۱۷	۳۱,۵۱۷	-۳۸/۳۲	.	-۳۸/۳۲
۶	صندوق رفاه دانشجویان	۲۱۷,۷۸۵	۳۰۰,۰۰۰	۱,۰۰۰	۵۱۸,۷۸۵	۱,۰۰۰	۴۰۰,۰۰۰	۵۶۲,۶۶۷	۵۶۲,۶۶۷	-۲۵/۷۷	۳۳/۳۳	۰/۰۰
۷	مآزاد درآمد اختصاصی دانشگاه‌ها و مراکز آموزش عالی	.	۷,۰۰۰,۰۰۰	.	۷,۰۰۰,۰۰۰	.	۶,۰۰۰,۰۰۰	۶,۰۰۰,۰۰۰	۶,۰۰۰,۰۰۰	.	-۱۴/۲۹	-۱۴/۲۹
۸	انستیتو پاستور ایران	۳۷۶,۳۰۷	۱۶۵,۰۰۰	۸۲,۲۶۰	۶۲۳,۵۶۷	۳۵۷,۸۵۶	۲۱۸,۰۰۰	۶۸۴,۳۵۶	۶۸۴,۳۵۶	-۴/۹۰	۳۲/۱۲	۳۱/۹۰
۹	طب سنتی	۱۰,۰۰۰	.	۱۰,۰۰۰	۱۰,۰۰۰	.	.	.
	جمع	۱,۷۷۶,۹۵۷	۷,۴۶۵,۰۰۰	۹۷,۲۶۰	۹,۳۳۹,۲۱۷	۱,۵۴۲,۷۱۵	۶,۶۱۸,۰۰۰	۸,۲۸۱,۷۱۵	۸,۲۸۱,۷۱۵	-۱۳/۱۸	-۱۱/۳۵	۲۴/۴۱

پیوست ۵. اعتبارات دانشگاه‌ها و مراکز آموزشی علوم پزشکی براساس قانون بودجه سال ۱۳۹۱ و لایحه بودجه سال ۱۳۹۲ (ردیف ۶ جدول ۳)

(میلیون ریال)

ردیف	عنوان دستگاه	قانون سال ۱۳۹۱				لایحه سال ۱۳۹۲				درصد رشد		
		جمع	سرمایه‌ای	اختصاصی	هزینه‌ای	جمع	سرمایه‌ای	اختصاصی	هزینه‌ای	جمع	سرمایه‌ای	اختصاصی
۱	علوم پزشکی تهران	۲,۵۶۸,۹۳۳	۷۰,۷۰۰	۳۳۱,۰۰۰	۲,۲۸۵,۲۱۵	۵۷,۰۴۸	۴۲۴,۰۰۱	۲,۷۶۶,۲۶۴	۵/۴۴	۲۸/۱	۱۹/۳۱	
۲	علوم پزشکی کاشان	۲۲۹,۷۵۶	۳۹,۰۰۰	۶,۰۰۰	۱۹۵,۷۳۱	۳۴,۰۰۰	۶,۰۰۰	۲۳۵,۷۳۱	۵/۹۴	۰	۱۲/۸۲	
۳	علوم پزشکی قم	۸۷,۳۳۶	۲۳,۷۰۰	۵,۵۰۰	۶۷,۷۸۱	۲۱,۸۰۰	۵,۵۰۰	۹۵,۰۸۱	۱۶/۵۹	۰	۸/۰۲	
۴	علوم پزشکی شهید بهشتی	۱,۱۹۴,۹۷۵	۳۴,۳۱۱	۱۴۸,۲۰۰	۱,۰۹۷,۵۸۸	۳۴,۰۰۰	۱۷۷,۸۴۰	۱,۳۰۹,۴۲۸	۸/۴۱	۲۰	۰/۹۱	
۵	علوم پزشکی قزوین	۲۴۱,۸۳۵	۲۹,۰۰۰	۱۲,۰۰۰	۲۱۶,۵۷۲	۳۲,۴۰۰	۱۲,۵۰۰	۲۵۱,۴۷۲	۷/۸۴	۴/۱۷	۱۱/۷۲	
۶	علوم پزشکی اراک	۱۶۹,۴۹۰	۱۶,۰۰۰	۲,۸۳۰	۱۶۳,۱۹۹	۱۸,۶۰۰	۴,۰۰۰	۱۸۵,۷۹۹	۸/۳۲	۴۱/۳۴	۱۶/۲۵	
۷	علوم پزشکی همدان	۳۸۱,۲۰۸	۳۳,۰۰۰	۱۸,۰۰۰	۳۴۰,۶۴۳	۳۰,۸۰۰	۲۲,۰۰۰	۳۹۳,۴۴۳	۳/۱۶	۲۲/۲۲	۶/۶۷	
۸	علوم پزشکی اسدآباد	۱۵,۴۱۴	۱۲,۱۰۰	۴۰۰	۲۷,۴۴۲	۹,۴۰۰	۱۰۰	۳۶,۹۴۲	۸۴۱/۷۳	-۷۵	-۲۲/۳۱	
۹	علوم پزشکی شیراز	۱,۰۲۴,۷۰۳	۴۶,۰۰۰	۱۸۲,۰۰۰	۸۰۶,۸۶۴	۴۴,۱۰۰	۲۰۲,۰۰۰	۱,۰۵۲,۹۶۴	۱/۲۸	۱۰/۹۹	-۴/۱۳	
۱۰	علوم پزشکی بوشهر	۱۲۴,۱۴۷	۹,۲۰۰	۱,۶۵۶	۱۳۳,۷۹۷	۷,۱۰۰	۱,۷۳۸	۱۴۲,۶۳۵	۱۸/۱	۴/۹۵	-۲۲/۸۳	
۱۱	علوم پزشکی یاسوج	۱۷۵,۲۱۷	۴۷,۰۰۰	۶,۶۲۰	۱۴۱,۱۳۵	۳۶,۴۰۰	۷,۹۴۴	۱۸۵,۴۷۹	۱۶/۰۷	۲۰	-۲۲/۵۵	
۱۲	علوم پزشکی فسا	۸۴,۲۹۹	۱۵,۵۰۰	۷۵۰	۷۱,۷۰۴	۱۲,۰۰۰	۸۰۰	۸۴,۵۰۴	۵/۳۷	۶/۶۷	-۲۲/۵۸	
۱۳	علوم پزشکی جهرم	۸۳,۶۸۶	۸,۸۰۰	۱,۵۰۰	۷۹,۶۱۵	۶,۸۰۰	۱۶,۰۰۰	۸۸,۰۱۵	۸/۴۹	۹۶۶/۶۷	-۲۲/۷۳	
۱۴	علوم پزشکی شیراز - مجتمع آموزشی گراش	۱۲,۳۹۶	۴,۰۰۰	۳۰۰	۸,۳۹۴	۴,۰۰۰	۳۰۰	۱۲,۶۹۴	۳/۶۸	۰	۰	
۱۵	علوم پزشکی مشهد	۸۶۲,۸۳۹	۱۵,۵۰۰	۹۹,۷۱۴	۷۶۶,۴۲۶	۱۲,۰۰۰	۱۱۰,۷۶۰	۸۸۹,۱۸۶	۲/۵۱	۱۱/۰۸	-۲۲/۵۸	
۱۶	علوم پزشکی بیرجند	۱۸۷,۰۸۴	۵۶,۵۰۰	۵,۰۰۰	۱۳۸,۶۱۴	۴۶,۷۰۰	۸,۰۰۰	۱۹۳,۳۱۴	۱۰/۳۸	۶۰	-۱۷/۳۵	
۱۷	علوم پزشکی تربت حیدریه	۲۸,۶۰۲	۱۲,۰۰۰	۵۹۴	۲۵,۹۲۴	۹,۳۰۰	۶۸۳	۳۵,۹۰۷	۰/۳۲	۱۴/۹۸	-۲۲/۵	
۱۸	علوم پزشکی گناباد	۶۲,۲۶۷	۱۷,۵۰۰	۷۰۰	۵۵,۰۵۸	۱۳,۵۰۰	۸۵۰	۶۹,۴۰۸	۲۴/۹۴	۲۱/۴۳	-۲۲/۸۶	



ردیف	عنوان دستگاه	قانون سال ۱۳۹۱				لایحه سال ۱۳۹۲				درصد رشد		
		جمع	سرمایه‌ای	اختصاصی	هزینه‌ای	جمع	سرمایه‌ای	اختصاصی	هزینه‌ای	جمع	سرمایه‌ای	اختصاصی
۱۹	علوم پزشکی سبزوار	۱۲۵,۴۸۹	۶۶,۵۰۰	۲,۰۰۰	۵۶,۹۸۹	۱۱۸,۸۳۵	۵۱,۵۰۰	۳,۰۰۰	۶۴,۳۳۵	-۵/۳	-۲۲/۵۶	۵۰
۲۰	علوم پزشکی بجنورد	۶۳,۲۴۱	۲۶,۵۰۰	۱,۵۰۰	۳۵,۲۴۱	۶۰,۲۶۸	۲۰,۵۰۰	۲,۰۷۰	۳۷,۶۹۸	-۴/۷	-۲۲/۶۴	۳۸
۲۱	علوم پزشکی نیشابور	۳۴,۹۵۶	۱۲,۰۰۰	۱,۰۰۰	۲۱,۹۵۶	۳۲,۳۲۶	۹,۳۰۰	۲,۰۰۰	۲۱,۰۲۶	-۷/۵۲	-۲۲/۵	۱۰۰
۲۲	علوم پزشکی اسفراین	۵,۷۳۱	۳,۰۰۰	۴۰۰	۲,۳۳۱	۱۵,۰۶۷	۳,۰۰۰	۶۰۰	۱۱,۴۶۷	۱۶۲/۹	۰	۵۰
۲۳	علوم پزشکی تبریز	۷۵۸,۰۴۲	۵۳,۵۰۰	۱۲۰,۰۰۰	۵۸۴,۵۴۲	۷۹۳,۷۳۳	۴۱,۴۰۰	۱۲۰,۰۰۰	۶۳۲,۳۳۳	۴/۷۱	-۲۲/۶۲	۰
۲۴	علوم پزشکی دانشکده پرستاری و مامایی مراغه	۲۳,۷۱۰	۴,۰۰۰	۵۰۰	۱۹,۲۱۰	۲۴,۲۲۳	۴,۰۰۰	۸۷۴	۱۹,۳۴۹	۲/۱۶	۰	۷۴/۸
۲۵	علوم پزشکی قلب و عروق شهید رجایی	۶۲,۲۹۰	۱,۵۰۰	۳,۲۰۰	۵۷,۵۹۰	۷۶,۲۳۶	۱,۲۰۰	۳,۵۰۰	۷۱,۵۳۶	۲۲/۳۹	-۲۰	۹/۳۸
۲۶	علوم پزشکی کرج	۶۱,۴۶۴	۴,۰۰۰	۵,۲۰۰	۵۲,۲۶۴	۶۴,۰۸۸	۴,۰۰۰	۷,۸۰۰	۵۲,۲۸۸	۴/۲۷	۰	۵۰
۲۷	علوم پزشکی اصفهان	۸۴۲,۰۵۴	۱۵,۶۰۰	۶۶,۰۰۰	۷۶۰,۴۵۴	۹۶۰,۳۵۶	۱۲,۰۰۰	۱۴۴,۸۰۰	۸۰۳,۵۵۶	۱۴/۰۵	-۲۳/۰۸	۱۱۹/۳۹
۲۸	علوم پزشکی سمنان	۱۹۷,۶۵۲	۱۷,۵۰۰	۱۲,۰۰۰	۱۶۸,۱۵۲	۲۰۰,۷۹۳	۱۳,۵۰۰	۱۴,۱۹۹	۱۷۳,۰۹۴	۱/۵۹	-۲۲/۸۶	۱۸/۳۳
۲۹	علوم پزشکی خرم‌آباد	۲۱۵,۰۶۵	۵۸,۸۱۷	۲,۰۰۰	۱۵۴,۲۴۸	۲۲۲,۴۸۲	۴۵,۵۰۰	۱۳,۱۵۰	۱۶۳,۸۳۲	۳/۴۵	-۲۲/۶۴	۵۵۷/۵
۳۰	علوم پزشکی ایلام	۱۲۴,۸۱۴	۲۴,۰۰۰	۱,۳۲۰	۹۹,۴۹۴	۱۲۸,۸۵۴	۱۸,۵۰۰	۱,۲۰۰	۱۰۹,۱۵۴	۳/۲۴	-۲۲/۹۲	-۹/۰۹
۳۱	علوم پزشکی جندی‌شاپور اهواز	۶۷۴,۹۵۵	۳۶,۵۰۰	۷۹,۶۹۵	۵۵۸,۷۶۰	۷۳۱,۴۳۵	۲۳,۲۰۰	۹۶,۴۵۷	۶۰۱,۷۷۸	۸/۳۷	-۳۶/۴۴	۲۱/۰۳
۳۲	علوم پزشکی دزفول	۲۹,۱۸۱	۱۰,۸۰۰	۲۰۰	۱۸,۱۸۱	۳۰,۸۱۳	۸,۴۰۰	۱,۰۰۰	۲۱,۴۱۳	۵/۵۹	-۲۲/۲۲	۴۰۰
۳۳	علوم پزشکی آبادان	۱۶,۴۶۸	۱,۰۰۰	۴۰۰	۱۵,۰۶۸	۱۸,۲۸۱	۱,۰۰۰	۶۰۰	۱۶,۶۸۱	۱۱/۰۱	۰	۵۰
۳۴	علوم پزشکی رشت	۳۶۲,۷۷۳	۲۳,۶۰۰	۵۷,۲۵۰	۲۸۱,۹۲۳	۴۱۴,۱۶۲	۱۸,۳۰۰	۸۰,۰۰۰	۳۱۵	۱۴/۱۷	-۲۲/۴۶	۳۹/۷۴
۳۵	علوم پزشکی کرمان	۴۳۲,۴۱۳	۱۸,۵۰۰	۵۶,۰۰۰	۳۵۷,۹۱۳	۴۷۸,۳۲۱	۱۴,۳۰۰	۷۰,۱۲۰	۳۹۳,۹۰۱	۱۰/۶۲	-۲۲/۷	۲۵/۲۱
۳۶	علوم پزشکی رفسنجان	۲۰۰,۷۰۶	۶۲,۶۰۰	۶,۰۰۰	۱۳۲,۱۰۶	۲۰۲,۸۵۰	۵۱,۵۰۰	۷,۰۰۰	۱۴۴,۳۵۰	۱/۰۷	-۱۷/۷۳	۱۶/۶۷
۳۷	علوم پزشکی جیرفت	۴۶,۶۵۹	۴,۰۰۰	۴۸۱	۴۲,۱۷۸	۵۲,۵۹۹	۴,۰۰۰	۴۸۶	۴۸,۱۱۳	۱۲/۷۳	۰	۱/۰۴
۳۸	علوم پزشکی بم	۱۷,۶۵۱	۳,۰۰۰	۴۰۰	۱۴,۲۵۱	۱۸,۵۴۸	۳,۰۰۰	۶۰۰	۱۴,۹۴۸	۵/۰۸	۰	۵۰

درصد رشد				لایحه سال ۱۳۹۲				قانون سال ۱۳۹۱				عنوان دستگاه	ردیف
جمع	سرمایه‌ای	اختصاصی	هزینه‌ای	جمع	سرمایه‌ای	اختصاصی	هزینه‌ای	جمع	سرمایه‌ای	اختصاصی	هزینه‌ای		
۷۷/۴۹	-۲۱/۴۳	۱۸۹۶/۹۳	۹/۴۸	۵۱۸,۹۹۳	۴,۴۰۰	۲۱۲,۲۳۴	۳۰۲,۳۵۹	۲۹۲,۴۰۰	۵,۶۰۰	۱۰,۶۲۸	۲۷۶,۱۷۲	علوم پزشکی کرمانشاه	۳۹
۵/۰۱	-۲۲/۶۹	۱۰/۵۳	۹/۹۱	۳۷۹,۷۱۰	۴۲,۶۰۰	۴۲,۰۰۰	۲۹۵,۱۱۰	۳۶۱,۵۹۹	۵۵,۱۰۰	۳۸,۰۰۰	۲۶۸,۴۹۹	علوم پزشکی ساری	۴۰
۱۲/۹۷	-۲۲/۳۷	-۱/۹۱	۱۵/۴	۳۱۱,۰۳۸	۱۱,۸۰۰	۵,۳۴۶	۲۹۳,۸۹۲	۲۷۵,۳۱۷	۱۵,۲۰۰	۵,۴۵۰	۲۵۴,۶۶۷	علوم پزشکی بابل	۴۱
۱۲/۶۳	-۲۳/۰۸	۱۶/۶۷	۱۴/۸۹	۱۴۴,۷۲۶	۶,۰۰۰	۴,۲۰۰	۱۳۴,۵۲۶	۱۲۸,۴۹۲	۷,۸۰۰	۳,۶۰۰	۱۱۷,۰۹۲	علوم پزشکی گرگان	۴۲
۲/۷۲	-۶۴/۷۱	۵	۱۱	۱۷۵,۹۷۵	۶,۰۰۰	۲۲,۷۸۲	۱۴۷,۱۹۳	۱۷۱,۳۰۷	۱۷,۰۰۰	۲۱,۶۹۷	۱۳۲,۶۱۰	علوم پزشکی بهزیستی و توانبخشی	۴۳
۱۰/۲۴	-۲۳/۰۸	۰	۱۲/۵۵	۳۰۰,۴۴۶	۱۲,۰۰۰	۶,۰۰۰	۲۸۲,۴۴۶	۲۷۲,۵۴۸	۱۵,۶۰۰	۶,۰۰۰	۲۵۰,۹۴۸	علوم پزشکی ارومیه	۴۴
۵/۶۵	-۲۲/۲۷		۷/۲۱	۱۸۴,۶۵۱	۱۶,۴۰۰	۳,۵۰۰	۱۶۴,۷۵۱	۱۷۴,۷۷۳	۲۱,۱۰۰	۰	۱۵۳,۶۷۳	علوم پزشکی شهرکرد	۴۵
۱۳/۶	-۲۲/۵۶	۱۱۲/۵۴	۱۱/۰۸	۲۰۹,۶۷۵	۲۰,۶۰۰	۲۸,۴۷۰	۱۶۰,۶۰۵	۱۸۴,۵۷۴	۲۶,۶۰۰	۱۳,۳۹۵	۱۴۴,۵۷۹	علوم پزشکی بندرعباس	۴۶
۹/۵۴	-۱۱/۶۱	۶۹/۵۴	۵/۸۵	۴۲۳,۴۰۰	۴۹,۵۰۰	۶۴,۰۰۰	۳۰۹,۹۰۰	۳۸۶,۵۳۳	۵۶,۰۰۰	۳۷,۷۵۰	۲۹۲,۷۸۳	علوم پزشکی زاهدان	۴۷
۵/۵۶	-۲۲/۲۲	۲۵	۷/۸	۱۱۰,۹۴۰	۷,۰۰۰	۲,۵۰۰	۱۰۱,۴۴۰	۱۰۵,۰۹۶	۹,۰۰۰	۲,۰۰۰	۹۴,۰۹۶	علوم پزشکی زابل	۴۸
۸/۸۵	-۲۲/۷۶	۵۱/۳۵	۶/۰۲	۳۷۲,۸۲۸	۱۹,۰۰۰	۵۶,۰۰۰	۲۹۷,۸۲۸	۳۴۲,۵۱۳	۲۴,۶۰۰	۳۷,۰۰۰	۲۸۰,۹۱۳	علوم پزشکی شهید صدوقی یزد	۴۹
-۲/۱۵	-۲۷/۸۷	۰/۵۵	۱۲/۳۹	۲۷۳,۶۵۹	۷۲,۲۰۳	۳,۱۰۰	۱۹۸,۳۵۶	۲۷۹,۶۷۴	۱۰۰,۱۰۰	۳,۰۸۳	۱۷۶,۴۹۱	علوم پزشکی زنجان	۵۰
۷/۳۵	-۲۲/۷۶	۷۱/۰۵	۸/۷۷	۱۶۶,۵۲۸	۱۱,۲۰۰	۶,۵۰۰	۱۴۸,۸۲۸	۱۵۵,۱۲۵	۱۴,۵۰۰	۳,۸۰۰	۱۳۶,۸۲۵	علوم پزشکی سمنان	۵۱
۱۴/۴۶	-۲۲/۴۵	۲۱۷/۷۱	۱۰/۰۴	۱۷۳,۴۸۶	۱۵,۲۰۰	۲۰,۰۰۰	۱۳۸,۲۸۶	۱۵۱,۵۶۶	۱۹,۶۰۰	۶,۲۹۵	۱۲۵,۶۷۱	علوم پزشکی اردبیل	۵۲
۱/۷۷	-۷/۷۵	۱۰۰	۵/۹۲	۱۱۰,۹۶۸	۳۶,۹۰۰	۲,۰۰۰	۷۲,۰۶۸	۱۰۹,۰۴۰	۴۰,۰۰۰	۱,۰۰۰	۶۸,۰۴۰	علوم پزشکی شاهرود	۵۳
۸/۵۳	-۱۸/۷۴	۴۳/۴۹	۵/۰۹	۱۶,۲۲۸,۴۱۲	۱,۱۰۸,۸۵۱	۲,۰۴۹,۱۰۴	۱۳,۰۷۰,۴۵۷	۱۵,۲۳۰,۰۵۸	۱,۳۶۴,۵۲۸	۱,۴۲۸,۰۰۸	۱۲,۴۳۷,۵۲۲	جمع کل	



پیوست ۶. مؤسسه‌های پژوهشی و فناوری وابسته به وزارت بهداشت، درمان و آموزش پزشکی (ردیف ۷ جدول ۳) (میلیون ریال)

درصد رشد				لایحه سال ۱۳۹۲				قانون سال ۱۳۹۱				عنوان دستگاه
کل	سرمایه‌ای	اختصاصی	هزینه‌ای	جمع	سرمایه‌ای	اختصاصی	هزینه‌ای	جمع	سرمایه‌ای	اختصاصی	هزینه‌ای	
-۱/۶۸	۱۹/۵۹	۰	-۱۱/۶۸	۷,۹۹۴	۲,۶۶۲	۱,۰۰۰	۴,۳۳۲	۸,۱۳۱	۲,۲۲۶	۱,۰۰۰	۴,۹۰۵	تهران - مرکز تحقیقات گوش، گلو، بینی و سر و گردن
-۶/۵۷	۱۹/۵۹	۰	-۱۲/۷۴	۹,۳۰۵	۱,۳۳۱	۲,۰۰۰	۵,۹۷۴	۹,۹۵۹	۱,۱۱۳	۲,۰۰۰	۶,۸۴۶	تهران - مؤسسه مطالعات تاریخ پزشکی، طب اسلامی و مکمل
۱/۳۶	۱۹/۵۹	۹/۹۴	-۸/۴۴	۳۶,۱۸۷	۲,۶۶۲	۱۷,۱۶۰	۱۶,۳۶۵	۳۵,۷۰۰	۲,۲۲۶	۱۵,۶۰۰	۱۷,۸۷۴	تهران - مراکز تحقیقاتی
-۱/۲۱	۱۹/۵۸	۰	-۶/۲۲	۱۸,۴۱۹	۱,۱۳۶	۱۱,۰۸۸	۶,۱۹۵	۱۸,۶۴۴	۹۵۰	۱۱,۰۸۸	۶,۶۰۶	دانشگاه علوم پزشکی و خدمات بهداشتی درمانی تهران - مرکز تحقیقات علوم و تکنولوژی در پزشکی
-۱/۲۹	۱۹/۵۸	۶۴/۴۷	-۱۱/۶۱	۷,۲۶۱	۱,۱۳۶	۱,۰۰۰	۵,۱۲۵	۷,۳۵۶	۹۵۰	۶۰۸	۵,۷۹۸	دانشگاه علوم پزشکی و خدمات بهداشتی درمانی تهران - مرکز تحقیقات ایمونولوژی، آسم و آلرژی
-۱۸/۰۱	۱۹/۵۷	۰	-۲۵/۶۱	۴۰,۶۳۷	۴,۲۱۰	۸,۵۰۰	۲۷,۹۲۷	۴۹,۵۶۴	۳,۵۲۱	۸,۵۰۰	۳۷,۵۴۳	تهران - مرکز تحقیقات گوارش و کبد
-۷/۰۳	۱۹/۶۶	۰	-۱۲/۳۲	۲۲,۶۰۲	۱,۸۲۰	۶,۵۰۰	۱۴,۲۸۲	۲۴,۳۱۰	۱,۵۲۱	۶,۵۰۰	۱۶,۲۸۹	تهران - مرکز تحقیقات خون و پیوند مغز استخوان
-۱۴/۳۵	۱۹/۵۹	۰	-۱۹/۱۹	۳۷,۰۳۴	۲,۶۶۲	۶,۴۰۰	۲۷,۹۷۲	۴۳,۲۳۹	۲,۲۲۶	۶,۴۰۰	۳۴,۶۱۳	تهران - مرکز تحقیقات غدد
۱/۶	۱۹/۵۸	۵۳/۸۵	-۶/۲۴	۸,۲۳۲	۱,۱۳۶	۱,۰۰۰	۶,۰۹۶	۸,۱۰۲	۹۵۰	۶۵۰	۶,۵۰۲	دانشگاه علوم پزشکی تهران - مرکز تحقیقات پوست و جدام
۱۰/۳۹		۱۱/۷۶	-۱۵	۹۸۹,۲۳۰	۰	۹۵۰,۰۰۰	۳۹,۲۳۰	۸۹۶,۱۵۳	۰	۸۵۰,۰۰۰	۴۶,۱۵۳	مرکز آموزشی، تحقیقاتی و درمانی قلب و عروق تهران
۳/۸۱	۱۹/۵۸	۴۲/۸۶	-۹/۱۷	۵,۰۹۹	۱,۱۳۶	۱,۰۰۰	۲,۹۶۳	۴,۹۱۲	۹۵۰	۷۰۰	۳,۲۶۲	تهران - مرکز تحقیقات علوم دارویی
۸/۸۹		۰	۱۰/۲	۴۲,۴۶۳	۰	۵,۰۰۰	۳۷,۴۶۳	۳۸,۹۹۵	۰	۵,۰۰۰	۳۳,۹۹۵	مؤسسه آموزش و پژوهش طب انتقال خون
-۲۵				۳۰,۰۰۰	۳۰,۰۰۰	۰		۴۰,۰۰۰	۴۰,۰۰۰	۰	۰	شرکت پالایش و پژوهش خون

درصد رشد				لایحه سال ۱۳۹۲				قانون سال ۱۳۹۱				عنوان دستگاه
کل	سرمایه‌ای	اختصاصی	هزینه‌ای	جمع	سرمایه‌ای	اختصاصی	هزینه‌ای	جمع	سرمایه‌ای	اختصاصی	هزینه‌ای	
-۱۱/۹۸	۱۹/۵۸	۰	-۱۶/۳۹	۸,۶۴۸	۱,۱۳۶	۵۶۰	۶,۹۵۲	۹,۸۲۵	۹۵۰	۵۶۰	۸,۳۱۵	تهران - مرکز تحقیقات تروما
-۲۷/۷۷	/	۰	-۳۰/۱۵	۴,۵۷۱	۰	۵۰۰	۴,۰۷۱	۶,۳۲۸	۰	۵۰۰	۵,۸۲۸	تهران - پارک علم و فناوری
-۱۹/۹۸	۱۹/۵۵	۰	-۲۵/۸۷	۱۰,۹۱۳	۱,۷۷۳	۵۰۰	۸,۶۴۰	۱۳,۶۳۸	۱,۴۸۳	۵۰۰	۱۱,۶۵۵	تهران - پژوهشکده محیط زیست
-۱۱/۵۲	۲۱/۲۹	/	-۱۶/۳۴	۱۰,۲۳۵	۱,۸۰۰	۰	۸,۴۳۵	۱۱,۵۶۷	۱,۴۸۴	۰	۱۰,۰۸۳	شهید بهشتی - مرکز تحقیقات علوم اعصاب
-۱۰/۱	۱۹/۹۵	۱۰	-۱۹/۲۷	۲۹,۸۳۶	۸,۹۰۰	۴۹۵	۲۰,۴۴۱	۳۳,۱۸۹	۷,۴۲۰	۴۵۰	۲۵,۳۱۹	شهید بهشتی - مرکز تحقیقات گوارش، کبد و پیوند اعضا
-۸/۰۸	۲۱/۲۹	۱۶/۶۷	-۱۱/۳	۳۷,۷۹۷	۱,۸۰۰	۳,۵۰۰	۳۲,۴۹۷	۴۱,۱۲۱	۱,۴۸۴	۳,۰۰۰	۳۶,۶۳۷	شهید بهشتی - انستیتو تغذیه
۰/۳۵	۲۳/۲۸	۱۰	-۸	۱۱۷,۱۱۱	۳۵,۴۰۰	۴,۶۴۲	۷۷,۰۶۹	۱۱۶,۷۰۴	۲۸,۷۱۶	۴,۲۲۰	۸۳,۷۶۸	شهید بهشتی - مرکز آموزشی و پژوهشی و درمانی سل و بیماری‌های ریوی
۲/۱۸	۲۱/۲۹	۱۰	-۷/۶۹	۴,۷۲۷	۱,۸۰۰	۱۶۵	۲,۷۶۲	۴,۶۲۶	۱,۴۸۴	۱۵۰	۲,۹۹۲	شهید بهشتی - مرکز تحقیقات پوست
-۱۵/۹۶	۲۰/۰۷	۲۵	-۲۰/۳۵	۴۱,۹۹۰	۴,۹۰۰	۱,۵۰۰	۳۵,۵۹۰	۴۹,۹۶۲	۴,۰۸۱	۱,۲۰۰	۴۴,۶۸۱	شهید بهشتی - مرکز تحقیقات غدد درون‌ریز
-۷/۹	۲۱/۲۹	۱۰	-۱۶/۷	۶,۳۲۱	۱,۸۰۰	۱۶۵	۴,۳۵۶	۶,۸۶۳	۱,۴۸۴	۱۵۰	۵,۲۲۹	شهید بهشتی - مرکز تحقیقات اورولوژی (کلیه و مجاری ادرار)
۲/۶۸	۲۱/۲۹	۱۰	-۵/۱۵	۵,۴۴۳	۱,۸۰۰	۱۶۵	۳,۴۷۸	۵,۳۰۱	۱,۴۸۴	۱۵۰	۳,۶۶۷	شهید بهشتی - مرکز تحقیقات چشم
-۶/۰۹	۱۶/۹۱	۱۰	-۱۸/۰۱	۳,۳۹۱	۱,۳۰۰	۱۶۵	۱,۹۲۶	۳,۶۱۱	۱,۱۱۲	۱۵۰	۲,۳۴۹	شهید بهشتی - مرکز تحقیقات علوم دندانپزشکی
۲۳/۹۷		۲۵	۲۱/۴۶	۲۴۴,۷۵۷	۰	۱۷۵,۰۰۰	۶۹,۷۵۷	۱۹۷,۴۳۳	۰	۱۴۰,۰۰۰	۵۷,۴۳۳	دانشگاه شهید بهشتی - مرکز آموزشی، پژوهشی و درمانی سل و بیماری‌های ریوی (بیمارستان مسیح دانشوری)
۶/۰۵	۱۰۴/۱۶	۵۹/۵۷	-۱۰/۴۶	۳۹,۱۸۵	۵,۰۰۰	۷,۵۰۰	۲۶,۶۸۵	۳۶,۹۵۰	۲,۴۴۹	۴,۷۰۰	۲۹,۸۰۱	شیراز - پژوهشگاه علوم پزشکی شیراز
-۳۰/۱۴			-۳۰/۱۴	۴۱,۹۱۵	۰	۰	۴۱,۹۱۵	۶۰,۰۰۰	۰	۰	۶۰,۰۰۰	شیراز - کمک به پیوند کبد و اعضا (جدید)



درصد رشد				لایحه سال ۱۳۹۲				قانون سال ۱۳۹۱				عنوان دستگاه
کل	سرمایه‌ای	اختصاصی	هزینه‌ای	جمع	سرمایه‌ای	اختصاصی	هزینه‌ای	جمع	سرمایه‌ای	اختصاصی	هزینه‌ای	
-۳۰/۱۵			-۳۰/۱۵	۱۳,۹۷۱	۰	۰	۱۳,۹۷۱	۲۰,۰۰۰	۰	۰	۲۰,۰۰۰	شیراز - مرکز پیوند و ترمیم اعضا (جدید)
-۱۸/۲	۱۹/۴۵	۱۸/۸۴	-۲۱/۰۷	۱۷,۴۸۷	۱,۴۰۰	۴۱۰	۱۵,۶۷۷	۲۱,۳۷۹	۱,۱۷۲	۳۴۵	۱۹,۸۶۲	دانشگاه علوم پزشکی مشهد - پژوهشگاه تحقیقاتی
-۱/۴۷	-۸۸/۱۳		-۲۲/۹۸	۵۹,۵۴۱	۳۷,۰۰۰	۰	۲۲,۵۴۱	۶۰,۴۳۲	۳۱,۱۶۵	۰	۲۹,۲۶۷	تبریز - پژوهشگاه تحقیقاتی
۵۸/۶	۱۳۷/۴۸	۹۰	۳/۱۵	۱۵,۹۲۲	۳,۷۰۰	۷,۶۰۰	۴,۶۲۲	۱۰,۰۳۹	۱,۵۵۸	۴,۰۰۰	۴,۴۸۱	اصفهان - پژوهشگاه علوم پزشکی اصفهان
۷/۱۱	۰	۴۶	-۳/۴۶	۲۸,۵۸۰	۱۰,۰۰۰	۷,۳۰۰	۱۱,۲۸۰	۲۶,۶۸۴	۱۰,۰۰۰	۵,۰۰۰	۱۱,۶۸۴	مرکز قلب و عروق اصفهان
-۲۳/۸۹			-۲۳/۸۹	۷,۶۳۸	۰	۰	۷,۶۳۸	۱۰,۰۳۵	۰	۰	۱۰,۰۳۵	اصفهان - مرکز تحقیقات پوست و سالک
-۲۸/۱			-۲۸/۱	۱۴,۳۸۱	۰	۰	۱۴,۳۸۱	۲۰,۰۰۰	۰	۰	۲۰,۰۰۰	اهواز - پژوهشگاه علوم پزشکی اهواز (جدید)
-۲۲/۹۹	۲۱/۲۹		-۲۵/۲۹	۱۱,۵۷۵	۹۰۰	۰	۱۰,۶۷۵	۱۵,۰۳۱	۷۴۲	۰	۱۴,۲۸۹	کرمان - پژوهشگاه علوم پزشکی کرمان
۳/۳۳	۲۱/۲۹	۵/۲۲	۰/۲۹	۵,۶۸۵	۹۰۰	۲۴۲	۴,۵۴۳	۵,۵۰۲	۷۴۲	۲۳۰	۴,۵۳۰	دانشگاه علوم بهزیستی و توانبخشی - پژوهشگاه علوم بهزیستی و توانبخشی
-۱۰/۵۹	۲۱/۲۹	-۱۱/۸۹	-۱۰/۱۱	۲۸,۱۳۲	۹۰۰	۱۸,۹۴۳	۸,۲۸۹	۳۱,۴۶۳	۷۴۲	۲۱,۵۰۰	۹,۲۲۱	دانشگاه علوم پزشکی یزد - پژوهشگاه علوم پزشکی یزد
۱۰/۷	-۱۱/۲	۱۳/۲	۶/۲	۲,۰۶۴,۲۱۵	۱۷۲,۱۰۰	۱,۲۴۰,۰۰۰	۶۵۲,۱۱۵	۱,۸۶۵,۱۶۷	۱۵۶,۳۸۵	۱,۰۹۴,۸۵۱	۶۱۳,۹۳۱	جمع کل مراکز تحقیقاتی

پیوست ۷. اعتبارات مؤسسات آموزش عالی وابسته به سایر دستگاه‌های اجرایی و ردیف‌های متفرقه آموزشی براساس قانون بودجه سال ۱۳۹۱ و لایحه بودجه سال ۱۳۹۲ (ردیف ۹ جدول ۳) (میلیون ریال)

درصد رشد				لایحه سال ۱۳۹۲				قانون سال ۱۳۹۱				دستگاه اجرایی
جمع	تملك	هزینه اختصاصی	عمومی	جمع	تملك دارایی	هزینه اختصاصی	هزینه عمومی	جمع	تملك دارایی	هزینه اختصاصی	هزینه عمومی	
-۲۴/۷۳	-۲۶/۴	۰	-۲۷/۲۵	۱۳۴,۷۳۲	۳۶,۸۰۱	۱۵,۰۰۰	۸۲,۹۳۱	۱۷۹,۰۰۰	۵۰,۰۰۰	۱۵,۰۰۰	۱۱۴,۰۰۰	مؤسسه عالی آموزش و پژوهش و مدیریت و برنامه‌ریزی
-۱۳/۶۲	-۲۲/۶۳	۰	-۱۵/۹	۶۷,۹۹۱	۱,۲۹۲	۱۲,۰۰۰	۵۴,۶۹۹	۷۸,۷۱۰	۱,۶۷۰	۱۲,۰۰۰	۶۵,۰۴۰	مرکز آموزش مدیریت دولتی - موضوع ماده (۴۴) قانون استخدام کشور
-۵/۷۵	-۲۲/۶۳	-۱۳/۳۳	۲/۴۹	۹,۱۵۰	۱,۰۰۲	۲,۶۰۰	۵,۵۴۸	۹,۷۰۸	۱,۲۹۵	۳,۰۰۰	۵,۴۱۳	آموزشکده نقشه‌برداری
-۱۱/۴۷		۰	-۱۵	۷۵,۲۶۹	۰	۲۰,۰۰۰	۵۵,۲۶۹	۸۵,۰۲۲	۰	۲۰,۰۰۰	۶۵,۰۲۲	نیروی انتظامی - دانشگاه علوم انتظامی
-۳۹/۸۶	-۵/۰۴	-۵۲	۸/۷۶	۱۹,۰۱۳	۱,۲۶۲	۱۲,۰۰۰	۵,۷۵۱	۳۱,۶۱۷	۱,۳۲۹	۲۵,۰۰۰	۵,۲۸۸	مرکز آموزش روابط بین‌الملل
-۳/۴۶	۵/۸۸	۰	-۱۵	۳۷۳,۰۸۱	۳۶,۰۰۰	۲۵۰,۰۰۰	۸۷,۰۸۱	۳۸۶,۴۴۸	۳۴,۰۰۰	۲۵۰,۰۰۰	۱۰۲,۴۴۸	دانشگاه صنعتی مالکاشتر
۱۰/۰۲			-۱۵	۴۳,۹۶۹	۰	۱۰,۰۰۰	۳۳,۹۶۹	۳۹,۹۶۴	۰	۰	۳۹,۹۶۴	دانشگاه‌های افسری نیروهای نزاجا، نهاجا، نداجا
-۱۵			-۱۵	۴۷,۵۹۸	۰	۰	۴۷,۵۹۸	۵۵,۹۹۸	۰	۰	۵۵,۹۹۸	دانشگاه جامع امام حسین (ع)
-۱۵			-۱۵	۵۳,۴۵۹	۰	۰	۵۳,۴۵۹	۶۲,۸۹۳	۰	۰	۶۲,۸۹۳	دانشکده افسری و تربیت پاسداری امام حسین (ع)
۰/۳۶	۳/۶۴	۰	-۳/۵۱	۱۰۴,۶۷۱	۵۷,۰۰۰	۳,۰۰۰	۴۴,۶۷۱	۱۰۴,۲۹۷	۵۵,۰۰۰	۳,۰۰۰	۴۶,۲۹۷	دانشگاه عالی دفاع ملی
-۱۸/۰۱	-۲۲/۶۱	-۵۷/۱۴	-۷/۹۱	۸۸,۲۶۸	۳۹,۰۸۳	۳,۰۰۰	۴۶,۱۸۵	۱۰۷,۶۵۳	۵۰,۵۰۰	۷,۰۰۰	۵۰,۱۵۳	دانشکده علوم قضایی و خدمات اداری
۲۶/۷۶	۱۹۵/۱۵	۵۰	-۳/۷۹	۵۵,۲۰۱	۱۸,۱۴۰	۳,۰۰۰	۳۴,۰۶۱	۴۳,۵۴۸	۶,۱۴۶	۲,۰۰۰	۳۵,۴۰۲	دانشگاه معارف اسلامی
-۱/۲۴	-۳۲/۸۸		-۰/۲۴	۵۷,۱۰۹	۱,۱۹۴	۰	۵۵,۹۱۵	۵۷,۸۲۷	۱,۷۷۹	۰	۵۶,۰۴۸	دانشگاه مذاهب اسلامی
۱۲/۳			۱۲/۳	۱۳۴,۷۶۴	۰	۰	۱۳۴,۷۶۴	۱۲۰,۰۰۰	۰	۰	۱۲۰,۰۰۰	دانشگاه علوم و معارف قرآنی



درصد رشد				لایحه سال ۱۳۹۲				قانون سال ۱۳۹۱				دستگاه اجرایی
جمع	تملك	هزینه اختصاصی	عمومی	جمع	تملك دارایی	هزینه اختصاصی	هزینه عمومی	جمع	تملك دارایی	هزینه اختصاصی	هزینه عمومی	
۳/۶۱			۳/۶۱	۱۰۳,۷۶۵	۰	۰	۱۰۳,۷۶۵	۱۰۰,۱۵۰	۰	۰	۱۰۰,۱۵۰	مؤسسه آموزشی پژوهشی امام خمینی (ره)
-۱۸/۴۴	-۳/۶۲		-۱۸/۷۵	۱,۳۴۹,۳۵۰	۳۲,۸۶۹	۰	۱,۳۱۶,۴۸۱	۱,۶۵۴,۳۶۲	۳۴,۱۰۵	۰	۱,۶۲۰,۲۵۷	جامعه المصطفی
۷/۲	۱/۲۱	۱۷/۵	۶/۴۲	۳۱۳,۶۴۷	۴۱,۸۶۲	۴۷,۰۰۰	۲۲۴,۷۸۵	۲۹۲,۵۸۹	۴۱,۳۶۲	۴۰,۰۰۰	۲۱۱,۲۲۷	دانشگاه شهید رجایی
-۴/۰۷	۵۷/۲۵	-۳۷/۵	۴/۷۳	۱,۲۸۹,۲۰۴	۱۵۱,۵۶۲	۲۵۰,۰۰۰	۸۸۷,۶۴۲	۱,۳۴۳,۹۱۹	۹۶,۳۸۱	۴۰۰,۰۰۰	۸۴۷,۵۳۸	دانشگاه فرهنگیان
-۱۸/۸۷	-۱۷/۳۴	-۴۰	۱۹/۷۴	۷۸,۸۶۹	۱۷,۰۷۶	۳۰,۰۰۰	۳۱,۷۹۳	۹۷,۲۱۰	۲۰,۶۵۹	۵۰,۰۰۰	۲۶,۵۵۱	آموزشکده محیط زیست
۰		-۱۰۰	/	۴۸,۸۰۰	۰	۰	۴۸,۸۰۰	۴۸,۸۰۰	۰	۴۸,۸۰۰	۰	دانشگاه صنعت نفت
-۱/۹۳	۰	۰	-۸/۱۵	۲۵۶,۸۲۲	۰	۲۰۰,۰۰۰	۵۶,۸۲۲	۲۶۱,۸۶۴	۰	۲۰۰,۰۰۰	۶۱۸۶۴	مؤسسه آموزش عالی علمی کاربردی صنعت آب و برق (کمک)
-۵/۶۱	-۵	۰	-۱۶/۳	۳۵۶,۱۲۷	۲۳,۷۵۰	۲۳۰,۰۰۰	۱۰۲,۳۷۷	۳۷۷,۳۱۰	۲۵۰۰۰	۲۳۰,۰۰۰	۱۲۲۳۱۰	مؤسسه آموزش عالی علمی کاربردی جهاد کشاورزی
-۱۹/۵۷		-۱۰۰	-۱۸/۹۲	۱۵۰,۰۰۰	۰	۰	۱۵۰,۰۰۰	۱۸۶,۵۰۰	۰	۱۵۰۰	۱۸۵۰۰۰	کمک به دانشگاه امام صادق، دانشگاه عدالت و دانشگاه شهید مطهری
۹/۲۹	۴۲/۷۸	۰	۰	۵۶,۳۷۶	۱۶,۰۰۰	۱۲,۰۰۰	۲۸,۳۷۶	۵۱,۵۸۲	۱۱,۲۰۶	۱۲,۰۰۰	۲۸,۳۷۶	مرکز آموزش هوانوردی و فرودگاه‌های کشور
۰	۰	۰	۰	۳۰,۰۰۰	۰	۰	۳۰,۰۰۰	۳۰,۰۰۰	۰	۰	۳۰,۰۰۰	معاونت برنامه‌ریزی و نظارت راهبردی رئیس‌جمهور - به‌منظور آموزش، پژوهش، تعمیق دانش تخصصی، تقویت و ارتقای فرهنگی، کارآمدی، پاداش مستقیم ...
-۸/۷۸-	۱۰/۳۳	-۱۶/۶۵-	-۸/۲۴-	۵,۲۹۷,۲۳۵	۴۷۴,۸۹۳	۱,۰۹۹,۶۰۰	۳,۷۲۲,۷۴۲	۵,۸۰۶,۹۷۱	۴۳۰,۴۳۲	۱,۳۱۹,۳۰۰	۴,۰۵۷,۲۳۹	جمع

پیوست ۸. اعتبارات مؤسسات پژوهشی و فناوری وابسته به سایر دستگاه‌های اجرایی براساس قانون بودجه سال ۱۳۹۱ و لایحه بودجه سال ۱۳۹۲

(میلیون ریال)

(ردیف ۱۰ جدول ۳)

درصد رشد				لایحه سال ۱۳۹۲				قانون سال ۱۳۹۱				دستگاه اجرایی
جمع	تملك	هزینه اختصاصی	عمومی	جمع	تملك دارایی	هزینه اختصاصی	هزینه عمومی	جمع	تملك دارایی	هزینه اختصاصی	هزینه عمومی	
۰/۲	-۲۷/۰۴		۰/۲۵	۳۴۱,۲۱۱	۳۷۵	۰	۳۴۰,۸۳۶	۳۴۰,۵۱۴	۵۱۴	۰	۳۴۰,۰۰۰	مرکز همکاری‌های فناوری و نوآوری
۷۰/۱/۳۲			۰/۶۶	۸۰,۱۳۲	۴۰,۰۶۶	۳۰,۰۰۰	۱۰,۰۶۶	۱۰,۰۰۰	۰	۰	۱۰,۰۰۰	پژوهشکده مطالعات فناوری
-۶/۸۵	۰	-۲۸/۵۷	۱۵/۷۸	۱۲۹,۰۶۴	۲,۰۰۰	۵۰,۰۰۰	۷۷,۰۶۴	۱۳۸,۵۶۰	۲۰۰۰	۷۰۰۰۰	۶۶۵۶۰	پژوهشگاه استاندارد
۲۹/۸۹	۱۲/۲۷	۳۱/۸۲	۵/۰۲	۱,۵۴۲,۳۹۸	۸,۴۷۲	۱,۴۵۰,۰۰۰	۸۴,۹۲۶	۱,۱۸۷,۴۶۰	۷,۵۴۶	۱,۱۰۰,۰۰۰	۷۹,۹۱۴	پژوهشگاه قضایی ایران
-۱۳/۳۶	۱۹/۸۳	-۲۵	-۱۳/۴۴	۵۷,۶۳۱	۱,۸۶۷	۳,۰۰۰	۵۲,۷۶۴	۶۶,۵۱۷	۱,۵۵۸	۴,۰۰۰	۶۰,۹۵۹	بنیاد ایران‌شناسی
۱/۴۴	-۲۷/۱۱	۰	۳/۲۳	۸,۲۵۷	۳۲۸	۳۰۰	۷,۶۲۹	۸,۱۴۰	۴۵۰	۳۰۰	۷,۳۹۰	پژوهشکده هنر
۷۵/۷		-۷۰	۱۱۳/۲	۸۵,۸۳۴	۰	۳,۰۰۰	۸۲,۸۳۴	۴۸,۸۵۳	۰	۱۰,۰۰۰	۳۸,۸۵۳	مرکز مطالعات جهانی شدن
-۲۲/۴۳			-۲۲/۴۳	۳۰,۱۴۰	۰	۰	۳۰,۱۴۰	۳۸,۸۵۳	۰	۰	۳۸,۸۵۳	مرکز بررسی‌های راهبردی
-۴۱/۲			-۴۱/۲	۱۱,۷۶۰	۰	۰	۱۱,۷۶۰	۲۰,۰۰۰	۰	۰	۲۰,۰۰۰	معاونت حقوقی- پژوهش‌های حقوقی و تنقیح قوانین
-۹۵/۲۹	۳۳۴/۳۹	-۱۰۰	-۷۰/۹۸	۵۵,۹۷۱	۳۲,۷۷۹	۰	۲۳,۱۹۲	۱,۱۸۷,۴۶۰	۷,۵۴۶	۱,۱۰۰,۰۰۰	۷۹,۹۱۴	سازمان فضایی ایران - پژوهشگاه هوافضا
-۶۱/۲			-۶۱/۲	۳,۸۸۰	۰	۰	۳,۸۸۰	۱۰,۰۰۰	۰	۰	۱۰,۰۰۰	پژوهشکده تحقیقات راهبردی
۱۴۴/۱۲	-۲۱/۶۷		۱۵۰/۷۹	۱۸۹,۲۵۲	۲,۳۵۰		۱۸۶,۹۰۲	۷۷,۵۲۴	۳,۰۰۰	۰	۷۴,۵۲۴	مجمع تشخیص مصلحت نظام



درصد رشد				لایحه سال ۱۳۹۲				قانون سال ۱۳۹۱				دستگاه اجرایی
جمع	تملك	هزینه اختصاصی	عمومی	جمع	تملك دارایی	هزینه اختصاصی	هزینه عمومی	جمع	تملك دارایی	هزینه اختصاصی	هزینه عمومی	
-۲۱/۲۸	۶/۳		-۲۲/۶۶	۴۹,۲۲۲	۳,۱۸۹		۴۶,۰۳۳	۶۲,۵۲۴	۳,۰۰۰	۰	۵۹,۵۲۴	مرکز تحقیقات استراتژیک
-۶۱/۲			-۶۱/۲	۵,۸۲۰			۵,۸۲۰	۱۵,۰۰۰	۰	۰	۱۵,۰۰۰	پژوهشگاه سیاستگذاری
۷/۶۳	-۳/۳۶		۹/۷۲	۵۱۲,۴۵۹	۷۳,۵۷۴		۴۳۸,۸۸۵	۴۷۶,۱۳۰	۷۶,۱۳۰	۰	۴۰۰,۰۰۰	ستاد فناوری نانو تکنولوژی
-۳۰/۱۷	۶۳/۳۹	۰	-۳۱/۱۷	۷۴,۹۳۷	۱,۰۳۱	۱,۵۰۰	۷۲,۴۰۶	۱۰۷,۳۲۱	۶۳۱	۱,۵۰۰	۱۰۵,۱۹۰	صندوق حمایت از پژوهشگران و فناوران کشور
-۰/۵۸	-۱۶/۶۵	۰	۲۴/۱۶	۲۰۲,۰۶۶	۵۰,۸۹۰	۱۰۵,۰۰۰	۴۶,۱۷۶	۲۰۳,۲۴۵	۶۱,۰۵۴	۱۰۵,۰۰۰	۳۷,۱۹۱	پارک علم و فناوری پردیس
۲/۵۵			۲/۵۵	۵۱,۲۷۴	۰	۰	۵۱,۲۷۴	۵۰,۰۰۰	۰	۰	۵۰,۰۰۰	ستاد توسعه فناوری علوم شناختی
۲/۵۵			۲/۵۵	۵۱,۲۷۴	۰	۰	۵۱,۲۷۴	۵۰,۰۰۰	۰	۰	۵۰,۰۰۰	ستاد توسعه زیست فناوری
				۱۵۰,۰۰۰			۱۵۰,۰۰۰	۰	۰	۰	۰	معاونت علمی و فناوری ریاست جمهوری - ستاد توسعه فناوری های راهبردی
-۳۶/۳۶	-۸۶/۵۵		-۵/۶۲	۶۷,۵۱۲	۵,۴۱۹		۶۲,۰۹۳	۱۰۶,۰۸۷	۴۰,۳۰۰	۰	۶۵,۷۸۷	مجلس شورای اسلامی - مرکز پژوهش های مجلس
-۱/۱۶	۱۹/۷۸	۰	-۶/۴۳	۳۸,۳۷۳	۵۳۳	۳۰,۰۰۰	۷,۸۴۰	۳۸,۸۲۴	۴۴۵	۳۰,۰۰۰	۸,۳۷۹	پژوهشگاه آمار

درصد رشد				لایحه سال ۱۳۹۲				قانون سال ۱۳۹۱				دستگاه اجرایی
جمع	تملك	هزینه اختصاصی	عمومی	جمع	تملك دارایی	هزینه اختصاصی	هزینه عمومی	جمع	تملك دارایی	هزینه اختصاصی	هزینه عمومی	
				۴,۰۰۰	.	.	۴,۰۰۰	پژوهشگاه علوم و معارف دفاع مقدس
۴۰/۳۱			-۱۵	۱۲,۶۸۴	.	۵,۰۰۰	۷,۶۸۴	۹,۰۴۰	.	.	۹,۰۴۰	مرکز تحقیقات راهبردی امور دفاعی
-۲۳/۱۷	۲/۰۹	۲۵	-۲۴/۴۹	۶۴۲,۷۴۲	۴,۵۰۰	۲۵,۰۰۰	۶۱۳,۲۴۲	۸۳۶,۵۵۹	۴,۴۰۸	۲۰,۰۰۰	۸۱۲,۱۵۱	وزارت دفاع - مؤسسه تحقیقات دفاعی
-۵۰	/	-۵۰	/	۱۰,۰۰۰		۱۰,۰۰۰		۲۰,۰۰۰	.	۲۰,۰۰۰	.	پژوهشکده بیمه
-۳۹/۹۹	۱۲/۲۶	-۳۱/۸۲	-۸۸/۸۶	۲۴,۰۰۷	۷,۷۷۲	۱۵,۰۰۰	۱,۲۳۵	۴۰,۰۰۵	۶,۹۲۳	۲۲,۰۰۰	۱۱,۰۸۲	پژوهشکده هواشناسی
۱۲/۲۸	۱۵۲/۵۶		۰/۱۹	۵۵,۶۷۰	۹,۹۳۳	.	۴۵,۷۳۷	۴۹,۵۸۳	۳,۹۳۳	.	۴۵,۶۵۰	جهاد دانشگاهی - سایر مراکز تحقیقاتی وابسته
۳۹/۷	۴۰۶/۵		۲۶/۱۲	۳۳,۶۹۸	۴,۳۶۱	.	۲۹,۳۳۷	۲۴,۱۲۲	۸۶۱	.	۲۳,۲۶۱	مرکز تحقیقات گیاهان دارویی
۲۶۰/۶۳	.		۳۷۶/۹۱	۱۷۳,۴۶۶	۱۴,۸۴۰	.	۱۵۸,۶۲۶	۴۸,۱۰۱	۱۴,۸۴۰	.	۳۳,۲۶۱	مرکز تحقیقات علوم سلولی
-۲۹/۷۷			-۲۹/۷۷	۳۶,۴۰۳		.	۳۶,۴۰۳	۵۱,۸۳۴		.	۵۱,۸۳۴	پارک علم و فناوری استان کرمانشاه
۱۰۶/۹۸	۱۰۲۵/۶۴		۹۰/۷۵	۴۶,۵۰۱	۴,۳۹۰	.	۴۲,۱۱۱	۲۲,۴۶۶	۳۹۰	.	۲۲,۰۷۶	زیست بانک
۷/۸۶	۸۲/۲۴		۳/۸۳	۱۱۴,۸۷۵	۹,۹۷۲	.	۱۰۴,۹۰۳	۱۰۶,۵۰۷	۵,۴۷۲	.	۱۰۱,۰۳۵	پژوهشکده فناوری‌های نوین علوم پزشکی - ابن‌سینا



درصد رشد				لایحه سال ۱۳۹۲				قانون سال ۱۳۹۱				دستگاه اجرایی
جمع	تملك	هزینه اختصاصی	عمومی	جمع	تملك دارایی	هزینه اختصاصی	هزینه عمومی	جمع	تملك دارایی	هزینه اختصاصی	هزینه عمومی	
-۳۶/۲۱			-۳۶/۲۱	۶,۳۷۹	۰	۰	۶,۳۷۹	۱۰,۰۰۰	۰	۰	۱۰,۰۰۰	پژوهشکده توسعه کالبدی
-۱۰/۷۳	-۳۳/۰۱	۰	-۳/۳۷	۲۰۲,۴۸۰	۴۰,۷۷۱	۴۰,۰۰۰	۱۲۱,۷۰۹	۲۲۶,۸۱۱	۶۰,۸۶۱	۴۰,۰۰۰	۱۲۵,۹۵۰	پژوهشگاه میراث فرهنگی و گردشگری
-۱۰/۷۳			-۱۰/۷۳	۵,۳۵۶	۰	۰	۵,۳۵۶	۶,۰۰۰	۰	۰	۶,۰۰۰	مرکز مطالعاتی منطقه‌ای حفظ میراث فرهنگی
-۱۸/۹۸	-۳۳/۰۱	۰	-۱۹/۱۶	۴۰,۳۸۱	۴۸۷	۱,۰۰۰	۳۸,۸۹۴	۴۹,۸۴۱	۷۲۷	۱,۰۰۰	۴۸,۱۱۴	مؤسسه پژوهشی فرهنگ، هنر و ارتباطات
۷/۰۲	-۳۳/۰۱	۰	۸/۵۴	۲۵,۸۷۸	۴۸۷	۷۵۰	۲۴,۶۴۱	۲۴,۱۸۰	۷۲۷	۷۵۰	۲۲,۷۰۲	پژوهشکده امام خمینی (ره)
				۷۰,۵۰۰	۰	۰	۷۰,۵۰۰	۰	۰	۰	۰	بنیاد دایرةالمعارف اسلامی
				۷۰,۵۰۰	۰	۰	۷۰,۵۰۰	۰	۰	۰	۰	مرکز تحقیقات کامپیوتری علوم اسلامی
				۷۶,۵۰۰	۰	۰	۷۶,۵۰۰	۰	۰	۰	۰	پژوهشگاه فرهنگ و اندیشه اسلامی
				۳۱,۴۵۰	۰	۰	۳۱,۴۵۰	۰	۰	۰	۰	مؤسسه دایرةالمعارف فقه اسلامی

درصد رشد				لایحه سال ۱۳۹۲				قانون سال ۱۳۹۱				دستگاه اجرایی
جمع	تملك	هزینه اختصاصی	عمومی	جمع	تملك دارایی	هزینه اختصاصی	هزینه عمومی	جمع	تملك دارایی	هزینه اختصاصی	هزینه عمومی	
-۵۴/۳۶	-۵/۰۱	۰	-۵۸/۷۱	۳۳۶,۵۲۱	۲,۸۰۶	۵۲,۰۰۰	۲۸۱,۷۱۵	۷۳۷,۲۸۶	۲,۹۵۴	۵۲,۰۰۰	۶۸۲,۳۳۲	سازمان پژوهش و برنامه‌ریزی آموزشی
-۸/۰۶	-۵/۰۱	-۳۷/۵	-۶/۰۷	۵۷,۰۷۳	۲,۰۸۵	۲,۵۰۰	۵۲,۴۸۸	۶۲,۰۷۳	۲,۱۹۵	۴,۰۰۰	۵۵,۸۷۸	پژوهشگاه مطالعات آموزش و پرورش
-۱۸/۸۷	-۱۷/۳۴	-۴۰	۱۹/۷۴	۷۸,۸۶۹	۱۷,۰۷۶	۳۰,۰۰۰	۳۱,۷۹۳	۹۷,۲۱۰	۲۰,۶۵۹	۵۰,۰۰۰	۲۶,۵۵۱	آموزشکده محیط زیست
۲۰		-۱۰۰	/	۴۸۰,۰۰۰			۴۸۰,۰۰۰	۴۰۰,۰۰۰	۰	۴۰۰,۰۰۰	۰	پژوهشگاه صنعت نفت
-۴	-۱۱/۰۳	۰	-۹/۶۸	۲۹۶,۹۲۷	۵۵,۴۱۷	۱۹۰,۰۰۰	۵۱,۵۱۰	۳۰۹,۳۱۳	۶۲,۲۸۵	۱۹۰,۰۰۰	۵۷,۰۲۸	پژوهشگاه نیرو
-۱۷/۰۷	-۳۳/۷۲	۰	-۹/۲۲	۱۵۲,۵۵۰	۵۴,۰۰۰	۶۰,۰۰۰	۳۸,۵۵۰	۱۸۳,۹۴۰	۸۱,۴۷۷	۶۰,۰۰۰	۴۲,۴۶۳	مؤسسه تحقیقات آب
-۱۰/۷۹		-۴۳/۳۳	۶/۱۲	۳۹۱,۳۰۱		۸۵,۰۰۰	۳۰۶,۳۰۱	۴۳۸,۶۲۸		۱۵۰,۰۰۰	۲۸۸,۶۲۸	سازمان انرژی اتمی - پژوهشگاه علوم و فنون هسته‌ای
۰	۰			۷۵,۰۰۰	۷۵,۰۰۰	۰	۰	۷۵,۰۰۰	۷۵,۰۰۰	۰	۰	شرکت فناوری‌های پیشرفته ایران
۶/۹۴		۲۰	-۹/۹۴	۲۸,۴۴۲		۱۸,۰۰۰	۱۰,۴۴۲	۲۶,۵۹۵	۰	۱۵,۰۰۰	۱۱,۵۹۵	پژوهشکده علوم زمین
-۳/۶۱	-۳/۳۳	/	-۳/۶۳	۷۸,۷۱۷	۲,۹۰۰		۷۵,۸۱۷	۸۱,۶۶۹	۳,۰۰۰	۰	۷۸,۶۶۹	وزارت بازرگانی - مؤسسه مطالعات و پژوهش‌های بازرگانی
۱۰۰-	۰	۰	۰	۰				۶۰,۰۰۰	۰	۶۰,۰۰۰	۰	مرکز تحقیقات مخابرات ایران
-۳۰/۴۲	-۵۶/۳۵	-۱۷/۴۷	-۳۰/۸۶	۲,۴۲۳,۵۰۰	۱۴۰,۵۷۴	۶۰۰,۰۰۰	۱,۶۸۲,۹۲۶	۳,۴۸۳,۲۳۶	۳۲۲,۰۵۲	۷۲۷,۰۰۰	۲,۴۳۴,۱۸۲	سازمان تحقیقات، آموزش و ترویج کشاورزی



درصد رشد				لایحه سال ۱۳۹۲				قانون سال ۱۳۹۱				دستگاه اجرایی
جمع	تملك	هزینه اختصاصی	عمومی	جمع	تملك دارایی	هزینه اختصاصی	هزینه عمومی	جمع	تملك دارایی	هزینه اختصاصی	هزینه عمومی	
.	.	.	.	۲۹,۴۰۰	.	.	۲۹,۴۰۰	مؤسسه تحقیقات جنگل‌ها و مراتع کشور - باغ‌های گیاه‌شناسی و تحقیقات جنگل و مرتع
۲۸/۶۴	۰/۰۵	۵۲/۷۸	۴/۷۲	۸۹۲,۲۶۶	۱۵۲,۶۲۲	۵۵۰,۰۰۰	۱۸۹,۶۴۴	۶۹۳,۶۳۷	۱۵۲,۵۴۹	۳۶۰,۰۰۰	۱۸۱,۰۸۸	مؤسسه رازی
-۲۶/۹۳	-۷۹/۲۹	-۳۰	-۱/۸۶	۱۱۷,۱۹۶	۱۰,۰۰۰	۷,۰۰۰	۱۰۰,۱۹۶	۱۶۰,۳۸۰	۴۸,۲۹۰	۱۰,۰۰۰	۱۰۲,۰۹۰	مؤسسه تحقیقات جنگل‌ها و مراتع کشور
۳/۵۲	-۲۲/۵۲	.	۸/۳۸	۲۸۰,۰۶۹	۲۶,۷۰۰	۳۰,۰۰۰	۲۲۳,۳۶۹	۲۷۰,۵۵۶	۳۴,۴۶۱	۳۰,۰۰۰	۲۰۶,۰۹۵	مؤسسه تحقیقات شیلات ایران
۲/۹۳	-۲۶/۵۵	.	۱۸/۸	۱۲۵,۵۵۸	۷,۰۰۰	۸۰,۰۰۰	۳۸,۵۵۸	۱۲۱,۹۸۵	۹,۵۳۰	۸۰,۰۰۰	۳۲,۴۵۵	مؤسسه تحقیقات ثبت و گواهی بذر و نهال
۱/۸۶	-۱۷/۶۳	۱۰	۱/۷۸	۶۰,۱۲۲	۵۰۰	۲,۲۰۰	۵۷,۴۲۲	۵۹,۰۲۷	۶۰۷	۲,۰۰۰	۵۶,۴۲۰	وزارت جهاد کشاورزی - مؤسسه پژوهش‌های برنامه‌ریزی و اقتصاد کشاورزی
۳۴/۴۴	۸۸/۸۸	-۴۳/۷۵	۲۱۱/۲	۱۶۴,۰۰۱	۱۸,۰۰۰	۴۵,۰۰۰	۱۰۱,۰۰۱	۱۲۱,۹۸۵	۹,۵۳۰	۸۰,۰۰۰	۳۲,۴۵۵	مؤسسه تحقیقات و اصلاح تهیه نهال و بذر
۷/۷۹	۱۶/۴۷	۲۰	۳/۱۹	۹۰,۸۷۵	۲۶,۶۴۰	۶,۰۰۰	۵۸,۲۳۵	۸۴,۳۱۰	۲۲,۸۷۳	۵,۰۰۰	۵۶,۴۳۷	مؤسسه تحقیقات علوم دامی

درصد رشد				لایحه سال ۱۳۹۲				قانون سال ۱۳۹۱				دستگاه اجرایی
جمع	تملك	هزینه اختصاصی	عمومی	جمع	تملك دارایی	هزینه اختصاصی	هزینه عمومی	جمع	تملك دارایی	هزینه اختصاصی	هزینه عمومی	
۱۱/۹۲	۴۵/۰۲	۷۳/۳۳	۳/۹۸	۱۱۳,۵۲۷	۱۰,۰۷۰	۱۳,۰۰۰	۹۰,۴۵۷	۱۰۱,۴۳۶	۶,۹۴۴	۷,۵۰۰	۸۶,۹۹۲	مؤسسه تحقیقات گیاهپزشکی
۲/۸۹	-۷/۸۳	۰	۳/۹۵	۴۴,۲۲۷	۲,۰۰۰	۵,۰۰۰	۳۷,۲۲۷	۴۲,۹۸۳	۲,۱۷۰	۵,۰۰۰	۳۵,۸۱۳	مؤسسه تحقیقات خاک و آب
۶/۱۱	-۲۳/۷	۰	۸/۹۲	۳۴,۱۷۲	۱,۶۰۰	۲,۵۰۰	۳۰,۰۷۲	۳۲,۲۰۵	۲,۰۹۷	۲,۵۰۰	۲۷,۶۰۸	مؤسسه تحقیقات فنی و مهندسی کشاورزی
۱۹/۷۴		۷۵	۴/۰۱	۶۴,۸۲۵	۰	۲۱,۰۰۰	۴۳,۸۲۵	۵۴,۱۳۶	۰	۱۲,۰۰۰	۴۲,۱۳۶	پژوهشکده حفاظت خاک و آبخیزداری
-۹/۶۷	-۱۹/۲۶	۰	-۱/۴	۱۰۰,۶۸۶	۴۲,۰۰۰	۵,۰۰۰	۵۳,۶۸۶	۱۱۱,۴۶۵	۵۲,۰۱۹	۵,۰۰۰	۵۴,۴۴۶	پژوهشکده بیوتکنولوژی
-۲۱/۷۴	۰/۱۷	۶/۷	-۴۷/۷۹	۱۹۶,۸۶۳	۳۵,۰۰۰	۹۵,۰۰۰	۶۶,۳۶۳	۲۵۱,۵۵۲	۳۴,۹۴۲	۸۹,۵۰۰	۱۲۷,۱۱۰	مرکز تحقیقات راه، مسکن و شهرسازی
-۱۲/۲۷	۱۲/۲۶	-۳۱/۸۲	۱۱/۲۲	۳۵,۰۹۷	۷,۷۷۲	۱۵,۰۰۰	۱۲,۳۲۵	۴۰,۰۰۵	۶,۹۲۳	۲۲,۰۰۰	۱۱,۰۸۲	پژوهشکده هواشناسی
				۱۶۰,۰۰۰	۰	۶۰,۰۰۰	۱۰۰,۰۰۰	۰	۰	۰	۰	پژوهشگاه ارتباطات و فناوری اطلاعات
-۱۱/۱	-۱۹/۵۷	-۲۴/۲۵	-۱/۲۳	۱۲,۳۲۹,۷۲۱	۱,۰۱۰,۱۴۸	۳,۷۴۴,۲۵۰	۷,۵۷۵,۳۲۳	۱۲,۸۶۸,۶۷۳	۱,۲۵۵,۸۷۴	۴,۹۴۳,۰۵۰	۷,۶۶۹,۷۴۹	جمع



پیوست ۹. مراکز آموزشی و تحقیقاتی علوم پزشکی وابسته به دستگاه‌های اجرایی و ردیف‌های متفرقه براساس قانون سال ۱۳۹۱ و لایحه سال ۱۳۹۲

(میلیون ریال)

(ردیف ۱۲ جدول ۳)

ردیف	عنوان	قانون سال ۱۳۹۱			لایحه سال ۱۳۹۲			درصد رشد					
		عمومی	اختصاصی	سرمایه‌ای	جمع	عمومی	اختصاصی	سرمایه‌ای	کل	عمومی	اختصاصی	سرمایه‌ای	
۱	دانشگاه علوم پزشکی ارتش جمهوری اسلامی ایران	۱۸,۹۳۶	۲,۵۰۰	۰	۲۱,۴۳۶	۱۶,۰۹۵	۶,۰۰۰	۰	۲۲,۰۹۵	-۱۵	۱۴۰	۱۸/۰۸	۳/۰۷
۲	دانشگاه علوم پزشکی بقیه‌الله‌الاعظم	۳۶,۹۹۱	۰	۰	۳۶,۹۹۱	۳۱,۴۴۲	۰	۰	۳۱,۴۴۲	-۱۵			-۱۵
۳	جهاد دانشگاهی - پژوهشکده فناوری‌های نوین علوم پزشکی- ابن‌سینا	۱۰۱,۰۳۵	۰	۵,۴۷۲	۱۰۶,۵۰۷	۱۰۴,۹۰۳	۰	۹,۹۷۲	۱۱۴,۸۷۵	۳/۸۳		۸۲/۲۴	۷/۸۶
۴	مرکز تحقیقات سرطان	۱۷,۶۴۰	۰	۰	۱۷,۶۴۰	۲۰,۰۰۰	۰	۰	۲۰,۰۰۰	۱۳/۳۸			۱۳/۳۸
۵	مؤسسه رازی	۱۸۱,۰۸۸	۳۶۰,۰۰۰	۱۵۲,۵۴۹	۶۹۳,۶۳۷	۱۸۹,۶۴۴	۵۵۰,۰۰۰	۱۵۲,۶۲۲	۸۹۲,۲۶۶	۴/۷۲	۵۲/۷۸	۰/۰۵	۲۸/۶۴
	جمع	۳۵۵,۶۹۰	۳۶۲,۵۰۰	۱۵۸,۰۲۱	۸۷۶,۲۱۱	۳۶۲,۰۸۴	۵۵۶,۰۰۰	۱۶۲,۵۹۴	۱,۰۸۰,۶۷۸	۱/۸۰	۱/۸	۵۳/۳۸	۲/۸۹

پیوست ۱۰. اعتبارات فصل توسعه علوم و فناوری (ردیف ۱ جدول ۴)

(میلیون ریال)

کد برنامه	برنامه	اعتبارات قانون سال ۱۳۹۱			اعتبارات لایحه سال ۱۳۹۲			درصد رشد سال ۱۳۹۲ به سال ۱۳۹۱
		هزینه‌ای	تملك دارایی	کل	هزینه‌ای	تملك دارایی	کل	
۱۰۰۲	برنامه تحقیقات توسعه‌ای و تدوین راهبردها	۱,۰۶۸,۲۱۱	۱۴۸,۶۸۷	۱,۲۱۶,۸۹۸	۱,۲۱۳,۵۵۳	۱۲۷,۳۶۸	۱,۳۴۰,۹۲۱	۱۰/۱۹
۱۰۰۳	برنامه حمایت از پژوهش‌های غیرتجاری	۵۱,۸۷۱	-	۵۱,۸۷۱	۵۲,۴۸۲	-	۵۲,۴۸۲	۱/۱۸
۱۰۰۶	برنامه تحقیقات دانشگاهی	۴,۳۱۹,۶۹۳	۷۵,۶۲۷	۴,۳۹۵,۳۲۰	۴,۶۶۴,۵۲۱	۱۰۱,۱۲۹	۴,۷۶۵,۶۵۰	۸/۴۳
۱۰۰۸	برنامه تدوین و ارتقای استانداردها، ضوابط و مقررات	۱۱۳,۳۲۷	-	۱۱۳,۳۲۷	۷۰,۶۴۲	-	۷۰,۶۴۲	-۳۷/۶۷
۱۰۰۹	برنامه پژوهش	۹,۹۶۲	-	۹,۹۶۲	۸,۷۱۶	-	۸,۷۱۶	-۱۲/۵۱
۱۰۱۰	برنامه پژوهش‌های کاربردی	۱,۱۲۱,۳۴۲	-	۱,۱۲۱,۳۴۲	۵۸۱,۹۹۶	-	۵۸۱,۹۹۶	-۴۸/۱
۱۰۱۱	برنامه پشتیبانی علمی	۶۵,۷۸۷	-	۶۵,۷۸۷	۶۲,۰۹۳	-	۶۲,۰۹۳	-۵/۶۲
۱۰۱۲	برنامه حمایت از مراکز علمی و فناوری	۹۷,۱۷۵	-	۹۷,۱۷۵	۸۰,۰۳۲	-	۸۰,۰۳۲	-۱۷/۶۴
۱۰۱۳	برنامه حمایت از تحقیقات کاربردی علمی و فناوری تقاضامحور	۸۸,۷۰۰	۳۸,۳۵۸	۱۲۷,۰۵۸	۸۷,۶۵۰	۵۷,۱۹۰	۱۴۴,۸۴۰	۱۴
۱۰۱۴	حمایت از تحقیق و توسعه تجاری و صنعتی	۴۵۷,۸۳۸	۶۰,۲۵۰	۵۱۸,۰۸۸	۳۵۲,۳۷۹	۳۵,۵۴۹	۳۸۷,۹۲۸	-۲۵/۱۲
۱۰۱۵	برنامه توسعه فن‌آفرینی	۶۱۳,۳۲۶	-	۶۱۳,۳۲۶	۷۲۷,۸۸۴	-	۷۲۷,۸۸۴	۱۸/۶۸
۱۰۱۶	برنامه حمایت از توسعه و ارتقای سرمایه‌های انسانی	۷۳,۲۳۵	۲,۰۰۳	۷۵,۲۳۸	۹۲,۴۴۶	۲,۳۰۳	۹۴,۷۴۹	۲۵/۹۳
۱۰۱۷	حمایت از توسعه علوم و فناوری نوین	۱۹,۰۸۳	۹۶۴,۷۲۵	۹۸۳,۸۰۸	۱۸۶,۲۹۲	۱,۱۰۵,۴۸۰	۱,۲۹۱,۷۷۲	۳۱/۳
۱۰۱۸	برنامه مدیریت و راهبری علم و فناوری	۱,۱۳۳,۷۲۲	۵۳,۰۵۵	۱,۱۸۶,۷۷۷	۸۹۲,۸۳۰	۵۹,۳۶۰	۹۵۲,۱۹۰	-۱۹/۷۷
۱۰۱۹	برنامه بازاریابی فناوری	۲۰,۰۰۰	-	۲۰,۰۰۰	۲۵,۰۰۰	-	۲۵,۰۰۰	۲۵
۱۰۲۰	برنامه فرآورده‌های بیولوژیک	۲۸۲,۰۳۰	-	۲۸۲,۰۳۰	۴۱۳,۶۷۶	-	۴۱۳,۶۷۶	۸/۲۸
۱۰۲۱	توسعه فضاهای علمی و فناوری	-	۱,۴۸۱,۱۸۰	۱,۴۸۱,۱۸۰	-	۱,۷۰۳,۴۳۶	۱,۷۰۳,۴۳۶	۱۵/۰۱
۱۰۲۲	برنامه حمایت از توسعه قطب‌های علمی	۵۴,۱۰۱	-	۵۴,۱۰۱	۳۲,۲۵۲	-	۳۲,۲۵۲	-۴۰/۳۹
۱۰۲۴	برنامه توسعه علوم طبیعی محض و کاربردی	۷۶۵,۶۶۱	-	۷۶۵,۶۶۱	۶۳۷,۹۴۴	-	۶۳۷,۹۴۴	-۱۶/۶۸
۱۰۲۵	برنامه توسعه علوم مهندسی و فناوری پایه و کاربردی	۷۶۴,۸۴۸	-	۷۶۴,۸۴۸	۸۱۹,۹۹۴	-	۸۱۹,۹۹۴	۷/۲۱



کد برنامه	برنامه	اعتبارات قانون سال ۱۳۹۱			اعتبارات لایحه سال ۱۳۹۲			درصد رشد سال ۱۳۹۲ به سال ۱۳۹۱
		هزینه‌ای	تملك دارایی	کل	هزینه‌ای	تملك دارایی	کل	
۱۰۵۲۶	برنامه توسعه علوم پزشکی پایه و کاربردی	۹۶۳,۶۳۵	-	۹۶۳,۶۳۵	۸۶۵,۳۴۳	-	۸۶۵,۳۴۳	-۱۰/۲
۱۰۵۲۷	برنامه توسعه علوم کشاورزی پایه و کاربردی	۷۵,۵۷۶	-	۷۵,۵۷۶	۶۷,۴۲۴	-	۶۷,۴۲۴	-۱۰/۷۹
۱۰۵۲۸	برنامه توسعه علوم اجتماعی پایه و کاربردی	۱۲۴,۸۲۱	-	۱۲۴,۸۲۱	۱۲۹,۶۴۵	-	۱۲۹,۶۴۵	۳/۸۶
۱۰۵۲۹	توسعه علوم انسانی پایه و کاربردی	۵۵۸,۶۰۴	-	۵۵۸,۶۰۴	۵۰۴,۵۹۱	-	۵۰۴,۵۹۱	-۹/۶۷
۱۰۵۳۰	برنامه معرفی و ارائه موجودی علم و فناوری	۱۵۴,۶۰۷	-	۱۵۴,۶۰۷	۱۴۶,۲۳۰	-	۱۴۶,۲۳۰	-۵/۴۲
۱۰۵۳۱	برنامه حفظ و گسترش موجودی علمی و فناوری	۷۱,۳۷۴	-	۷۱,۳۷۴	۶۵,۳۸۳	-	۶۵,۳۸۳	-۸/۳۹
۱۰۵۳۲	برنامه گردآوری و تدوین موجودی دانش	۸۵,۷۶۷	-	۸۵,۷۶۷	۷۳,۲۱۹	-	۷۳,۲۱۹	-۱۴/۶۳
۱۰۵۳۳	برنامه تعامل و انتشار علم و فناوری	۵۰۶,۵۶۲	-	۵۰۶,۵۶۲	۵۶۶,۳۲۲	-	۵۶۶,۳۲۲	۱۱/۸
۱۰۵۳۴	برنامه حمایت از همکاری علمی و فناوری	۲۱۴,۰۵۸	-	۲۱۴,۰۵۸	۲۰۷,۶۸۶	-	۲۰۷,۶۸۶	-۲/۹۸
۱۰۵۳۶	بسترسازی و شبکه‌سازی علم	۶۲,۵۳۰	-	۶۲,۵۳۰	۵۹,۱۰۰	-	۵۹,۱۰۰	-۵/۴۹
۱۰۵۳۸	برنامه حمایت از توسعه زیست‌فناوری	۷۹,۶۸۷	-	۷۹,۶۸۷	۱۴۸,۳۶۸	-	۱۴۸,۳۶۸	۸۶/۱۹
۱۰۵۳۹	برنامه حمایت از توسعه فناوری نانو	۴۶۰,۳۷۵	-	۴۶۰,۳۷۵	۴۸۸,۸۸۵	-	۴۸۸,۸۸۵	۶/۱۹
۱۰۵۴۰	برنامه حمایت از توسعه میکروالکترونیک	۵۷,۰۰۰	-	۵۷,۰۰۰	۶۰,۰۰۰	-	۶۰,۰۰۰	۵/۲۶
۱۰۵۴۱	برنامه حمایت از پژوهش و کاربرد انرژی‌های نو	۵۷,۰۰۰	-	۵۷,۰۰۰	۶۵,۰۰۰	-	۶۵,۰۰۰	۱۴/۰۴
۱۰۵۴۲	برنامه کاربرد سلول‌های بنیادی	۴۹,۹۶۹	-	۴۹,۹۶۹	۷۵,۰۰۰	-	۷۵,۰۰۰	۵۰/۰۹
۱۰۵۴۳	برنامه حمایت از توسعه پژوهش و تولید گیاهان دارویی	۵۰,۰۰۰	-	۵۰,۰۰۰	۹۰,۰۰۰	-	۹۰,۰۰۰	۸۰
۱۰۵۴۴	برنامه حمایت از توسعه فناوری‌های ملی بین‌رشته‌ای نوین	۱۳۰,۰۰۰	-	۱۳۰,۰۰۰	۲۱۰,۰۶۶	-	۲۱۰,۰۶۶	۶۱/۵۹
۱۰۵۴۵	برنامه حمایت از توسعه فناوری اطلاعات و ارتباطات	۴۰,۰۰۰	-	۴۰,۰۰۰	۴۰,۰۰۰	-	۴۰,۰۰۰	۰

درصد رشد سال ۱۳۹۲ به سال ۱۳۹۱	اعتبارات لایحه سال ۱۳۹۲			اعتبارات قانون سال ۱۳۹۱			برنامه	کد برنامه
	کل	تملك دارایی	هزینه‌ای	کل	تملك دارایی	هزینه‌ای		
۱۷۶/۵۱	۲۱۹,۸۲۲	-	۲۱۹,۸۲۲	۷۹,۵۰۰	-	۷۹,۵۰۰	حمایت از توسعه فناوری هوا و فضا	۱۰۵۴۶
۰	۸۰,۰۰۰	-	۸۰,۰۰۰	۸۰,۰۰۰	-	۸۰,۰۰۰	برنامه حمایت از همکاری‌های دانشگاه و صنعت	۱۰۵۴۷
-۵۶/۱۳	۳۴,۶۵۹	-	۳۴,۶۵۹	۷۹,۰۰۰	-	۷۹,۰۰۰	برنامه کمک به نهضت تولید علم - توسعه و ارتقای علوم کاربردی	۱۰۵۴۸
-۵۸/۳۳	۲۵,۰۰۰	-	۲۵,۰۰۰	۶۰,۰۰۰	-	۶۰,۰۰۰	کمک به نهضت تولید علم - توسعه و ارتقای علوم انسانی و معارف اسلامی و هنر	۱۰۵۴۹
-۷۵	۱۰,۰۰۰	-	۱۰,۰۰۰	۴۰,۰۰۰	-	۴۰,۰۰۰	برنامه کمک به تولید علم - توسعه و ارتقای علوم پایه	۱۰۵۵۰
-۶۶/۶۷	۱۰,۰۰۰	-	۱۰,۰۰۰	۳۰,۰۰۰	-	۳۰,۰۰۰	برنامه کمک به نهضت تولید علم - توسعه و ارتقای علوم بین‌رشته‌ای نوظهور	۱۰۵۵۱
۳۵	۲۴۳,۰۰۰	-	۲۴۳,۰۰۰	۱۸۰,۰۰۰	-	۱۸۰,۰۰۰	برنامه راهبری و حمایت از پروژه‌های کلان فناوری ملی	۱۰۵۵۲
-۳۰/۵۶	۱۲۵,۰۰۰	-	۱۲۵,۰۰۰	۱۸۰,۰۰۰	-	۱۸۰,۰۰۰	برنامه ساماندهی نظام نوآوری ملی و پشتیبانی از مراکز علمی و فناوری	۱۰۵۵۳
۲۶۶/۶۷	۱۱۰,۰۰۰	-	۱۱۰,۰۰۰	۳۰,۰۰۰	-	۳۰,۰۰۰	شرکت‌های دانش‌بنیاد	۱۰۵۵۴
-۸۳/۳۳	۱۰,۰۰۰	-	۱۰,۰۰۰	۶۰,۰۰۰	-	۶۰,۰۰۰	برنامه حمایت از فناوری‌های نرم و هویت‌ساز	۱۰۵۵۵
-۱۶/۶۷	۵۰,۰۰۰	-	۵۰,۰۰۰	۶۰,۰۰۰	-	۶۰,۰۰۰	برنامه فناوری‌های حوزه آب، خشکسالی و فرسایش محیط زیست	۱۰۵۵۶
-۲۵/۶۱	۹۶,۷۱۱	-	۹۶,۷۱۱	۱۳۰,۰۰۰	-	۱۳۰,۰۰۰	برنامه حمایت از مالکیت فکری و تجاری‌سازی علم و فناوری	۱۰۵۵۷
	۴۵,۲۸۳	-	۴۵,۲۸۳	-	-	-	برنامه دانش‌افزایی در حوزه علوم اسلامی	۱۰۵۵۸
۲۵۹/۰۶	۱۹,۱۱۵,۹۳۴	۳,۱۹۱,۸۱۵	۱۵,۹۲۴,۱۱۹	۱۸,۷۹۳,۸۶۲	۲,۸۲۳,۸۸۵	۱۵,۹۶۹,۹۷۷	جمع	



پیوست ۱۱. اعتبارات پژوهشی از سایر فصول (ردیف ۲ جدول ۴)

(میلیون ریال)

ردیف	امور و فصل	کد برنامه	نام برنامه	قانون ۱۳۹۱	لایحه ۱۳۹۲	درصد رشد
۱	امور عمومی (فصل قانونگذاری)	۱۰۱۰۳	برنامه پژوهش‌های کاربردی	۵۸,۸۵۳	۹۱,۵۹۴	۵۵/۶۳
۲	امور عمومی (فصل اداره عمومی)	۱۰۲۰۶	برنامه پژوهش‌های کاربردی	۳,۵۰۰	۳۰۰	-۹۱/۴۳
۳	امور عمومی (فصل اداره عمومی)	۱۰۲۱۵	برنامه تحقیقات کاربردی	۴۱۲,۷۶۹	۱۶۱,۶۲۲	-۶۰/۸۴
۴	امور عمومی (فصل اداره عمومی)	۱۰۲۲۹	برنامه راهبری و حمایت از انتقال توسعه فناوری‌های خاص	۲۴۰,۰۰۰	۱۸۵,۸۳۶	-۲۲/۵۷
۵	امور عمومی (فصل امور قضایی)	۱۰۳۰۶	برنامه پژوهش‌های کاربردی	۱۱,۰۲۵	۲,۶۴۹	-۷۵/۹۷
۶	فصل خدمت مالی، فنی، مدیریت و برنامه‌ریزی	۱۰۴۱۱	برنامه پژوهش‌های کاربردی	۱,۰۱۰,۳۸۳	۱,۴۵۲,۵۷۳	۴۳/۷۶
۷	امور دفاعی (فصل دفاع)	۲۰۱۲۹	برنامه پژوهش‌های کاربردی و تحقیقات نظامی	۵۷۹,۷۸۲	۴۹۳,۱۵۸	-۱۴/۹۴
۸	امور اجتماعی و فرهنگی (فصل آموزش)	۳۰۱۱۴	برنامه پژوهش‌های کاربردی	۲۷۵,۴۸۶	۲۸۶,۳۹۷	۳/۹۶
۹	امور اجتماعی و فرهنگی (فصل آموزش)	۳۰۱۲۷	برنامه تحقیقات کاربردی آموزش عالی	۴۵,۱۸۶	۹۲,۰۰۰	۱۰۳/۶۰
۱۰	امور اجتماعی و فرهنگی (فصل آموزش)	۳۰۱۵۳	برنامه تحقیقات کاربردی آموزش و پرورش	۱۴۰,۲۰۰	۹۰,۰۰۰	-۳۵/۸۱
۱۱	امور اجتماعی و فرهنگی (فصل فرهنگ، هنر و رسانه‌های جمعی و گردشگری)	۳۰۲۰۹	برنامه پژوهش‌های کاربردی	۱۱,۵۰۰	۹,۲۴۵	-۱۹/۶۱
۱۲	امور اجتماعی و فرهنگی (فصل فرهنگ، هنر و رسانه‌های جمعی و گردشگری)	۳۰۲۵۱	برنامه حمایت از پژوهش‌های فرهنگی غیردولتی	۱۸,۸۲۵	۷,۰۰۰	-۶۲/۸۲
۱۳	امور اجتماعی و فرهنگی (فصل فرهنگ، هنر و رسانه‌های جمعی و گردشگری)	۳۰۲۶۹	برنامه مطالعه و پژوهش‌های راهبردی فرهنگی - دینی	۱۴۰,۹۰۰	۱۰۳,۸۴۲	-۲۶/۳۰
۱۴	فصل بهداشت و سلامت	۳۰۳۰۷	برنامه پژوهش‌های کاربردی	۸,۲۵۱	۶,۸۱۰	-۱۷/۴۶
۱۵	فصل رفاه و تأمین اجتماعی	۳۰۴۱۵	برنامه پژوهش‌های کاربردی	۲۸,۰۰۰	۲۳,۰۰۰	-۱۷/۸۶
۱۶	امور اقتصادی (فصل کشاورزی و منابع طبیعی)	۴۰۱۰۸	برنامه پژوهش‌های کاربردی	۵,۴۳۳,۱۴۸	۴,۹۰۷,۵۵۰	-۹/۶۷
۱۷	امور اقتصادی فصل منابع آب	۴۰۲۰۵	برنامه پژوهش‌های کاربردی	۱۶۹,۵۸۱	۱۱۶,۶۹۱	-۳۱/۱۹
۱۸	امور اقتصادی فصل صنعت و معدن	۴۰۳۰۵	برنامه پژوهش‌های کاربردی	۱۸۵,۷۱۸	۱۶۶,۳۲۱	-۱۰/۴۴
۱۹	امور اقتصادی فصل بازرگانی و تعاون	۴۰۵۰۵	برنامه پژوهش‌های کاربردی	۷,۰۰۰	۲,۲۴۲	-۶۷/۹۷

ردیف	امور و فصل	کد برنامه	نام برنامه	قانون ۱۳۹۱	لایحه ۱۳۹۲	درصد رشد
۲۰	امور اقتصادی فصل انرژی	۴۰۶۱۳	برنامه پژوهش‌های کاربردی هسته‌ای	۳۱۴,۷۹۹	۲۹۹,۹۸۶	-۴/۷۱
۲۱	امور اقتصادی فصل حمل و نقل	۴۰۷۰۵	برنامه پژوهش‌های کاربردی	۳۹,۱۱۷	۸۳,۵۱۴	۱۱۳/۵۰
۲۲	فصل ارتباطات و فناوری اطلاعات	۴۰۸۰۷	برنامه پژوهش‌های کاربردی	۱۶۳,۲۴۴	۱۵۵,۰۰۰	-۵/۰۵
۲۳	امور اقتصادی فصل ارتباطات و فناوری اطلاعات	۴۰۸۲۱	برنامه توسعه فناوری و کاربردهای فضایی	۲۵۴,۳۸۴	۲۸۰,۹۸۸	۱۰/۴۶
۲۴	امور اقتصادی فصل مسکن و عمران شهری، روستایی و عشایری	۴۰۹۱۰	برنامه پژوهش‌های کاربردی	۱۵۶,۱۱۸	۱۰۲,۶۲۴	-۳۴/۲۷
کل						
				۹,۷۰۷,۷۶۹	۹,۱۲۰,۹۴۲	-۶/۰۴



پیوست ۱۲. اعتبارات پژوهشی از ردیف‌های متفرقه و کمک به اشخاص حقیقی و حقوقی (ردیف ۳ جدول ۴) (میلیون ریال)

ردیف	مراکز و مؤسسات	۱۳۹۱	۱۳۹۲	رشد
۱	مرکز تحقیقات مخابرات ایران (پژوهشگاه ارتباطات و فناوری اطلاعات) - فعالیتهای تحقیقاتی بخش ارتباطات و فناوری اطلاعات	۳۰۰,۰۰۰	۲۸۰,۰۰۰	-۶/۶۷
۲	سازمان فضایی ایران - توسعه فناوری و کاربردهای فضایی	۷۳۰,۰۰۰	۸۰۰,۰۰۰	۹/۵۹
۳	وزارت کشاورزی - تحقیقات کاربردی علوم دامی کشور	۱۰,۰۰۰		-۱۰۰/۰۰
۴	کمک‌های فنی و اعتباری و حمایت‌های مالی از پروژه‌های فناوری نوین	۱۳۰,۸۰۰		-۱۰۰/۰۰
۵	حمایت مالی از مخترعان و نوآوران	۱۰۰,۰۰۰		-۱۰۰/۰۰
۶	مؤسسه مطالعات پژوهش‌های بازرگانی	۶۰,۰۰۰		-۱۰۰/۰۰
۷	مؤسسه آینده روشن (پژوهشکده مهدویت)	۱۷,۰۰۰		-۱۰۰/۰۰
۸	پژوهشکده علوم شناختی	۷,۰۰۰		-۱۰۰/۰۰
۹	کمک به پژوهشکده رویان - پایگاه تحقیقات علوم سلولی اصفهان	۲۵,۰۰۰		-۱۰۰/۰۰
۱۰	مرکز مطالعات بین‌رشته‌ای باقرالعلوم	۱۰,۰۰۰		-۱۰۰/۰۰
۱۱	پژوهشگاه فرهنگ و اندیشه اسلامی	۹۰,۰۰۰	* ۷۶,۵۰۰	
۱۲	پژوهشگاه باقرالعلوم	۱۲,۰۰۰		-۱۰۰/۰۰
۱۳	مرکز تحقیقات کامپیوتری علوم اسلامی	۹۰,۰۰۰	* ۷۰,۵۰۰	
۱۴	پژوهشگاه علوم و فرهنگ اسلامی	۱۳,۰۰۰		-۱۰۰/۰۰
۱۵	پژوهشکده تاریخ اسلام	۷,۰۰۰		-۱۰۰/۰۰
۱۶	مؤسسه عالی آموزش و پژوهش مطالعات تدوین الگوی اسلامی - ایرانی پیشرفت و ...	۱۰۰,۰۰۰	۷۸,۴۰۰	-۲۱/۶۰
۱۷	مؤسسه مطالعات کاربردی قدر	۵,۰۰۰		-۱۰۰/۰۰
۱۸	مؤسسه ملی اقیانوس‌شناسی - راه‌اندازی مرکز ملی مبارزه با مخاطرات دریایی	۵۰,۰۰۰		-۱۰۰/۰۰
۱۹	پژوهشکده بیوتکنولوژی - جهاد دانشگاهی واحد تهران	۳۰,۰۰۰	۲۸,۷۴۹	-۴/۱۷
۲۰	کمک به افزایش سرمایه دولت در صندوق نوآوری و شکوفایی	۰	۷۵۰,۰۰۰	/
۲۱	وزارت علوم، تحقیقات و فناوری - طرح‌های کلان ملی پژوهش و فناوری	۰	۱۹۵,۵۰۰	.
۲۲	معاونت علمی و فناوری رئیس‌جمهور - جایزه علمی فناوری پیامبر اعظم (ص)	۰	۲۰,۰۰۰	.

ردیف	مراکز و مؤسسات	۱۳۹۱	۱۳۹۲	رشد
۲۳	مرکز ملی فضای مجازی کشور - طرح‌های کلان ملی فضای مجازی کشور	۰	۲۰۰,۰۰۰	۰
۲۴	سازمان فضایی ایران - اعزام انسان به فضا	۰	۱,۴۵۳,۰۰۰	۰
۲۵	پژوهشگاه ارتباطات و فناوری اطلاعات - فعالیت‌های تحقیقاتی بخش ارتباطات و فناوری اطلاعات	۳۰۰,۰۰۰	۲۸۰,۰۰۰	-۶/۶۷
۲۶	سازمان ملی استاندارد - کنترل بازار و نظارت بر اجرای استانداردها	۳۶۵,۰۰۰	۴۲۰,۰۰۰	۱۵/۰۷
۲۷	کمک‌های فنی و حمایت‌های مالی از پروژه‌های فناوری نوین	۱۳۰,۸۰۰	۹۸,۰۰۰	-۲۵/۰۸
۲۸	تقویت و ارتقای کیفیت امور آموزشی، علمی و پژوهشی و فناوری (مشمول فصل توسعه علوم و فناوری)	۰	۰	۰
۲۹	مؤسسه عالی آموزش، پژوهش در مدیریت و برنامه‌ریزی - تدوین الگوی اسلامی - ایرانی توسعه و ارتقای بهره‌وری	۱۰۰,۰۰۰	-۱۰۰/۰۰	-۱۰۰/۰۰
۳۰	وزارت جهاد کشاورزی - سیاستگذاری تحقیق و پژوهش و فعالیت‌های اصلاح نژاد مرغ‌لاین	۴۰,۰۰۰	۴۱,۳۳۳	۳/۳۳
۳۱	مؤسسه پژوهشی و فرهنگی انقلاب اسلامی	۸۰,۰۰۰	* ۶۳,۰۰۰	
۳۲	مرکز اسناد انقلاب اسلامی	۱۵,۰۰۰	-۱۰۰/۰۰	-۱۰۰/۰۰
۳۳	مرکز دایرةالمعارف بزرگ اسلامی	۶۲,۰۰۰	-۱۰۰/۰۰	-۱۰۰/۰۰
۳۴	کمک به مؤسسه آموزشی و پژوهشی امام خمینی (ره)	۱۰۵,۰۰۰	-۱۰۰/۰۰	-۱۰۰/۰۰
۳۵	کمک به مؤسسه ترجمان وحی	۲۰,۰۰۰	-۱۰۰/۰۰	-۱۰۰/۰۰
۳۶	فرهنگستان علوم اسلامی	۱۴,۰۰۰	-۱۰۰/۰۰	-۱۰۰/۰۰
۳۷	بنیاد علمی حریری	۴,۰۰۰	-۱۰۰/۰۰	-۱۰۰/۰۰
۳۸	بنیاد دایرةالمعارف اسلامی	۱۹۰,۰۰۰	* ۷۰,۵۰۰	
۳۹	بنیاد حکمت صدر	۹۰,۰۰۰	-۱۰۰/۰۰	-۱۰۰/۰۰
۴۰	جامعه المصطفی العالمیه - مطالعه در امور مربوط به الگوی اسلامی و ایرانی توسعه	۲۰,۰۰۰	-۱۰۰/۰۰	-۱۰۰/۰۰
۴۱	شهر سوخته - بنیاد سیستان‌شناسی	۱۰,۰۰۰	-۱۰۰/۰۰	-۱۰۰/۰۰
۴۲	بنیاد علمی و فرهنگی استاد شهید مطهری	۳۵,۰۰۰	-۱۰۰/۰۰	-۱۰۰/۰۰
۴۳	مؤسسه دایرةالمعارف فقه شیعه	۳۷,۰۰۰	* ۳,۱۴۵۰	
۴۴	مؤسسه شیعه‌شناسی	۴,۰۰۰	-۱۰۰/۰۰	-۱۰۰/۰۰
۴۵	پژوهشکده تاریخ اسلام	۷,۰۰۰	-۱۰۰/۰۰	-۱۰۰/۰۰



ردیف	مراکز و مؤسسات	۱۳۹۱	۱۳۹۲	رشد
۴۶	مرکز موضوع‌شناسی احکام	۴۰,۰۰۰		-۱۰۰/۰۰
۴۷	مرکز تحقیقات تنظیم پاسخ‌های ایمنی دانشگاه شاهد	۳,۰۰۰		-۱۰۰/۰۰
۴۸	مؤسسه حکمت فلسفه اسلام	۱۰,۰۰۰		-۱۰۰/۰۰
۴۹	مؤسسه مطالعات حقوقی و پیشرفت و عدالت	۱۰,۰۰۰		-۱۰۰/۰۰
۵۰	کمک به فعالیتهای علمی پژوهشی شرکت‌های دانش‌بنیان	۴۰,۰۰۰		-۱۰۰/۰۰
۵۱	اعتبارات امور آموزشی و پژوهشی - موضوع بند «ه» ماده (۱۶) قانون برنامه پنجم	۰	۱,۲۶۵,۳۱۵	.
۵۲	شهرک علمی تحقیقاتی اصفهان - زمینه‌سازی برای منطقه ویژه علم و فناوری	۰	۴۵,۵۰۰	.
	جمع	۳,۵۱۸,۶۰۰	۵,۹۵۵,۷۹۷	۶۹/۲۷

* ردیف‌های دارای ستاره به دلیل قرار گرفتن ذیل دستگاه‌های اجرایی در محاسبه منظور نشده است.


پیوست ۱۳. اعتبارات ردیف‌های متفرقه مرتبط با فصل علم و فناوری

شماره طبقه‌بندی	جزء	عنوان	قانون بودجه سال ۱۳۹۱	لایحه بودجه سال ۱۳۹۲
۵۵۰۰۰۰	«۶»	اعتبار موضوع وجوه اداره شده برای اعطای وام قرض‌الحسنه با حداقل کارمزد و ارائه حمایت‌های مالی به دانشجویان از طریق صندوق‌های رفاه وزارتخانه‌های علوم، تحقیقات و فناوری، بهداشت، درمان و آموزش پزشکی، دانشگاه آزاد اسلامی، آموزشکده‌های تحت پوشش وزارت آموزش و پرورش و مراکز آموزش عالی غیرانتفاعی	۱,۷۰۰,۰۰۰	۱,۳۶۵,۰۰۰
	«۱۷»	وزارت علوم، تحقیقات و فناوری - حمایت از ۱۵ دانشگاه برتر - موضوع جزء «۳» بند «الف»، ماده (۲۰) قانون برنامه پنجم توسعه کشور	۳۰۰,۰۰۰	۲۸۷,۴۹۴
	«۲۷»	وزارت علوم، تحقیقات و فناوری - تکمیل و بهره‌برداری از خوابگاه‌های دانشجویی	۱۸۰,۰۰۰	۲۱۳,۸۰۰
	«۲۸»	وزارت بهداشت، درمان و آموزش پزشکی - تکمیل و بهره‌برداری از خوابگاه‌های دانشجویی	۱۲۰,۰۰۰	۱۵۲,۷۰۰
	«۴۴»	برگزاری اجلاس مرکز منطقه‌ای علوم و انتقال تکنولوژی		۷۵۰
	«۴۵»	تعمیرات اساسی و تأمین تجهیزات و ماشین‌آلات سازمان امور دانشجویان		۳,۶۴۰
	«۵۵»	دانشگاه تهران - اعتبار واگذاری موضوع مصوبه کمیسیون ماده (۶۹) (واگذاری اراضی خرگوش دره)		۱۳۰,۰۰۰
	«۶۵»	وزارت علوم - هزینه انتقال و سایر هزینه‌های بانکی تملک ساختمان آموزشی مجتمع صنعتی اسفراین	۲۷۲,۰۰۰	۷۲,۰۰۰
	«۶۷»	دانشگاه الزهرا - احداث پردیس‌های وابسته (سه استان براساس اهداف مصوب کارگروه ماده (۲۱۵) قانون برنامه پنجم)		۱۲۰,۰۰۰
	«۶۸»	دانشگاه الزهرا - دانشکده‌های علوم اجتماعی و پایه (براساس اهداف مصوب کارگروه ماده (۲۱۵) قانون برنامه پنجم)		۳۰,۰۰۰
جمع کل			۲,۵۷۲,۰۰۰	۲,۳۷۵,۳۸۴



منابع و مأخذ

۱. قانون بودجه مصوب سال ۱۳۹۱ کل کشور.
۲. لایحه بودجه سال ۱۳۹۲ کل کشور.
۳. قانون برنامه پنجم توسعه.



مرکز پژوهش‌ها
مجلس شورای اسلامی

شماره مسلسل: ۱۲۹۰۳

شناسنامه گزارش

عنوان گزارش: بررسی لایحه بودجه سال ۱۳۹۲ کل کشور ۳۸. آموزش عالی و تحقیقات

نام دفتر: مطالعات اجتماعی (گروه آموزش و تحقیقات)

تهیه و تدوین‌کنندگان (به ترتیب حروف الفبا): احمد خدادادی، احمد داوری،

فاطمه سبزی‌علی، فرهاد نصرتی‌نژاد

ناظر علمی: علی اخوان‌بهبهانی

متقاضی: کمیسیون برنامه و بودجه و تحقیقات

ویراستار تخصصی: —

ویراستار ادبی: —

واژه‌های کلیدی:

۱. آموزش عالی

۲. تحقیقات

۳. لایحه بودجه سال ۱۳۹۲

تاریخ انتشار: ۱۳۹۱/۱۲/۲۳