

بررسی لایحه بودجه سال ۱۳۹۳ کل کشور

۳۲. آموزش عالی، تحقیقات و فناوری

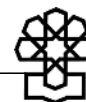
معاونت پژوهش‌های اجتماعی - فرهنگی
دفتر: مطالعات اجتماعی

کد موضوعی: ۲۱۰
شماره مسلسل: ۱۳۴۲۱
دی‌ماه ۱۳۹۲

به نام خدا

فهرست مطالب

۱	چکیده
۲	مقدمه
۲	۱. بررسی اعتبارات فصول آموزش و توسعه علم و فناوری در لایحه بودجه سال ۱۳۹۳
۲	۱-۱. ماده واحده
۵	۱-۲. اعتبارات بخش آموزش عالی و تحقیقات
۵	۱-۲-۱. فصل توسعه علوم و فناوری
۸	۱-۲-۲. فصل آموزش
۸	۱-۲-۳. سایر ردیف‌ها
۸	۱-۳. اعتبارات فصول آموزش و توسعه علوم و فناوری برحسب دستگاه‌های اجرایی
۹	۱-۴. اعتبارات پژوهشی
۱۱	جمع‌بندی و پیشنهادات
۱۳	پیوست‌ها
۴۹	منابع و مأخذ



بررسی لایحه بودجه سال ۱۳۹۳ کل کشور ۳۲. آموزش عالی، تحقیقات و فناوری

چکیده

کل اعتبار در نظر گرفته شده در لایحه بودجه سال ۱۳۹۳ برای وزارت علوم، تحقیقات و فناوری و سازمان‌ها، دانشگاه‌ها و مؤسسه‌های آموزش عالی و پژوهشی وابسته ۸۵,۹۰۲,۰۰۷ میلیون ریال (ردیف ۴ جدول ۳) و سایر دانشگاه‌ها و مؤسسه‌های وابسته به دستگاه‌های اجرایی ۲۳,۶۲۱,۰۰۰ میلیون ریال (ردیف ۱۴ جدول ۳) است که نسبت به سال گذشته به ترتیب رشد ۱۶/۴ و ۱۷/۴ درصد را نشان می‌دهد.

در همین ارتباط اعتبارات وزارت بهداشت، درمان و آموزش پزشکی و دستگاه‌های وابسته در بخش آموزش و پژوهش ۳۶,۴۳۵,۹۰۴ میلیون ریال (ردیف ۸ جدول ۳) است که نسبت به سال گذشته از رشدی ۳۳/۱ درصدی برخوردار شده است که با احتساب اعتبارات دانشگاه‌ها و مؤسسه‌های آموزش عالی و پژوهشی و ردیف‌های متفرقه مرتبط با وزارت بهداشت در لایحه بودجه سال ۱۳۹۳ (۲,۲۲۲,۰۹۷ میلیون ریال) به ۳۸,۶۵۸,۰۰۱ میلیون ریال (جمع ردیف‌های ۸ و ۱۵ جدول ۳) افزایش می‌یابد که رشدی نزدیک به ۳۴ درصد را نشان می‌دهد.

اعتبارات در نظر گرفته شده برای معاونت علمی و فناوری رئیس‌جمهور و مؤسسات وابسته نیز معادل ۴,۱۵۱,۵۸۴ میلیون ریال است که نسبت به سال گذشته ۲۵/۴ درصد رشد داشته است. از این مبلغ معادل ۱,۶۵۵,۰۰۰ میلیون ریال (۳۹/۹ درصد) ذیل ستاد مذکور لحاظ شده است (ردیف ۹ جدول ۳).

علاوه بر این در بخش اعتبارات ردیف‌های متفرقه مرتبط با آموزش عالی، پژوهش و فناوری فصل علم و فناوری (به شرح مندرج در پیوست‌های شماره ۱۲ و ۱۳) ۱۰,۸۷۴,۵۰۰ میلیون ریال اعتبار برای امر آموزش، پژوهش و فناوری در نظر گرفته شده است.

از منظری دیگر اعتبارات مجموعه برنامه‌های آموزش عالی، پژوهشی و فناوری کشور مندرج در لایحه بودجه سال ۱۳۹۳، با احتساب ردیف‌های متفرقه ۱۶۳,۲۰۷,۰۹۲ میلیارد ریال در نظر گرفته شده است که در قیاس با اعتبارات مربوط در قانون بودجه سال ۱۳۹۲ از رشدی ۲۰/۷ درصدی حکایت دارد (ردیف ۱۷ جدول ۳ و پیوست‌های ۱۲ و ۱۳).

مقدمه

بخش آموزش عالی، تحقیقات و فناوری در این گزارش شامل وزارت علوم، تحقیقات و فناوری، وزارت بهداشت، درمان و آموزش پزشکی و سازمان‌ها، دانشگاه‌ها و مراکز آموزش عالی، تحقیقاتی و فناوری تابعه این دو وزارت، معاونت علمی و فناوری رئیس‌جمهور و مؤسسات وابسته و واحدهای آموزشی و پژوهشی وابسته به سایر دستگاه‌های اجرایی و ردیف‌های متفرقه است که برای آنها در لایحه بودجه سال ۱۳۹۳ کل کشور اعتبار منظور شده است.

نظر به اینکه نیل به اهداف سند چشم‌انداز مبنی بر ارتقای کشور به جایگاه نخست علمی، فناوری و اقتصادی در منطقه آسیای جنوب غربی، تا حدود زیادی در گرو تولید، انتشار و کاربرد علم است، توجه به جایگاه دانشگاه‌ها و مراکز علمی، تحقیقاتی و فناوری به‌عنوان موتور محرکه توسعه علمی کشور از اهمیت بسزایی برخوردار است و به این لحاظ تأمین بودجه این گروه از دستگاه‌های اجرایی، نیازمند توجهی خاص است.

۱. بررسی اعتبارات فصول آموزش و توسعه علم و فناوری در لایحه بودجه سال ۱۳۹۳

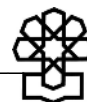
۱-۱. ماده واحده

در ماده واحده لایحه بودجه سال ۱۳۹۳ کل کشور منابع و مصارف بودجه بالغ بر ۷,۸۳۲,۳۹۸,۵۲۲ میلیون ریال و منابع و مصارف بودجه عمومی دولت بالغ بر ۲,۱۸۷,۹۹۸,۵۸۲ میلیون ریال اعلام شده است که نسبت به قانون بودجه سال ۱۳۹۲^۱ کل کشور به ترتیب از رشدی ۷/۶۳ و ۷/۳- درصدی برخوردار بوده است.

در همین ارتباط ماده واحده «باید»ها و «نباید»هایی را در ۲۰ تبصره مشتمل بر ۱۲۶ بند فرعی برای دستگاه‌های اجرایی منظور کرده است که در ارتباط با موارد مذکور نکاتی به شرح زیر مطرح است:

۱. در تبصره «۱» ماده واحده لایحه بودجه سال ۱۳۹۳ کل کشور مستند به بند «و» ماده (۲۲۴) قانون برنامه پنجم، که «کلیه اعتبارات هزینه‌ای و تملک دارایی سرمایه‌ای را در حدود ابلاغ و تخصیص اعتبار ازسوی معاونت، قابل تعهد، پرداخت و هزینه» می‌داند، وصول منابع و تعهد و پرداخت از محل مصارف قانون بودجه سال ۱۳۹۳ را امکانپذیر دانسته است. حال آنکه به استناد ماده (۳) قانون نحوه انجام امور مالی و معاملاتی دانشگاه‌ها و مؤسسات آموزش عالی و تحقیقاتی مصوب سال ۱۳۶۹ تخصیص اعتبارات جاری و عمرانی دانشگاه‌ها و مؤسسه‌های آموزش عالی و پژوهشی هر سه ماه حداقل به مأخذ سه‌دوازدهم بودجه مصوب و در مورد اعتبارات اختصاصی معادل کلیه درآمدهای وصولی که به خزانه

۱. منظور از قانون بودجه سال ۱۳۹۲، اعتبارات در نظر گرفته شده بدون در نظر گرفتن اصلاحیه قانون مذکور بوده است.



واریز شده است باید در اختیار هر یک از مؤسسات مذکور قرار گیرد.

۲. در بند «ح» تبصره «۵»، صندوق توسعه ملی مکلف شده است «هم ارز ریالی مبلغ دو بیست میلیون دلار برای افزایش سرمایه صندوق نوآوری و شکوفایی بابت حمایت از شرکت‌های دانش‌بنیان را به صورت تسهیلات اختصاص دهد، حال آنکه ما به ازای ریالی مبلغ ارزی مذکور در هیچ یک از جداول پیوست ماده واحده لایحه بودجه لحاظ نشده است. تنها در جزء «۹» ردیف ۱۰۱۰۵۲ اعتباری معادل ۹۸۷,۵۰۸ میلیون ریال در نظر گرفته شده است که ما به ازای ریالی ۲۰۰ میلیون دلاری نمی‌تواند باشد.

۳. بند «ه» تبصره «۹» حاکی از تنفیذ بند «۷۶» قانون بودجه سال ۱۳۹۲ کل کشور است که اعتبار مصوبات هیئت امنای دانشگاه‌ها و مؤسسات آموزش عالی و پژوهشی را در چارچوب اعتبارات و احکام قانون بودجه مبتنی ساخته است.

با توجه به محتوای بند «ب» ماده (۲۹) قانون برنامه پنجم توسعه که بر همین معنی تصریح دارد، تکرار این مطلب در لوایح بودجه سالیانه زائد به نظر می‌رسد.

۴. بند «ز» تبصره «۹» در موضوع تنفیذ بند «۶۹» قانون بودجه سال ۱۳۹۲ کل کشور است که تحصیل ایثارگران و مشمول بند «ک» ماده (۲۰) قانون برنامه پنجم توسعه مشتمل بر دانشجویان جانباز ۲۵ درصد و بالاتر و فرزندان آنان، فرزندان شاهد، آزادگان و فرزندان آنان و دانشجویان تحت پوشش کمیته امداد امام خمینی (ره) و سازمان بهزیستی را رایگان اعلام می‌کند و پرداخت شهریه آنها به دانشگاه‌های پیام نور، علمی کاربردی، دوره‌های شبانه و همچنین مراکز آموزشی و پژوهشی غیردولتی را از طریق دستگاه‌های ذیربط، در ابتدای هر نیمسال تحصیلی تجویز می‌کند.

۵. بند «ه» تبصره «۱۳» به دانشگاه‌ها و مؤسسات آموزشی و پژوهشی دستگاه‌های مشمول بند «ب» ماده (۲۰) قانون برنامه پنجم اجازه داده است تا سقف درآمد اختصاصی سال ۱۳۹۲ نسبت به اخذ وام از بانک‌های دولتی برای تکمیل یا احداث پروژه‌های تملک دارایی سرمایه‌ای خود استفاده نمایند و با تنفس یک سال برای بازپرداخت اقساط از محل درآمد اختصاصی خود اقدام کنند.

۶. بند «و» تبصره «۱۳» به دانشگاه‌ها و مؤسسات آموزش عالی اجازه داده است که پروژه‌های نیمه‌تمام دولتی را با استفاده از مشارکت خیرین تکمیل نمایند.

۷. بند «ز» تبصره «۱۳» اعتبار مصوبات هیئت‌های امنای دانشگاه‌ها و مؤسسات آموزشی و پژوهشی را به رعایت مواد (۲۰) و (۲۹) قانون برنامه پنجم توسعه است که به نوعی تکرار قانون است و حذف آن پیشنهاد می‌شود.

۸. بند «ح» تبصره «۱۳» به اعضای هیئت علمی آموزشی و پژوهشی شاغل در سمت‌های آموزشی دانشگاه‌ها و مؤسسات آموزش عالی اجازه داده است که با اطلاع مدیریت دانشگاه برای

داشتن سهام یا سهم‌الشرکه و عضویت در هیئت‌مدیره شرکت‌های دانش‌بنیان و مهندسان مشاور، با رعایت اصل یکصد و چهل و یکم قانون اساسی اقدام کنند، با این توجه و تأکید که اعضای هیئت علمی مذکور مشمول «قانون راجع به منع مداخله وزرا و نمایندگان مجلسین و کارمندان در معاملات دولتی و کشوری مصوب سال ۱۳۳۷» نیستند.

۹. بند «ط» تبصره «۱۳» به وزارتخانه‌های علوم، تحقیقات و فناوری و بهداشت، درمان و آموزش پزشکی اجازه داده است که درآمد حاصل از خرید عدم انجام تعهدات بورس و ارزگیر با هزینه شخصی و جریمه‌های آن را اخذ و به حساب درآمد اختصاصی واریز نمایند، با تأکید بر اینکه «۱۰۰ درصد این درآمد به عنوان درآمد اختصاصی وزارتخانه‌های یاد شده تلقی می‌گردد و به منظور تحقق برنامه‌های مؤسسات آموزش عالی به آنها اختصاص می‌یابد».

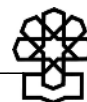
در همین ارتباط قابل ذکر است که وجوه حاصل از خرید عدم انجام تعهدات بورسیه‌ها و ارزگیرها از جنس درآمد عمومی است و به این لحاظ پیشنهاد می‌شود که به جای اطلاق درآمد اختصاصی به این وجوه، همچنان به عنوان درآمد عمومی در متن باقی بماند و وجوه موضوع این بند به سازمان امور دانشجویان - و نه وزارت علوم، تحقیقات و فناوری - اختصاص داده شود.

۱۰. بند «ی» تبصره «۱۳»، ۱۰۰ درصد وجوه اداره شده، پرداختی به صندوق رفاه دانشجویان وزارتخانه‌های علوم، تحقیقات و فناوری و بهداشت، درمان و آموزش پزشکی و دانشگاه آزاد اسلامی از سال ۱۳۸۵ تا ۱۳۸۸ را به عنوان کمک برای افزایش سرمایه صندوق‌های مذکور تلقی کرده و اجازه داده است که وجوه حاصل از بازپرداخت وام‌های مذکور در قالب درآمد اختصاصی برای پرداخت مجدد به دانشجویان به مصرف برسد.

۱۱. بند «الف» تبصره «۱۶» تکرار موضوع رایگان بودن تحصیل ایثارگران و مشمولان بند «ک» ماده (۲۰) قانون برنامه پنجم توسعه است، با این تفاوت که اولاً «حافظان قرآن کریم و قاریان ممتاز کشوری» و سازمان اوقاف و امور خیریه را به عنوان سازمان ذیربط به جمع قبلی اضافه کرده و ثانیاً محل پرداخت را برنامه ۳۰۶۶۷ کمیته امداد و با اعتباری معادل ۵۱۵,۰۰۰ میلیون ریال معرفی کرده است.

۱۲. بند «ب» تبصره «۱۶» اصلاح بند «ک» ماده (۲۰) قانون برنامه پنجم توسعه در موضوع رایگان بودن تحصیل ایثارگران و با افزودن عبارت «و همسران شهدا و همسران جانبازان بیست و پنج درصد و بالاتر و همسران آزادگان» از یکسو و تأمین و پرداخت اعتبار مورد نیاز تا سقف ۲۵ میلیارد ریال از محل اعتبارات بنیاد شهید و امور ایثارگران از سوی دیگر است که بنا به ماهیت، تصویب آن مستلزم کسب دوسوم آرای نمایندگان حاضر در جلسه است.

در همین ارتباط، با توجه به تکرار موضوع در چهار بند از تبصره‌های مختلف لایحه بودجه پیشنهاد



می‌شود، جمع‌بندی موضوع در قالب یک تبصره که دربرگیرنده همه ذینفعان باشد تنظیم شود.

۱۳. بند «الف» ماده (۱۹) به افزایش حقوق گروه‌های مختلف حقوق‌بگیر از قبیل هیئت علمی، کارکنان کشوری و لشگری و قضات اشاره دارد که به‌طور جداگانه توسط دولت تعیین می‌شود، به نحوی که تفاوت تطبیق موضوع مواد (۷۱) و (۷۸) قانون مدیریت خدمات کشوری در حکم حقوق، ثابت باقی بماند.

۱-۲. اعتبارات بخش آموزش عالی و تحقیقات

در لایحه بودجه سال ۱۳۹۳، عمده اعتبارات بخش آموزش عالی در دو فصل توسعه علوم و فناوری از امور عمومی و آموزش از امور اجتماعی و فرهنگی به‌شرح جداول ۱ و ۲، توزیع شده است. علاوه بر این بخشی از اعتبارات آموزش عالی، تحقیقات و فناوری که بالغ بر ۱۰,۸۷۴,۵۰۰ میلیون ریال است به‌شرح جداول پیوست ۱۲ و ۱۳ در قالب ردیف‌های متفرقه و کمک آمده است.

۱-۲-۱. فصل توسعه علوم و فناوری

در لایحه بودجه سال ۱۳۹۳ اعتبارات هزینه‌ای عمومی فصل توسعه علوم و فناوری با ۳۲/۴ درصد افزایش نسبت به سال قبل به ۱۵,۱۳۱,۴۴۶ میلیون ریال رسیده و اعتبارات تملک دارایی‌های سرمایه‌ای همین فصل با ۳۳ درصد کاهش به ۲,۱۳۹,۹۴۱ رسیده است.

همچنین اعتبارات هزینه اختصاصی فصل توسعه علوم و فناوری با ۲۹/۳ درصد افزایش نسبت به سال قبل به ۵,۸۰۹,۱۸۹ میلیون ریال رسیده است.

در مجموع اعتبارات فصل توسعه علوم و فناوری نسبت به سال قبل به میزان ۲۰/۷ درصد افزایش یافته و به ۲۳,۰۸۰,۵۷۶ میلیون ریال رسیده است (جدول ۱).

بر همین اساس سهم اعتبارات فصل توسعه علوم و فناوری از امور عمومی از ۱۶/۶ درصد در سال ۱۳۹۲ به ۱۷/۶ درصد در بخش هزینه‌ای عمومی و در بخش هزینه‌ای اختصاصی از ۴۰/۴ درصد به ۴۰/۲۴ درصد در لایحه بودجه سال ۱۳۹۳ تغییر یافته است. در بخش تملک دارایی‌های سرمایه‌ای این نسبت از ۲۰/۹ به ۱۶/۸ درصد کاهش یافته و در مجموع نسبت اعتبارات، فصل توسعه علم و فناوری به امور عمومی از ۲۰/۱ درصد در قانون بودجه سال ۱۳۹۲ به ۲۰/۴ درصد در لایحه بودجه سال ۱۳۹۳ رسیده است (جدول ۱).

لازم به ذکر است که از کل اعتبارات این فصل ۴۴/۴ درصد ذیل وزارت علوم، ۱۸ درصد ذیل معاونت علمی و فناوری رئیس‌جمهوری، ۱۲/۷ درصد ذیل وزارت بهداشت و ۲۴/۹ درصد ذیل سایر سازمان‌ها و دستگاه‌های اجرایی آورده شده است (جدول پیوست ۱۵).

جدول ۱. مقایسه اعتبارات فصل توسعه علوم و فناوری لایحه بودجه سال ۱۳۹۳ نسبت به لایحه بودجه سال ۱۳۹۲

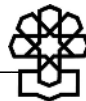
(میلیون ریال)

عنوان	هزینه‌ای		تملك دارایی‌های سرمایه‌ای			اختصاصی		جمع کل	
	درصد رشد	۱۳۹۳	۱۳۹۲	درصد رشد	۱۳۹۳	۱۳۹۲	درصد رشد	۱۳۹۳	۱۳۹۲
امور عمومی	۲۵/۰	۸۶,۰۸۷,۰۸۸	۶۸,۸۶۵,۱۱۳	-۱۶/۵	۱۲,۷۳۱,۶۵۳	۱۵,۲۵۴,۷۱۵	۲۹/۹	۱۱۳,۲۵۵,۹۶۹	۹۵,۲۳۴,۴۱۸
فصل توسعه علوم و فناوری	۳۲/۴	۱۵,۱۳۱,۴۴۶	۱۱,۴۳۱,۴۸۳	-۳۳/۰	۲,۱۳۹,۹۴۱	۳,۱۹۱,۸۱۵	۲۹/۳	۲۳,۰۸۰,۵۷۶	۱۹,۱۱۵,۹۳۶
نسبت فصل به امور (درصد)	-	۱۷/۶	۱۶/۶	-	۱۶/۸	۲۰/۹	-	۲۰/۴	۲۰/۱

جدول ۲. مقایسه اعتبارات فصل آموزش لایحه بودجه سال ۱۳۹۳ نسبت به لایحه بودجه سال ۱۳۹۲

(میلیون ریال)

عنوان	هزینه‌ای		تملك دارایی‌های سرمایه‌ای			اختصاصی		جمع کل	
	درصد رشد	۱۳۹۳	۱۳۹۲	درصد رشد	۱۳۹۳	۱۳۹۲	درصد رشد	۱۳۹۳	۱۳۹۲
امور اجتماعی و فرهنگی	۲۹/۰۲	۸۶۷,۰۰۸,۶۳۹	۶۷۱,۹۹۷,۲۰۴	-۲۹/۷۵	۴۷,۰۲۲,۳۰۴	۶۶,۹۳۴,۳۱۶	۴۵/۳۸	۱,۰۶۴,۹۲۳,۴۶۸	۸۴۲,۷۲۱,۴۳۹
فصل آموزش	۲۹/۹۶	۲۵۷,۷۴۶,۰۵۴	۱۹۸,۳۳۱,۲۳۵	-۳۶/۲۵	۲۱,۱۳۶,۸۷۹	۳۳,۱۵۳,۹۶۰	۴۴/۳۱	۳۰۸,۲۲۱,۲۴۴	۲۵۱,۸۱۴,۵۵۷
نسبت فصل به امور (درصد)	-	۲۹/۷۳	۲۹/۵۱	-	۴۴/۹۵	۴۹/۵۳	-	۲۸/۹۴	۲۹/۸۸



جدول ۳. اعتبارات فصول آموزش و علم و فناوری برحسب دستگاه‌های اجرایی براساس قانون بودجه سال ۱۳۹۲ و لایحه بودجه سال ۱۳۹۳

(میلیون ریال)

دستگاه اجرایی	بخش / گروه	قانون بودجه سال ۱۳۹۲				لایحه بودجه ۱۳۹۳				نرخ رشد (درصد)		
		جمع	تملك دارایی	اختصاصی	هزینه عمومی	جمع	تملك دارایی	اختصاصی	هزینه عمومی	جمع	تملك دارایی	عمومی
وزارت علوم، تحقیقات و فناوری	حوزه ستادی	۴,۴۲۷,۲۱۰	۱,۲۰۱,۹۷۴	۵,۱۹۰,۰۰۰	۱۰,۸۱۹,۱۸۴	۶۱۶,۹۲۴	۶,۱۹۰,۰۰۰	۵,۷۶۳,۵۰۰	۱۲,۵۷۰,۴۲۴	۱۹/۳	۳۰/۲	-۴۸/۷
	دانشگاه‌ها و مؤسسات آموزش عالی	۳۳,۴۵۷,۲۳۶	۱۰,۰۷۶,۷۱۴	۱۵,۱۲۲,۹۶۹	۵۸,۶۵۶,۹۱۹	۷,۳۵۵,۱۴۴	۲۰,۲۲۴,۰۱۰	۴۰,۸۷۹,۳۸۰	۶۸,۴۵۸,۵۳۴	۳۳/۷	۲۲/۲	-۲۷/۰
	مؤسسه‌های پژوهشی	۲,۶۳۵,۱۳۳	۸۰۵,۷۴۴	۸۹۷,۹۹۰	۴,۳۲۸,۸۶۷	۵۸۴,۲۷۱	۱,۳۲۵,۷۷۵	۳,۰۵۳,۰۰۳	۴,۸۷۳,۰۴۹	۳۷/۶	۱۵/۹	-۲۷/۵
	جمع	۴۰,۵۱۹,۵۷۹	۱۲,۰۸۴,۴۳۲	۲۱,۲۱۰,۹۵۹	۷۳,۸۱۴,۹۷۰	۸,۵۵۶,۳۳۹	۲۷,۶۴۹,۷۸۵	۴۹,۶۹۵,۸۸۳	۸۵,۹۰۲,۰۰۷	۳۰/۴	۲۲/۶	-۲۹/۲
وزارت بهداشت، درمان و آموزش پزشکی	حوزه‌های ستادی	۱,۱۸۴,۸۵۹	۶,۴۰۰,۰۰۰	۱,۱۸۴,۸۵۹	۷,۵۹۷,۳۵۹	۷,۰۰۰	۱۱,۵۴۰,۰۰۰	۱,۷۲۵,۹۵۹	۱۳,۲۷۲,۹۵۹	۸۰/۳	۴۵/۷	-۴۴/۰
	دانشگاه‌ها و مؤسسه‌های آموزش عالی	۱۴,۲۷۴,۶۶۱	۲,۰۵۱,۱۰۴	۱۴,۲۷۴,۶۶۱	۱۷,۴۳۴,۶۶۱	۲,۹۱۶,۷۲۵	۱۷,۳۹۹,۹۹۶	۱۷,۳۹۹,۹۹۶	۲۰,۸۹۶,۱۱۱	۴۲/۲	۲۱/۹	-۴۷/۷
	مؤسسه‌های پژوهشی	۷۲۴,۱۵۵	۱,۲۴۲,۰۰۰	۷۲۴,۱۵۵	۲,۱۳۹,۵۸۶	۷۷,۵۰۰	۱,۳۸۵,۱۷۱	۸۰۴,۱۶۳	۲,۲۶۶,۸۳۴	۱۱/۵	۱۱/۰	-۵۵/۳
	جمع	۱۶,۱۸۳,۶۷۵	۹,۶۹۳,۱۰۴	۱۶,۱۸۳,۶۷۵	۲۷,۱۷۱,۵۶۱	۱۵,۸۴۱,۸۹۶	۱۹,۹۳۰,۱۱۸	۱۹,۹۳۰,۱۱۸	۳۶,۴۳۵,۹۰۴	۶۳/۴	۲۳/۱	-۴۸/۷
معاونت علمی و فناوری رئیس‌جمهور	ستاد	۱,۴۸۰,۶۷۵	۳,۴۵۰	۱,۴۸۰,۶۷۵	۱,۴۸۴,۱۲۵	۵,۰۰۰	۱,۶۵۰,۰۰۰	۱,۶۵۰,۰۰۰	۱,۶۵۰,۰۰۰	۱۱/۴	۱۱/۴	-۸۳/۶
	مؤسسه‌های پژوهشی وابسته	۱,۵۹۴,۹۱۷	۱۰۶,۵۰۰	۱,۵۹۴,۹۱۷	۱,۸۲۶,۹۱۲	۱۳۴,۸۹۹	۲,۳۵۵,۱۸۵	۲,۳۵۵,۱۸۵	۲,۴۹۶,۵۸۴	۰	۴۱/۴	۷/۵
	جمع	۳,۰۷۵,۵۹۲	۱۰۶,۵۰۰	۳,۰۷۵,۵۹۲	۳,۳۱۱,۰۳۷	۱۳۹,۸۹۹	۳,۹۰۵,۱۸۵	۳,۹۰۵,۱۸۵	۴,۱۵۱,۵۸۴	۰	۲۷/۰	-۱۰/۳
دانشگاه‌های وابسته به دستگاه‌های اجرایی	دانشگاه‌ها	۵,۳۰۵,۳۴۲	۱,۶۷۹,۶۰۰	۵,۳۰۵,۳۴۲	۷,۵۹۰,۵۸۲	۳۶۵,۶۶۵	۵,۲۲۹,۲۲۲	۷,۵۹۰,۵۸۲	۷,۹۴۶,۹۰۳	۴۰/۰	-۱/۴	-۳۹/۶
	مؤسسه‌های پژوهشی	۷,۸۱۵,۷۰۹	۳,۷۴۴,۲۰۰	۷,۸۱۵,۷۰۹	۱۲,۵۳۴,۹۷۸	۹۳۵,۵۴۲	۹,۳۸۹,۵۵۵	۹,۳۸۹,۵۵۵	۱۵,۶۷۴,۰۹۷	۴۲/۹	۲۰/۱	-۴/۰
	جمع	۱۳,۱۲۱,۰۵۱	۵,۴۲۳,۸۵۰	۱۳,۱۲۱,۰۵۱	۲۰,۱۲۵,۵۶۰	۱,۳۰۱,۲۰۷	۱۴,۶۱۸,۷۷۷	۱۴,۶۱۸,۷۷۷	۲۳,۶۲۱,۰۰۰	۴۲/۰	۱۱/۴	-۱۷/۷
	دانشگاه‌ها و مؤسسه‌های آموزش عالی پژوهشی و ردیف‌های متفرقه	۷۳۹,۹۴۰	۷۷۴,۰۰۰	۷۳۹,۹۴۰	۱,۷۸۵,۰۳۴	۱۵۹,۷۱۲	۸۳۱,۱۳۵	۱,۷۸۵,۰۳۴	۲,۲۲۲,۰۹۷	۵۹/۱	۱۲/۳	-۴۱/۱
	جمع	۷۳۹,۹۴۰	۷۷۴,۰۰۰	۷۳۹,۹۴۰	۱,۷۸۵,۰۳۴	۱۵۹,۷۱۲	۸۳۱,۱۳۵	۱,۷۸۵,۰۳۴	۲,۲۲۲,۰۹۷	۵۹/۱	۱۲/۳	-۴۱/۱
جمع کل	۷۳,۶۳۹,۸۳۷	۳۷,۲۰۸,۴۱۳	۷۳,۶۳۹,۸۳۷	۱۲۶,۲۰۸,۱۶۲	۱۰,۸۲۱,۰۴۷	۵۲,۵۳۰,۴۴۷	۸۸,۹۸۱,۰۹۸	۱۵۲,۳۳۲,۵۹۲	۲۰/۸	۲۰/۸	-۲۹/۷	

۲-۱-۲. فصل آموزش

اعتبارات فصل آموزش در لایحه بودجه سال ۱۳۹۳ برابر ۳۰۸,۲۲۱,۲۴۴ میلیون ریال^۱ است که نسبت به لایحه سال قبل ۲۲/۴ درصد رشد داشته است. این رقم در مورد اعتبارات هزینه‌ای عمومی ۲۵۷,۷۴۶,۰۵۴ میلیون ریال است که رشدی حدود ۳۰ درصد نسبت به سال قبل را نشان می‌دهد. درخصوص هزینه‌های اختصاصی این رقم ۲۹,۳۳۸,۳۱۱ میلیون ریال است که نسبت به رقم سال قبل ۴۴/۳۱ درصد رشد داشته است.

اعتبارات تملک دارایی‌های سرمایه‌ای در لایحه بودجه سال ۱۳۹۳ نسبت به لایحه سال قبل ۳۶ درصد کاهش داشته و از ۳۳,۱۵۳,۹۶۰ میلیون ریال به رقم ۲۱,۱۳۶,۸۷۹ میلیون ریال رسیده است. درمجموع اعتبارات فصل آموزش در لایحه بودجه سال ۱۳۹۳ در قیاس با لایحه بودجه سال ۱۳۹۲، از ۲۲ درصد رشد برخوردار شده است (جدول ۲). جالب توجه اینکه سهم اعتبارات فصل آموزش از مجموع اعتبارات امور اجتماعی و فرهنگی از ۲۹/۸۸ درصد در سال ۱۳۹۲ به ۲۸/۹۴ درصد در سال ۱۳۹۳ کاهش یافته است.

۳-۲-۱. سایر ردیف‌ها

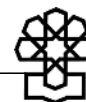
در لایحه بودجه سال ۱۳۹۳، همچون گذشته برای ردیف‌هایی خارج از فصول آموزش و توسعه علوم و فناوری، اما مرتبط با آموزش عالی، تحقیقات و فناوری اعتبار اختصاص داده شده است. توضیح اینکه این ردیف‌ها ذیل جداول ۹، ۱۷ و ۱۸ لایحه بودجه آورده شده‌اند که مجموع اعتبارات آن بالغ بر ۱۰,۸۷۴,۵۰۰ میلیون ریال است که شرح آن در جداول پیوست ۱۲ و ۱۳ آمده است.

۳-۱-۱. اعتبارات فصول آموزش و توسعه علوم و فناوری برحسب دستگاه‌های اجرایی

توزیع اعتبارات بخش آموزش عالی برحسب دستگاه‌های اجرایی، به تفکیک هزینه‌ای و تملک دارایی سرمایه‌ای در جدول ۳ آمده است.

به موجب جدول مذکور مجموع اعتبارات وزارت علوم، تحقیقات و فناوری، وزارت بهداشت، درمان و آموزش پزشکی (آموزشی و پژوهشی) و معاونت علمی و فناوری رئیس‌جمهور با لحاظ مؤسسه‌های وابسته به آنها در لایحه بودجه سال ۱۳۹۳، با ۲۱/۳ درصد افزایش نسبت به اعتبارات قانون بودجه سال ۱۳۹۲ از ۱۰۴,۲۹۷,۵۶۸ میلیون ریال به ۱۲۶,۴۸۹,۴۹۵ میلیون ریال رسیده است (جمع ردیف‌های ۴، ۸ و ۱۱ جدول ۳).

۱. لازم به یادآوری است که رقم مذکور دربرگیرنده کل اعتبارات آموزشی مشتمل بر آموزش ابتدایی، متوسطه و عالی است و ارقام مربوط به آموزش عالی مستخرج از مجموع اعتبارات فصل آموزش است.



مجموع اعتبارات هزینه‌ای (عمومی و اختصاصی) دانشگاه‌ها و مؤسسه‌های آموزش عالی و پژوهشی تابعه وزارتین علوم و بهداشت، مؤسسات وابسته به معاونت علمی و فناوری رئیس‌جمهور و دیگر دستگاه‌های اجرایی با ۲۴/۴ درصد رشد نسبت به سال قبل از ۹۲،۱۶۵،۵۰۶ میلیون ریال به ۱۱۴،۶۴۲،۰۸۶ میلیون ریال و اعتبارات تملک دارایی‌های سرمایه‌ای با رشد منفی ۲۸/۲۴ درصدی از ۱۴،۴۱۳،۰۸۲ میلیون ریال در قانون بودجه سال ۱۳۹۲ به ۱۰،۳۵۱،۸۳۵ میلیون ریال در لایحه بودجه سال ۱۳۹۳ کاهش یافته است.^۱ (ردیف‌های ۲، ۳، ۶، ۷، ۱۰، ۱۴ و ۱۶ جدول ۳) با این همه اعتبارات تملک دارایی‌های سرمایه‌ای مربوط به حوزه وزارت علوم ۲۶ درصد و اعتبارات تملک مربوط به حوزه وزارت بهداشت ۴۷/۴ درصد منفی داشته است، اما اعتبارات تملک مربوط به حوزه معاونت علمی و فناوری رئیس‌جمهور ۷/۵ درصد رشد مثبت داشته است.

از این همه سهم دانشگاه‌ها و مؤسسات آموزش عالی و پژوهشی دولتی و حوزه ستادی مربوط به وزارت علوم، تحقیقات و فناوری، بدون احتساب اعتبار ردیف تملک دارایی‌های مالی ۵۷ درصد و سهم دانشگاه‌ها و دانشکده‌های علوم پزشکی و مؤسسات پژوهشی تابعه وزارت بهداشت، درمان و آموزش پزشکی و حوزه ستادی مربوط ۲۴/۱۳ درصد و سهم معاونت علم و فناوری رئیس‌جمهور ۲/۷ درصد از اعتبارات پیش‌بینی شده در لایحه است.

جزئیات مربوط به برنامه‌های فصل آموزش و سهم وزارتین علوم تحقیقات و فناوری و بهداشت، درمان و آموزش پزشکی و دانشگاه‌ها و مؤسسه‌های آموزش عالی و پژوهشی زیربند در جداول پیوست گزارش قابل دسترسی است.

۴-۱. اعتبارات پژوهشی

اعتبارات مراکز پژوهشی تابعه وزارتین علوم، تحقیقات و فناوری و بهداشت، درمان و آموزش پزشکی در لایحه بودجه سال ۱۳۹۳ جمعاً بالغ بر ۷،۱۳۹،۸۸۳ میلیون ریال پیش‌بینی شده است که نسبت به اعتبارات قانون بودجه سال ۱۳۹۲، (۶،۴۷۸،۴۵۳ میلیون ریال) از رشد ۱۰/۲ درصدی برخوردار شده است (جمع ردیف‌های ۳ و ۷ جدول ۳).

اعتبارات اختصاص‌یافته به مؤسسه‌های پژوهشی تابعه وزارت علوم ۱۲/۳ و اعتبارات اختصاص‌یافته به مؤسسه‌های پژوهشی تابعه وزارت بهداشت با ۵/۹ درصد رشد مواجه بوده است.

اعتبارات اختصاص‌یافته به مؤسسه‌های وابسته به معاونت علمی و فناوری ریاست‌جمهوری معادل ۲،۴۹۶،۵۸۴ میلیون ریال است که نسبت به سال گذشته ۳۶/۷ درصد داشته است (جمع

۱. لازم به ذکر است که در محاسبه اعتبارات محاسبه شده ردیف‌های متمرکز که توسط ستادهای مربوطه بین دانشگاه و مؤسسات پژوهشی توزیع می‌گردد، لحاظ نشده است.

ردیف‌های ۲ تا ۸ جدول پیوست ۱۴).

اعتبارات پژوهشی پیش‌بینی شده در لایحه بودجه سال ۱۳۹۳ برای سایر دستگاه‌های اجرایی در مجموع ۱۸,۱۳۵,۷۹۰ میلیون ریال است که نسبت به سال گذشته ۲۱/۶ درصد افزایش را نشان می‌دهد (ردیف‌های ۲ و ۳ جدول ۴).

جدول ۴. سهم بخش پژوهش از GDP. براساس قانون بودجه سال ۱۳۹۲ و لایحه بودجه سال ۱۳۹۳^۱

(میلیون ریال)

عنوان	لایحه سال ۱۳۹۲	لایحه سال ۱۳۹۳	درصد رشد
اعتبارات فصل توسعه علوم و فناوری (پیوست ۱۰)	۱۹,۱۱۵,۹۳۴	۲۳,۰۸۰,۵۷۶	۲۰/۷
اعتبار برنامه‌های پژوهشی از سایر فصل‌ها (پیوست ۱۱)	۹,۱۲۰,۹۳۲	۱۰,۹۰۶,۲۹۰	۱۹/۶
اعتبارات پژوهشی در ردیف‌های متفرقه (پیوست ۱۲)	۵,۷۵۱,۶۰۹	۷,۲۲۹,۵۰۰	۲۴/۸
جمع کل پژوهش	۳۳,۹۸۸,۴۷۵	۴۱,۲۱۶,۳۶۶	۲۱/۳
GDP (براساس برآورد IMF)	۴,۷۶۳,۱۵۷,۱۲۰	*۵,۰۰۴,۴۹۵,۲۰۰	۵/۱
سهم پژوهش از GDP	۰/۷۱	۰/۸۲	-

توضیح: در این جدول اعتبارات پژوهشی از محل اعتبارات شرکت‌های دولتی و اعتبارات موضوع بند «۷۸» ماده واحده مبنی بر اختصاص ۰/۵ تا ۲ درصد اعتبارات به پژوهش، در محاسبه نسبت‌ها لحاظ نشده است.

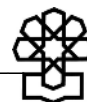
* رقم مذکور برحسب دلار آمریکا از سایت صندوق بین‌المللی پول استخراج و با نرخ مرجع (۱۲,۲۶۰ ریال) تبدیل شده است.

در مجموع کل اعتبارات پژوهشی مندرج در لایحه بودجه بدون احتساب ردیف تملک دارایی‌های مالی بالغ بر ۴۱,۲۱۶,۳۶۶ میلیون ریال است که نسبت به ۳۳,۹۸۸,۴۷۵ میلیون ریال اعتبار اختصاص یافته در لایحه بودجه سال ۱۳۹۲، ۲۱/۳ درصد رشد داشته است.

مقایسه مجموع اعتبارات پژوهشی نسبت به مصارف بودجه کل کشور (۷,۸۳۲,۳۹۸,۵۲۲) نشان می‌دهد که اعتبارات پژوهشی ۰/۵۳ درصد از کل بودجه کشور را تشکیل می‌دهد. حال آنکه این نسبت در لایحه بودجه سال قبل ۰/۴۷ درصد بوده است.

هرچند بند «ه» ماده (۱۶) قانون برنامه پنجم توسعه به دولت توصیه می‌کند که سهم پژوهش از تولید ناخالص داخلی سالیانه به میزان ۰/۵ درصد افزایش یابد و این رقم تا پایان برنامه به ۳ درصد برسد، با این همه ارقام مندرج در جدول ۴ نشان می‌دهد که سهم مذکور از ۰/۷۱ درصد در سال ۱۳۹۲ به ۰/۸۲ درصد در لایحه بودجه سال ۱۳۹۳ افزایش یافته است. حال آنکه با فرض محقق شدن ۰/۷۱ درصد به عنوان سهم پژوهش از تولید ناخالص داخلی در سال ۱۳۹۲، اجرای قانون برنامه پنجم ایجاب می‌کرد که افزایش اعتبارات تحقیقاتی در بودجه کل کشور برای سال ۱۳۹۲ با قبول عدم تحقق حکم قانون برنامه در سال‌های قبل تا حد ۱/۲۱ درصد تولید ناخالص داخلی افزایش یابد.

۱. توضیح اینکه ردیف ۳ جدول با احتساب تغییرات مجلس شورای اسلامی در لایحه بودجه سال ۱۳۹۲ محاسبه شده است.




جمع‌بندی و پیشنهادات

۱. با توجه به ماده (۳) قانون نحوه انجام امور مالی و معاملاتی دانشگاه‌ها و مؤسسات آموزش عالی و تحقیقاتی مصوب سال ۱۳۶۹ مجلس شورای اسلامی که تخصیص اعتبارات جاری و عمرانی دانشگاه‌ها و مؤسسه‌های آموزش عالی و پژوهشی هر سه ماه حداقل به مأخذ سه‌دوازدهم بودجه مصوب و در مورد اعتبارات اختصاصی معادل کلیه درآمدهای وصولی که به خزانه واریز شده است باید در اختیار هریک از مؤسسات مذکور قرار گیرد، پیشنهاد می‌شود دستگاه‌های مشمول بند «ب» ماده (۲۰) قانون برنامه پنجم از مفاد تبصره «۱» لایحه مستثنا شوند.
۲. با توجه به اینکه اختصاص هم ارز ریالی مبلغ دو بیست میلیون دلار کمک صندوق توسعه ملی به صندوق نوآوری و شکوفایی برای حمایت تسهیلاتی از شرکت‌های دانش‌بنیان (موضوع بند «ح» تبصره «۵»)، در جداول لایحه لحاظ نشده است، پیشنهاد می‌شود در یکی از جداول مرتبط مبلغ یاد شده لحاظ شود.
۳. با توجه به اینکه برنامه حمایت از تحقیقات کاربردی علمی و فناوری تقاضامحور (با کد برنامه‌ای ۱۰۵۱۳) نسبت به سال قبل ۹/۳ درصد کاهش داشته است و نظر به اهمیت تقاضامحور بودن تحقیقات کاربردی علمی و فناورانه، این کاهش می‌تواند در این روند اخلاص وارد نماید.
۴. با توجه به کاهش ۲۶/۷ درصدی اعتبارات جزء «۴» ردیف ۵۵۰۰۰۰ و افزایش دانشجویان متقاضی دریافت وام شهریه به‌ویژه دانشجویان تحصیلات تکمیلی، این مهم در سال آتی با مشکل مواجه خواهد شد.
۵. با توجه به افزایش روزافزون دانش‌آموختگان دوره دکتری از یکسو و ضرورت استفاده از دانش آنها در پیشبرد صنعت کشور و تسهیل ارتباط صنعت و دانشگاه از سوی دیگر، ضرورت دارد ردیفی برای کمک به اشتغال موقت دانش‌آموختگان دوره دکتری در صنعت در مجموعه اعتبارات فصل توسعه علوم و فناوری اختصاص یابد.
۶. با توجه به جایگاه و اهمیت آموزش‌های فنی و حرفه‌ای در جهت توسعه کارآفرینی و بهبود زمینه اشتغال دانش‌آموختگان دانشگاهی و افزایش بهره‌وری شغلی، پیشنهاد می‌شود اعتبارات دانشگاه فنی و حرفه‌ای بر مبنای هزینه سرانه تعیین گردد.
۷. نظر به ضرورت استفاده از اسامی مصوب دانشگاه‌ها و مؤسسه‌های آموزش عالی پیشنهاد می‌شود، اسامی مندرج در لایحه بودجه سال ۱۳۹۳ به شرح زیر اصلاح شود:

جدول ۵. عناوین اصلاحی دانشگاه‌ها و مؤسسه‌های آموزش عالی مندرج در لایحه بودجه سال ۱۳۹۳

ردیف	کد دستگاه	عنوان مندرج در لایحه	عنوان مصوب شورای گسترش آموزش عالی
۱	۱۱۵۵۰۵	دانشگاه فنی و مهندسی فناوری‌های نوین قوچان	دانشگاه مهندسی فناوری‌های نوین قوچان
۲	۱۱۷۵۱۰	دانشگاه تحصیلات تکمیلی صنعتی و تکنولوژی پیشرفته	دانشگاه تحصیلات تکمیلی صنعتی فناوری پیشرفته
۳	۱۱۹۵۰۵	دانشگاه تخصصی فناوری‌های نوین آمل	دانشگاه فناوری‌های نوین آمل
۴	۱۱۹۶۰۶	مجتمع آموزش عالی اردکان	دانشگاه اردکان
۵	۱۲۰۰۰۵	دانشگاه محلات	مرکز آموزش عالی محلات
۶	۱۲۳۰۰۰	دانشگاه علم و صنعت نور	دانشگاه علم و صنعت شعبه نور
۷	۱۲۳۱۰۱	دانشگاه فاطمه الزهراء(س) قائن	دانشکده علوم پایه قائن
۸	۱۲۳۱۵۰	دانشگاه فنی و مهندسی فردوس	دانشکده فنی و مهندسی فردوس
۹	۱۲۳۲۰۰	دانشگاه یاسوج - دانشکده فنی و مهندسی چرام	دانشگاه یاسوج - دانشکده صنعت و معدن چرام
۱۰	۱۲۳۲۰۲	مجتمع دانشگاهی گچساران	دانشکده نفت و گاز گچساران وابسته به دانشگاه یاسوج
۱۱	۱۲۶۴۵۰	دانشگاه گرمسار	دانشگاه صنعتی امیرکبیر - شعبه گرمسار
۱۲	۱۲۶۵۰۱	دانشگاه گنبد	دانشگاه گنبد کاووس
۱۳	۱۲۷۴۹۷	دانشگاه نرجس (س) ۱	دانشکده علوم انسانی حضرت نرجس (س)



پیوست‌ها

پیوست ۱. حوزه‌های ستادی وزارت علوم، تحقیقات و فناوری (ردیف ۱ جدول ۳)

(میلیون ریال)

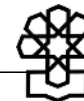
ردیف	عنوان	قانون سال ۱۳۹۲			لایحه سال ۱۳۹۳			درصد رشد				
		عمومی	اختصاصی	تملك سرمایه‌ای	جمع	عمومی	اختصاصی	تملك سرمایه‌ای	جمع	عمومی	اختصاصی	سرمایه‌ای
۱	ستاد وزارت	۵۴۱,۳۴۹	۰	۱,۰۸۹,۷۸۴	۱,۶۳۱,۱۳۳	۴۲۰,۰۰۰	۰	۵۶۷,۰۰۰	۹۸۷,۰۰۰	-۲۲/۴۲	-۴۷/۹۷	-۳۹/۴۹
۲	وزارت علوم، تحقیقات و فناوری - مازاد درآمد اختصاصی دانشگاه‌ها	۰	۳,۰۰۰,۰۰۰	۰	۳,۰۰۰,۰۰۰	۰	۴,۰۰۰,۰۰۰	۰	۴,۰۰۰,۰۰۰		۳۳-۳	۳۳/۳۳
۳	وزارت علوم، تحقیقات و فناوری - تحقق قطب‌های علمی	۲۵,۴۵۲	۰	۷,۶۴۲	۳۳,۰۹۴	۵۰,۰۰۰	۰	۱۲,۰۰۰	۶۲,۰۰۰	۹۶/۴۵	۵۷/۰۳	۸۷/۳۵
۴	وزارت علوم، تحقیقات و فناوری - امور علمی، فرهنگی و آموزشی	۶۶۶,۹۰۴	۰	۰	۶۶۶,۹۰۴	۸۲۰,۰۰۰	۰	۰	۸۲۰,۰۰۰	۲۲/۹۶		۲۲/۹۶
۵	وزارت علوم، تحقیقات و فناوری - پاداش پایان خدمت	۵۲۹,۲۸۰	۰	۰	۵۲۹,۲۸۰	۷۰۰,۰۰۰	۰	۰	۷۰۰,۰۰۰	۳۲/۲۶		۳۲/۲۶
۶	وزارت علوم، تحقیقات و فناوری - مرکز جذب	۸۳,۶۴۰	۹۰,۰۰۰	۰	۱۷۳,۶۴۰	۲۰,۰۰۰	۹۰,۰۰۰	۰	۱۱۰,۰۰۰	-۷۶/۰۹		-۳۶/۶۵
۷	وزارت علوم، تحقیقات و فناوری - کمک به کانون فرهنگی بسیج اساتید	۹۰,۵۶۰	۰	۴۶,۳۵۹	۱۳۶,۹۱۹	۵۰,۰۰۰	۰	۱,۶۳۷	۵۱,۶۳۷	-۴۴/۷۹	-۹۶/۷۴	-۶۲/۲۹
۸	وزارت علوم، تحقیقات و فناوری - کمک به امور آموزشی و پژوهشی	۰	۰	۰	۰	۰	۰	۰	۰			
۹	وزارت علوم، تحقیقات و فناوری - امور فناوری و پژوهشی، حق عضویت در مجامع بین‌المللی و برگزاری جشنواره‌ها و حمایت از پارک‌های علم و فناوری، فعالیت‌های دبیرخانه شورای عالی عتف و طرح‌های آموزشی و پژوهشی با دستگاه‌های دیگر	۴۸۰,۳۹۰	۰	۰	۴۸۰,۳۹۰	۵۱۰,۰۰۰	۰	۰	۵۱۰,۰۰۰	۶/۱۶		۶/۱۶
۱۰	سازمان سنجش آموزش کشور - موضوع بند «ج» تبصره «۴۹» قانون بودجه سال ۱۳۶۴ کل کشور	۶۵۰,۰۰۰	۰	۰	۷۰۰,۰۰۰	۸۲۳,۵۰۰	۰	۲۶,۵۰۰	۸۵۰,۰۰۰	۲۶/۶۹	-۴۷/۰۰	۲۱/۴۳
۱۱	صندوق رفاه دانشجویی	۱,۳۵۹,۶۳۵	۱,۸۰۰,۰۰۰	۹۵۰	۳,۱۶۰,۵۸۵	۱,۴۰۰,۰۰۰	۱,۸۰۰,۰۰۰	۱,۰۰۰	۳,۲۰۱,۰۰۰	۲/۹۷	۵/۲۶	۱/۲۸
۱۲	سازمان امور دانشجویان	۰	۳۰۰,۰۰۰	۰	۳۰۰,۰۰۰	۸۰,۰۰۰	۳۰۰,۰۰۰	۴,۹۵۰	۲۸۴,۹۵۰		۰	۲۸/۲۲
۱۳	وزارت علوم، تحقیقات و فناوری، امور دانشجویان بورسیه	۰	۰	۰	۰	۸۵۰,۰۰۰	۰	۰	۸۵۰,۰۰۰			
۱۴	وزارت علوم، فعالیت‌های ورزشی فوق برنامه	۰	۰	۷,۲۳۹	۷,۲۳۹	۴۰,۰۰۰	۰	۳,۸۳۷	۴۳,۸۳۷		-۴۷/۰۰	۵۰۵/۵۷
	جمع	۴,۴۲۷,۲۱۰	۵,۱۹۰,۰۰۰	۱,۲۰۱,۹۷۴	۱۰,۸۱۹,۱۸۴	۵,۷۶۳,۵۰۰	۶,۱۹۰,۰۰۰	۶۱۶,۹۲۴	۱۲,۵۷۰,۴۲۴	۳۰/۱۸	۱۹/۲۷	۱۶/۱۹

پیوست ۲. اعتبارات دانشگاه‌ها و مراکز آموزشی وابسته به وزارت علوم تحقیقات و فناوری.

براساس قانون بودجه سال ۱۳۹۲ و لایحه بودجه سال ۱۳۹۳ (ردیف ۲ جدول ۳)

(میلیون ریال)

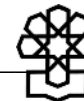
درصد رشد			لایحه سال ۱۳۹۳					قانون سال ۱۳۹۲				دانشگاه
کل	سرمایه‌ای	اختصاصی	عمومی	جمع	تملك دارایی‌های سرمایه‌ای	اختصاصی	جمع هزینه‌های عمومی	جمع	تملك دارایی‌های سرمایه‌ای	اختصاصی	هزینه‌های عمومی	
۴۲/۹۸		۴۵۶/۸۲	۱۷/۸۸	۳۷,۰۹۳	۲,۶۵۰	۴,۹۰۰	۲۹,۵۴۳	۲۵,۹۴۲	۵۰۰	۸۸۰	۲۵,۰۶۲	مجتمع آموزش عالی اسفراین
-۱۵/۱۷	-۴۴/۵۹	۴۲/۸۶	۱۸/۶۹	۱۰۰,۷۷۵	۳۵,۹۵۲	۵,۰۰۰	۵۹,۸۰۳	۱۱۸,۷۷۰	۶۴,۸۸۲	۳,۵۰۰	۵۰,۳۸۸	دانشگاه بناب
۱۹/۲۶	۲۶/۵۴	-۸۲/۵۰	۲۴/۵۶	۸۱,۵۶۰	۴۲,۱۲۰	۷۰۰	۳۸,۷۴۰	۶۸,۳۸۶	۳۳,۲۸۵	۴,۰۰۰	۳۱,۱۰۱	دانشگاه تربت حیدریه
۲۱/۸۶	۶/۳۹	-۲۵/۹۳	۲۹/۲۱	۶۰,۲۲۹	۱۰,۰۰۰	۲,۰۰۰	۴۸,۲۲۹	۴۹,۴۲۵	۹,۳۹۹	۲,۷۰۰	۳۷۳۲۶	دانشکده فنی و مهندسی گلپایگان
۹/۸۹	-۳۵/۶۵	۶۰/۰۰	۱۹/۲۸	۹۷,۰۶۲	۱۳,۲۹۴	۱۲,۰۰۰	۷۱,۷۶۸	۸۸,۳۲۶	۲۰,۶۵۹	۷,۵۰۰	۶۰,۱۶۷	دانشگاه جیرفت
۷/۸۲	-۴۹/۴۹	۲۷/۶۲	۲۲/۳۷	۳۹۶,۹۳۰	۳۸,۶۲۲	۳۳,۵۰۰	۳۲۴,۸۰۸	۳۶۸,۱۳۱	۷۶,۴۵۹	۲۶,۲۵۰	۲۶۵,۴۲۲	دانشگاه اراک
۱۰/۵۸	-۵۲/۰۶	۶۰/۰۰	۲۶/۷۷	۹۷۲,۶۹۰	۹۶,۷۱۵	۸۰,۰۰۰	۷۹۵,۹۷۵	۸۷۹,۶۲۳	۲۰۱,۷۲۲	۵۰,۰۰۰	۶۲۷,۹۰۱	دانشگاه ارومیه
۲۲/۴۶	-۳۷/۴۲	۵۰/۰۰	۲۴/۴۰	۱,۰۹۳,۵۵۲	۴۳,۴۳۸	۱۵۰,۰۰۰	۹۰۰,۱۱۴	۸۹۲,۹۶۸	۶۹,۴۱۶	۱۰۰,۰۰۰	۷۲۳,۵۵۲	دانشگاه اصفهان
۱۴۶/۹۲		۵۰۰/۰۰	۲۷/۹۴	۱۰,۳۹۸	۲,۶۵۰	۳,۰۰۰	۴,۷۴۸	۴,۳۱۱	۰	۵۰۰	۳,۷۱۱	مرکز آموزش عالی بولتی شهید مدرس شهرضا
-۱/۸۰	-۴۶/۹۹	۰/۰۰	۱۵/۰۷	۲۰,۷۸۳	۲,۸۵۷	۱,۵۰۰	۱۶,۴۲۶	۲۱,۱۶۵	۵,۳۹۰	۱,۵۰۰	۱۴,۲۷۵	مرکز آموزش عالی خوانسار
۱۱/۴۷	-۳۳/۵۲	۷/۱۴	۱۶/۱۴	۸۱۵,۳۱۲	۴۰,۶۶۲	۴۵,۰۰۰	۷۲۹,۶۵۰	۷۳۱,۴۳۷	۶۱,۱۶۸	۴۲,۰۰۰	۶۲۸,۲۶۹	دانشگاه الزهرا
-۲۱/۲۵	-۷۳/۱۰	۵۳/۳۳	۱۶/۵۸	۸۴,۳۵۴	۱۲,۸۱۹	۹,۲۰۰	۶۲,۳۳۵	۱۰۷,۱۱۴	۴۷,۶۴۶	۶,۰۰۰	۵۳,۴۶۸	دانشگاه آیت... العظمی بروجردی
۸/۷۹	-۳۱/۹۶	۲۵/۰۰	۲۲/۸۵	۳۴۴,۲۳۰	۵۵,۷۶۸	۲۵,۰۰۰	۲۶۳,۴۶۲	۳۱۶,۴۲۸	۸۱,۹۶۵	۲۰,۰۰۰	۲۱۴,۴۶۳	دانشگاه ایلام
-۳/۶۹	-۳۲/۹۸	۱۰۰/۰۰	۲۹/۵۱	۱۷۳,۱۰۵	۶۵,۸۸۲	۵,۰۰۰	۱۰۲,۲۲۳	۱۷۹,۷۲۸	۹۸,۳۰۰	۲,۵۰۰	۷۸,۹۲۸	دانشگاه بجنورد
۲۰/۳۹	۰/۳۰	۷۶,۴۷	۲۲/۲۹	۸۵۳,۷۴۹	۱۴۵,۶۰۰	۶۰,۰۰۰	۶۴۸,۱۴۹	۷۰۹,۱۶۰	۱۴۵,۱۶۸	۳۴,۰۰۰	۵۲۹,۹۹۲	دانشگاه بوعلی سینا
۷۰/۵۸			۲۰/۹۴	۹,۱۰۷	۲,۶۵۰	۰	۶,۴۵۷	۵,۳۳۹	۰	۰	۵,۳۳۹	آموزشکده کبودر آهنگ
۸۲/۲۶			۲۸/۱۷	۱۵,۶۶۹	۲,۶۵۰	۲,۰۰۰	۱۱,۰۱۹	۸,۵۹۷	۰	۰	۸,۵۹۷	دانشگاه نهاوند
۷۹/۷۸			۳۸/۸۹	۱۱,۶۵۰	۲,۶۵۰	۰	۹,۰۰۰	۶,۴۸۰			۶,۴۸۰	دانشگاه بوعلی سینا - دانشکده مدیریت رزن



درصد رشد				لایحه سال ۱۳۹۳				قانون سال ۱۳۹۲				دانشگاه
کل	سرمایه‌ای	اختصاصی	عمومی	جمع	تملك دارایی‌های سرمایه‌ای	اختصاصی	جمع هزینه‌های عمومی	جمع	تملك دارایی‌های سرمایه‌ای	اختصاصی	هزینه‌های عمومی	
۱۲/۹۵	-۱۴/۸۹	۹/۰۹	۲۲/۵۷	۵۰۸,۴۶۵	۹۵,۰۳۲	۱۲,۰۰۰	۴۰۱,۴۳۳	۴۵۰,۱۷۴	۱۱۱,۶۵۶	۱۱,۰۰۰	۳۲۷,۵۱۸	دانشگاه بین‌المللی امام خمینی (ره)
۱۰/۴۲	-۶۹/۶۶	۲۱/۴۳	۱۴/۵۱	۱۰,۶۰۳,۰۷۰	۳۱۶,۰۹۰	۸,۵۰۰,۰۰۰	۱,۷۸۶,۹۸۰	۹,۶۰۲,۶۰۱	۱,۰۴۱,۹۹۵	۷,۰۰۰,۰۰۰	۱,۵۶۰,۶۰۶	دانشگاه پیام نور
۱۹/۴۸	-۶/۱۳	۲۰/۰۰	۲۴/۱۹	۱,۵۴۸,۶۸۱	۱۶۲,۸۲۵	۲۴۰,۰۰۰	۱,۱۴۵,۸۵۶	۱,۲۹۶,۱۳۶	۱۷۳,۴۶۱	۲۰۰,۰۰۰	۹۲۲,۶۷۵	دانشگاه تبریز
۶۷/۸۱			۱۹/۶۰	۱۴,۰۹۸	۲,۶۵۰	۱,۴۰۰	۱۰,۰۴۸	۸,۴۰۱	۰	۰	۸,۴۰۱	دانشگاه تبریز - دانشکده فنی و مهندسی میانه
-۲۹/۵۷	-۳۲/۳۸	-۸۵/۷۱	۱۶/۷۷	۱۸۷,۳۶۲	۷۰,۹۴۳	۱۰,۰۰۰	۱۰۶,۴۱۹	۲۶۶,۰۴۲	۱۰۴,۹۰۸	۷۰,۰۰۰	۹۱,۱۳۴	دانشگاه تحصیلات تکمیلی علوم پایه زنجان
۹/۸۶	-۱۳/۴۰	۱۵/۰۰	۱۴/۶۱	۱,۷۴۳,۳۶۷	۲۳۵,۲۳۷	۲۳۰,۰۰۰	۱,۲۷۸,۱۳۰	۱,۵۸۶,۸۸۳	۲۷۱,۶۴۳	۲۰۰,۰۰۰	۱,۱۱۵,۲۴۰	دانشگاه تربیت مدرس
-۰/۷۸		۲۰/۰۰	-۱/۴۹	۳۷,۵۰۰	۰	۱,۵۰۰	۳۶,۰۰۰	۳۷,۷۹۵		۱,۲۵۰	۳۶,۵۴۵	دانشگاه تربیت مدرس واحدهای بین‌الملل
۲۲/۴۳	-۲۷/۹۶	۱۰۸/۶۱	۲۲/۶۰	۹۱۸,۳۱۷	۹۲,۸۶۴	۱۵۵,۰۰۰	۶۷۰,۴۵۳	۷۵۰,۶۰۹	۱۲۸,۹۰۸	۷۴,۳۰۰	۵۴۶,۸۶۱	دانشگاه خوارزمی
۱۳/۴۴	-۱۵/۴۴	۱۸/۷۵	۱۷/۳۲	۳۴۶,۲۱۷	۳۱,۷۳۹	۳۸,۰۰۰	۲۷۶,۴۷۸	۳۰۵,۱۹۴	۳۷,۵۳۶	۳۲,۰۰۰	۲۳۵,۶۵۸	دانشگاه شهید مدنی آذربایجان
۳/۲۱	-۴۸/۶۶	۵۵/۵۶	۱۶/۸۰	۳۴۶,۰۰۲	۴۱,۲۱۴	۲۸,۰۰۰	۲۷۶,۷۸۸	۳۳۵,۲۴۹	۸۰,۲۷۳	۱۸,۰۰۰	۲۳۶,۹۷۶	دانشگاه حکیم سبزواری
۱۱/۰۵	-۵۰/۶۸	۲۹/۰۳	۲۹/۸۷	۱۵۹,۹۶۱	۱۶,۵۴۳	۱۲,۰۰۰	۱۳۱,۴۱۸	۱۴۴,۰۳۸	۳۳,۵۴۵	۹,۳۰۰	۱۰۱,۱۹۳	دانشگاه تفرش
۳۴/۱۴	-۱۴/۰۴	۸۰/۰۰	۱۶/۶۶	۴,۱۹۷,۳۳۸	۲۴۲,۳۶۴	۱,۸۰۰,۰۰۰	۲,۱۵۴,۹۷۴	۳,۱۲۹,۱۱۸	۲۸۱,۹۳۴	۱,۰۰۰,۰۰۰	۱,۸۴۷,۱۸۴	دانشگاه تهران
۳۳/۲۶	-۳۹/۵۶	۵۲۵/۰۰	۱۴/۹۱	۲۵۳,۵۶۷	۵۱,۷۹۵	۱۰۰,۰۰۰	۱۰۱,۷۷۲	۱۹۰,۲۷۳	۸۵,۷۰۳	۱۶,۰۰۰	۸۸,۵۷۰	دانشگاه تهران مجتمع آموزش عالی قم
۱۰/۵۰	-۳۸/۰۱	۱۰۰/۰۰	۱۵/۰۳	۱۵۶,۹۹۷	۲۲,۴۳۲	۳۰,۰۰۰	۱۰۴,۵۶۵	۱۴۲,۰۸۴	۳۶,۱۸۵	۱۵,۰۰۰	۹۰,۸۹۹	دانشگاه تهران مجتمع آموزش عالی ابوریحان
۱۲/۹۷	-۲۷/۸۳	۲۷/۲۷	۲۰/۸۸	۵۸۰,۴۸۰	۶۵,۴۳۸	۷۰,۰۰۰	۴۴۵,۰۴۲	۵۱۳,۸۵۴	۹۰,۶۷۳	۵۵,۰۰۰	۳۶۸,۱۸۱	دانشگاه تهران - دانشکده کشاورزی و منابع طبیعی
۲۴/۹۱	-۲۶/۵۸	۲۵/۰۰	۲۴/۶۰	۱,۶۵۴,۲۰۰	۱,۰۰۰	۱,۵۰۰,۰۰۰	۱۵۳,۲۰۰	۱,۲۲۴,۳۱۴	۱,۳۴۲	۱,۲۰۰,۰۰۰	۱۲۲,۹۵۲	دانشگاه جامع علمی - کاربردی
-۱۵/۶۵	-۵۱/۱۵	۰/۰۰	۱۵/۱۹	۸۱,۶۰۹	۲۱,۶۹۴	۲,۵۰۰	۵۷,۴۱۵	۹۶,۷۵۰	۴۴,۴۰۸	۲,۵۰۰	۴۹,۸۴۲	دانشگاه حضرت معصومه (س)

درصد رشد				لایحه سال ۱۳۹۳				قانون سال ۱۳۹۲				دانشگاه
کل	سرمایه‌ای	اختصاصی	عمومی	جمع	تملك دارایی‌های سرمایه‌ای	اختصاصی	جمع هزینه‌های عمومی	جمع	تملك دارایی‌های سرمایه‌ای	اختصاصی	هزینه‌های عمومی	
۱۰/۵۷	-۱۵/۱۱	۵۰/۰۰	۱۶/۰۳	۲۴۲,۷۵۹	۴۲,۸۱۲	۱۸,۰۰۰	۱۸۰,۹۴۷	۲۱۹,۵۵۰	۵۱,۶۰۸	۱۲,۰۰۰	۱۵۵,۹۴۲	دانشگاه دامغان
-۲/۳۵	-۴۶/۲۸	۰/۰۰	۲۰/۸۴	۲۲۰,۲۳۹	۳۹,۳۵۲	۱۵,۰۰۰	۱۶۵,۸۸۷	۲۲۵,۵۳۲	۷۳,۲۵۵	۱۵,۰۰۰	۱۳۷,۲۷۷	دانشگاه دریانوردی و علوم دریایی چابهار
۹/۲۲	-۴۷/۳۵	۳۲/۵۳	۲۴/۷۲	۷۷۴,۰۲۵	۸۳,۸۰۷	۸۳,۵۰۰	۶۰۶,۷۱۸	۷۰۸,۶۵۸	۱۵۹,۱۹۰	۶۳,۰۰۶	۴۸۶,۴۶۲	دانشگاه رازی
۱۲/۱۱	-۲۴/۷۲	۶۲/۵۰	۱۷/۶۱	۷۱۵,۱۲۹	۹۴,۳۴۹	۶۵,۰۰۰	۵۵۵,۷۸۰	۶۳۷,۹۰۹	۱۲۵,۳۳۴	۴۰,۰۰۰	۴۷۲,۵۷۵	دانشگاه زابل
۶۲/۷۴			۱۸/۳۲	۵۶,۱۰۷	۵,۳۱۶	۱۰,۰۰۰	۴۰,۷۹۱	۳۴,۴۷۶			۳۴,۴۷۶	دانشگاه زابل پژوهشکده کشاورزی
۱۱/۴۵	-۳۶/۰۰	۱۸/۴۲	۲۴/۲۱	۶۶۰,۸۶۲	۷۸,۱۳۴	۴۵,۰۰۰	۵۳۷,۷۲۸	۵۹۲,۹۸۲	۱۲۲,۰۸۰	۲۸,۰۰۰	۴۳۲,۹۰۲	دانشگاه زنجان
۲۵/۷۰	۷/۹۲	۴۸/۶۵	۳۷/۱۳	۷۷۶,۹۸۵	۱۳۹,۱۵۸	۱۱۰,۰۰۰	۵۳۷,۸۲۷	۶۱۸,۱۲۲	۱۲۸,۹۵۰	۷۴,۰۰۰	۴۱۵,۱۷۲	دانشگاه سمنان
۳۲/۱۵	۵۰/۷۹	-۵۰/۰۰	۳۸/۹۷	۴۱,۱۴۰	۲۹,۶۴۰	۲,۵۰۰	۹,۰۰۰	۳۱,۱۳۲	۱۹,۶۵۶	۵,۰۰۰	۶,۴۷۶	دانشگاه سیدجمال‌الدین اسدآبادی
۲/۷۸	-۱۸/۷۰	۰/۰۰	۱۷/۴۴	۳۱۲,۵۵۵	۷۲,۸۴۲	۷۰,۰۰۰	۱۶۹,۷۱۳	۳۰۴,۱۰۵	۸۹,۵۹۶	۷۰,۰۰۰	۱۴۴,۵۰۹	دانشگاه هنر اصفهان
۳۸/۲۴		۰/۰۰	۱۸/۴۳	۱۵,۹۱۷	۲,۶۵۰	۲,۰۰۰	۱۱,۲۶۷	۱۱,۵۱۴		۲,۰۰۰	۹,۵۱۴	دانشکده هنر اصفهان - دانشکده هنر نائین
۱۶/۰۹	-۱۷/۳۵	۰/۰۰	۲۳/۱۲	۱,۰۱۲,۶۸۸	۷۵,۶۸۳	۱۰۵,۱۴۱	۸۳۱,۸۶۴	۸۷۲,۳۴۱	۹۱,۵۶۷	۱۰۵,۱۴۱	۶۷۵,۶۳۳	دانشگاه شهید باهنر کرمان
۳۲/۴۴	۹۰/۹۳	۲۰/۵۷	۳۰/۴۸	۵۷,۷۴۳	۴,۰۰۰	۵,۰۰۰	۴۸,۷۴۳	۴۳,۶۰۰	۲,۰۹۵	۴,۱۴۷	۳۷,۳۵۸	مجتمع آموزش عالی بم
۲۹/۴۲		۱۵/۰۰	۱۲/۹۳	۲۱,۲۶۹	۲,۶۵۰	۳,۳۳۵	۱۵,۲۸۴	۱۶,۴۳۴		۲,۹۰۰	۱۳,۵۳۴	شهید باهنر - مرکز آموزش عالی زرنج
۲۶/۴۵		۰/۰۰	۱۱/۰۳	۱۸,۲۴۳	۲,۶۵۰	۳,۸۶۰	۱۱,۷۳۳	۱۴,۴۲۷		۳,۸۶۰	۱۰,۵۶۷	دانشگاه شهید باهنر - مرکز آموزش عالی بافت
۸۹/۳۲	۳۸/۶۵	۲۵۵/۹۱	۴۵/۷۶	۲,۲۳۲,۲۵۵	۲۰۹,۷۶۶	۸۸۸,۰۰۰	۱,۱۳۴,۴۸۹	۱,۱۷۹,۰۹۳	۱۵۱,۲۸۷	۲۴۹,۵۰۰	۷۷۸,۳۰۶	دانشگاه شهید بهشتی*
۵۶/۳۳		۱۰۰/۰۰	۹/۶۲	۲۰,۹۶۶	۲,۶۵۰	۸,۰۰۰	۱۰,۳۱۶	۱۳,۴۱۱		۴,۰۰۰	۹,۴۱۱	دانشگاه شهید بهشتی - پردیس زیرآب سوادکوه
۱۶/۳۵	-۱۸/۰۲	۴۲/۹۹	۲۰/۷۱	۱,۳۳۹,۱۷۶	۱۴۷,۷۲۹	۱۲۵,۶۸۵	۱,۰۶۵,۷۶۲	۱,۱۵۰,۹۹۶	۱۸۰,۲۰۶	۸۷,۹۰۰	۸۸۲,۸۹۰	دانشگاه شهید چمران اهواز
۲۰/۵۴	-۱/۷۲	۳۱/۳۶	۲۲/۲۴	۱,۹۴۵,۵۷۶	۲۴۴,۸۶۰	۴۶۴,۶۹۵	۱,۲۳۶,۰۲۱	۱,۶۱۴,۰۷۲	۲۴۹,۱۳۴	۳۵۳,۷۶۰	۱,۰۱۱,۱۷۸	دانشگاه شیراز

* افزایش غیرمتعارف اعتبارات دانشگاه شهید بهشتی، به دلیل الحاق دانشگاه صنعت آب و برق شهید عباسپور به آن دانشگاه و به تبع آن قرار گرفتن اعتبارات آن دانشگاه جزء اعتبارات دانشگاه شهید بهشتی است.

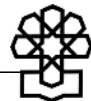


ادامه پیوست ۲. اعتبارات دانشگاه‌ها و مراکز آموزشی وابسته به وزارت علوم تحقیقات و فناوری،
براساس قانون بودجه سال ۱۳۹۲ و لایحه بودجه سال ۱۳۹۳ (ردیف ۲ جدول ۳)

(میلیون ریال)


درصد رشد				لایحه سال ۱۳۹۳				قانون سال ۱۳۹۲				دانشگاه
کل	سرمایه‌ای	اختصاصی	عمومی	جمع	تملك دارایی‌های سرمایه‌ای	اختصاصی	جمع هزینه‌های عمومی	جمع	تملك دارایی‌های سرمایه‌ای	اختصاصی	هزینه‌های عمومی	
۲۸/۴۰	۵۹/۰۸	۰/۰۰	۱۷/۶۴	۱۴,۸۰۷	۵,۰۰۰	۳۵۰	۹,۴۵۷	۱۱,۵۳۲	۳,۱۴۳	۳۵۰	۸,۰۳۹	دانشگاه شیراز - مرکز آموزش عالی استهبان
۴/۳۷	-۴۷/۰۱	۱۳/۳۳	۱۴/۷۲	۳۸,۱۷۲	۳,۲۳۹	۸۵۰	۳۴,۰۸۳	۳۶,۵۷۲	۶,۱۱۲	۷۵۰	۲۹,۷۱۰	دانشگاه شیراز - دانشکده کشاورزی و منابع طبیعی داراب
۴۳/۴۹			۹/۹۹	۱۱,۳۵۰	۲,۶۵۰	۰	۸,۷۰۰	۷,۹۱۰			۷,۹۱۰	دانشگاه شیراز - مرکز آموزش عالی آباده
۵۲/۵۷		۳۷/۵۰	۲۰/۴۴	۱۳,۲۲۲	۲,۶۵۰	۱,۱۰۰	۹,۴۸۲	۸,۶۷۳		۸۰۰	۷,۸۷۳	دانشگاه شیراز - مرکز آموزش عالی اقلید
۴۳/۴۹			۹/۹۹	۱۱,۳۵۰	۲,۶۵۰	۰	۸,۷۰۰	۷,۹۱۰			۷,۹۱۰	دانشگاه شیراز - مرکز آموزش عالی لار
۴۳/۳۷		-۱۴/۲۹	۱۲/۴۱	۱۱,۸۴۲	۲,۶۵۰	۳۰۰	۸,۸۹۲	۸,۲۶۰		۳۵۰	۷,۹۱۰	دانشگاه شیراز - مرکز آموزش عالی لامرد
۴۴/۴۴			۱۰/۹۰	۱۱,۴۱۱	۲,۶۵۰	۰	۸,۷۶۱	۷,۹۰۰			۷,۹۰۰	دانشگاه شیراز - مرکز آموزش عالی مرودشت
۴۹/۰۱		۶۰/۰۰	۱۴/۷۴	۱۲,۵۰۵	۲,۶۵۰	۸۰۰	۹,۰۵۵	۸,۳۹۲		۵۰۰	۷,۸۹۲	دانشگاه شیراز - مرکز آموزش عالی ممسنی
۲۴/۹۹	۷/۱۳	۲۵/۰۰	۲۷/۶۲	۵۸,۸۵۵	۵,۹۳۸	۵,۰۰۰	۴۷,۹۱۷	۴۷,۰۸۹	۵,۵۴۳	۴,۰۰۰	۳۷,۵۴۶	دانشگاه صنعتی اراک
-۶/۴۸	-۴۷/۴۴	۱۵۰/۰۰	۲۵/۹۰	۱۳۸,۶۲۹	۴۱,۵۱۲	۲۰,۰۰۰	۷۷,۱۱۷	۱۴۸,۲۳۲	۷۸,۹۸۱	۸,۰۰۰	۶۱,۲۵۲	دانشگاه صنعتی ارومیه
۱۷/۳۵	-۵۶/۳۷	۲۵/۰۰	۲۲/۶۶	۱,۰۲۱,۱۵۳	۳۳,۴۰۰	۳۰۰,۰۰۰	۸۷۸,۷۵۳	۱,۰۳۲,۹۵۳	۷۶,۵۵۶	۲۴۰,۰۰۰	۷۱۶,۳۹۷	دانشگاه صنعتی اصفهان
۱۷/۷۶	-۱۹/۴۴	۲۸/۲۹	۲۱/۴۲	۱,۵۱۵,۱۹۶	۱۴۰,۱۲۳	۴۴۹,۰۰۰	۹۲۶,۰۷۳	۱,۲۸۶,۶۳۵	۱۷۳,۹۲۸	۳۵۰,۰۰۰	۷۶۲,۷۰۷	دانشگاه صنعتی امیرکبیر
۷۰/۸۱	-۹/۳۲	۱۹۰۰/۰۰	۱۸/۲۱	۲۵,۸۰۹	۴,۸۱۴	۱۰,۰۰۰	۱۰,۹۹۵	۱۵,۱۱۰	۵,۳۰۹	۵۰۰	۹,۳۰۱	دانشگاه صنعتی امیرکبیر - پژوهشکده فناوری‌های نو
۱۳/۳۴	۵/۶۳	۹/۳۸	۱۶/۸۶	۲۹۲,۲۲۹	۶۲,۸۷۱	۳۵,۰۰۰	۱۹۴,۳۵۸	۲۵۷,۸۳۱	۵۹,۵۲۰	۳۲,۰۰۰	۱۶۶,۳۱۱	دانشگاه صنعتی بابل
۱۳/۹۴	-۳۹/۵۵	۲۲/۲۲	۲۸/۲۷	۶۵۷,۷۷۹	۷۱,۳۵۶	۵۵,۰۰۰	۵۳۱,۴۲۳	۵۷۷,۳۲۷	۱۱۸,۰۴۱	۴۵,۰۰۰	۴۱۴,۲۸۶	دانشگاه بیرجند

درصد رشد			لایحه سال ۱۳۹۳					قانون سال ۱۳۹۲				دانشگاه
کل	سرمایه‌ای	اختصاصی	عمومی	جمع	تملك دارایی‌های سرمایه‌ای	اختصاصی	جمع هزینه‌های عمومی	جمع	تملك دارایی‌های سرمایه‌ای	اختصاصی	هزینه‌های عمومی	
-۶/۵۸	-۲۱/۷۳	۱۰۰/۰۰	۱۹/۰۴	۴۵,۲۹۰	۲۵,۴۰۰	۲,۰۰۰	۱۷,۸۹۰	۴۸,۴۸۲	۳۲,۴۵۲	۱,۰۰۰	۱۵,۰۲۹	دانشگاه فاطمه الزهرا(س) قائن
۲۲/۳۸	۳۱/۴۹	۱۸/۱۸	۱۶/۸۰	۸۲,۹۲۷	۳۳,۲۱۲	۶,۵۰۰	۴۳,۲۲۵	۶۷,۷۶۸	۲۵,۲۵۹	۵,۵۰۰	۳۷,۰۰۹	دانشگاه صنعتی بیرجند
۱۶/۵۶	۵۱/۹۲	۰/۰۰	۱۵/۹۹	۱۰۲,۸۷۵	۱۲,۲۸۷	۱۵,۰۰۰	۷۵,۵۸۸	۸۸,۲۵۸	۸,۰۸۸	۱۵,۰۰۰	۶۵,۱۷۰	دانشگاه صنعتی جندی شاپور دزفول
۷/۸۸	-۲۶/۳۹	۵۵/۵۶	۱۴/۴۰	۱۳۰,۹۱۲	۱۷,۶۳۸	۷,۰۰۰	۱۰۶,۲۷۴	۱۲۱,۳۵۴	۲۳,۹۶۰	۴,۵۰۰	۹۲,۸۹۴	دانشگاه صنعتی خاتم‌الانبیاء بهبهان
۱۹/۱۴	-۲۸/۹۰	۲۰/۰۰	۲۲/۶۴	۶۹۳,۰۸۱	۲۳,۵۶۹	۱۵۰,۰۰۰	۵۱۹,۵۱۲	۵۸۱,۷۵۶	۳۳,۱۴۹	۱۲۵,۰۰۰	۴۲۳,۶۰۷	دانشگاه صنعتی خواجه نصیرالدین طوسی
۱۶/۰۷	-۴/۱۸	۴۰/۶۳	۱۹/۹۳	۳۱۷,۹۸۰	۶۸,۳۳۲	۴۵,۰۰۰	۲۰۴,۶۴۸	۲۷۳,۹۵۲	۷۱,۳۱۰	۳۲,۰۰۰	۱۷۰,۶۴۳	دانشگاه صنعتی سهند
۳۳/۶۷			۱۴/۹۷	۱۸,۹۵۰	۲,۶۵۰	۰	۱۶,۳۰۰	۱۴,۱۷۷			۱۴,۱۷۷	دانشگاه صنعتی سهند - مجتمع آموزش عالی ورزقان
۲۵/۱۷	۳۶/۴۹	۳۳/۳۳	۱۸/۵۰	۱۰۷,۰۴۰	۲۹,۷۴۳	۱۶,۰۰۰	۶۱,۲۹۷	۸۵,۵۱۹	۲۱,۷۹۲	۱۲,۰۰۰	۵۱,۷۲۷	دانشگاه صنعتی سیرجان
۱۲/۰۷	-۳/۱۵	۱۹/۰۵	۱۵/۱۵	۵۵۸,۷۹۸	۸۹,۹۶۱	۵۰,۰۰۰	۴۱۸,۸۳۷	۴۹۸,۶۲۶	۹۲,۸۸۹	۴۲,۰۰۰	۳۶۳,۷۳۷	دانشگاه شاهرود
۲۰/۱۹	۰/۷۸	۲۷/۳۷	۲۱/۵۵	۱,۷۸۷,۶۱۶	۲۲۳,۸۷۹	۵۶۷,۰۰۰	۹۹۶,۷۳۷	۱,۴۸۷,۲۹۷	۲۲۲,۱۴۴	۴۴۵,۱۵۰	۸۲۰,۰۰۳	دانشگاه صنعتی شریف
-۱۳/۹۲	-۴۱/۷۹	۲۰/۰۰	۱۵/۲۱	۲۲۶,۹۸۷	۷۸,۹۱۱	۱۲,۰۰۰	۱۳۶,۰۷۶	۲۶۳,۶۸۲	۱۳۵,۵۷۲	۱۰,۰۰۰	۱۱۸,۱۱۰	دانشگاه صنعتی شیراز
۱۴/۴۲	-۴۷/۰۰	۲۴/۰۰	۱۹/۰۲	۵۶,۳۴۲	۲,۱۱۸	۹,۳۰۰	۴۴,۹۲۴	۴۹,۲۴۰	۳,۹۹۶	۷,۵۰۰	۳۷,۷۴۴	دانشگاه صنعتی قم
-۱۰/۵۱	-۴۵/۹۴	۱۱۲/۵۰	۳۰/۵۰	۱۰۱,۱۷۹	۳۵,۱۰۳	۸,۵۰۰	۵۷,۵۷۶	۱۱۳,۰۵۷	۶۴,۹۳۶	۴,۰۰۰	۴۴,۱۲۱	دانشگاه صنعتی کرمانشاه
۵/۵۰	-۱۲/۵۲	۱۶/۳۵	۱۶/۳۲	۹۶,۳۵۱	۲۹,۹۶۲	۶,۰۵۰	۶۰,۳۳۹	۹۱,۳۲۶	۳۴,۲۵۲	۵,۲۰۰	۵۱,۸۷۴	دانشگاه صنعتی همدان
۴۵/۵۷	-۲۰/۸۷	۱۶۴/۷۱	۲۰/۴۲	۱,۲۶۳,۷۳۸	۵۱,۵۸۶	۴۵۰,۰۰۰	۷۶۲,۱۵۲	۸۶۸,۱۱۱	۶۵,۱۹۳	۱۷۰,۰۰۰	۶۳۲,۹۱۸	دانشگاه علامه طباطبائی
۹/۶۱	-۲۴/۳۶	۰-۰۰	۲۰/۵۳	۱,۳۲۵,۱۴۱	۱۰۱,۴۰۰	۳۵۰,۰۰۰	۸۷۳,۷۴۱	۱,۲۰۸,۹۸۵	۱۳۴,۰۴۸	۳۵۰,۰۰۰	۷۲۴,۹۳۷	دانشگاه علم و صنعت ایران
۱۸/۸۷		۲۷/۲۷	۱۲/۲۱	۶۲,۰۷۲	۲,۶۵۰	۷,۰۰۰	۵۲,۴۲۲	۵۲,۲۱۹		۵,۵۰۰	۴۶,۷۱۹	دانشگاه علم و فناوری مازندران (بهشهر)
۵۴/۲۳		۰/۰۰	۱۴/۸۷	۱۰,۲۶۷	۲,۶۵۰	۲۰۰	۷,۴۱۷	۶,۶۵۷		۲۰۰	۶,۴۵۷	دانشگاه علم و صنعت نور
۱۲/۶۵	-۱۲/۲۹	۵۳/۸۵	۱۸/۴۷	۲۹۳,۷۸۹	۵۶,۳۹۰	۲۰,۰۰۰	۲۱۷,۳۹۹	۲۶۰,۷۸۹	۶۴,۲۸۹	۱۳,۰۰۰	۱۸۳,۵۰۰	دانشگاه علوم کشاورزی و منابع طبیعی ساری



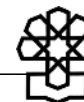
درصد رشد				لایحه سال ۱۳۹۳			قانون سال ۱۳۹۲				دانشگاه	
کل	سرمایه‌ای	اختصاصی	عمومی	جمع	تملك دارایی‌های سرمایه‌ای	اختصاصی	جمع هزینه‌های عمومی	جمع	تملك دارایی‌های سرمایه‌ای	اختصاصی		هزینه‌های عمومی
۱۳/۵۴	-۳۴/۶۹	۱۶/۶۷	۲۶/۵۹	۴۳۹,۹۶۷	۵۲,۶۰۶	۱۴,۰۰۰	۳۷۳,۳۶۱	۳۸۷,۴۸۵	۸۰,۵۵۰	۱۲,۰۰۰	۲۹۴,۹۳۵	دانشگاه علوم کشاورزی و منابع طبیعی گرگان
-۴/۳۳	-۳۴/۶۵	۰/۰۰	۲۳/۲۵	۲۳۵,۸۵۷	۷۳,۳۴۸	۱۳,۰۰۰	۱۴۹,۵۰۹	۲۴۶,۵۴۴	۱۱۲,۲۳۵	۱۳,۰۰۰	۱۲۱,۳۰۹	دانشگاه علوم و فنون دریایی خرمشهر
۲۱/۴۸	-۴۷/۲۷	۴۰/۶۶	۲۲/۷۴	۱,۶۰۱,۱۶۰	۴۳,۱۸۳	۳۲۰,۰۰۰	۱,۲۳۷,۹۷۷	۱,۳۱۸,۰۳۸	۸۱,۸۹۷	۲۲۷,۵۰۰	۱,۰۰۸,۶۴۱	دانشگاه فردوسی مشهد
-۷/۷۱	-۲۸/۹۷	۱۵/۳۸	۱۵/۹۸	۸۶,۴۸۱	۳۵,۰۲۵	۷,۵۰۰	۴۳,۹۵۶	۹۳,۷۰۹	۴۹,۳۱۰	۶,۵۰۰	۳۷,۸۹۹	دانشگاه فسا
۱۰/۵۶	-۲۰/۴۸	۱۶/۶۷	۲۲/۴۵	۳,۸۳۷,۹۸۹	۷۰۰,۲۱۷	۷۰۰,۰۰۰	۲,۴۳۷,۷۷۲	۳,۴۷۱,۳۳۸	۸۸۰,۵۴۷	۶۰۰,۰۰۰	۱,۹۹۰,۷۹۱	دانشگاه فنی و حرفه‌ای
۱۵/۹۹	-۵۰/۱۵	۱۳/۹۵	۲۶/۴۱	۴۱۰,۰۵۱	۲۰,۴۹۷	۴۹,۰۰۰	۳۴۰,۵۵۴	۳۵۳,۵۲۲	۴۱,۱۱۶	۴۳,۰۰۰	۲۶۹,۴۰۶	دانشگاه قم
۱۰/۰۰	-۳۰/۳۷	۳۳/۲۶	۱۶/۹۹	۴۵۲,۰۲۷	۵۳,۲۴۸	۶۱,۳۰۰	۳۳۷,۴۷۹	۴۱۰,۹۳۹	۷۶,۴۷۶	۴۶,۰۰۰	۲۸۸,۴۶۳	دانشگاه کاشان
۷/۹۲	-۴۷/۵۹	۵۰	۲۸/۰۴	۶۳۵,۵۹۵	۸۶,۶۷۴	۴۵,۰۰۰	۵۰۳,۹۲۱	۵۸۸,۹۳۰	۱۶۵,۳۶۴	۳۰,۰۰۰	۳۹۳,۵۶۶	دانشگاه کردستان
۵/۶۰	-۳۰/۴۹	۳۶/۹۴	۱۹/۲۶	۲۵۵,۰۴۱	۴۸,۵۸۵	۱۳,۶۹۴	۱۹۲,۷۶۲	۲۴۱,۵۲۷	۶۹,۹۰۱	۱۰,۰۰۰	۱۶۱,۶۲۶	دانشگاه کشاورزی و منابع طبیعی رامین
۱۵/۶۳	۸/۸۳	۱۰۰/۰۰	۱۵/۵۰	۲۲۴,۳۴۸	۶۴,۹۱۳	۱۰,۰۰۰	۱۴۹,۴۳۵	۱۹۴,۰۲۷	۵۹,۶۴۶	۵,۰۰۰	۱۲۹,۳۸۱	دانشگاه گلستان
۱۹/۴۳	۰/۷۳	۷/۴۱	۲۵/۳۵	۱,۰۰۸,۰۲۶	۱۰۵,۳۰۷	۱۴۵,۰۰۰	۷۵۷,۷۱۹	۸۴۴,۰۱۷	۱۰۴,۵۴۴	۱۳۵,۰۰۰	۶۰۴,۴۷۳	دانشگاه گیلان
۱۰/۰۳	-۲۱/۰۴	-۳۳/۳۳	۲۵/۵۹	۵۴۰,۶۲۴	۶۹,۶۲۰	۴۰,۰۰۰	۴۳۱,۰۰۴	۴۹۱,۳۴۳	۸۸,۱۶۸	۶۰,۰۰۰	۳۴۳,۱۷۵	دانشگاه لرستان
۱۷/۴۳	۴/۴۳	۲/۸۶	۲۳/۰۱	۶۳۲,۵۱۰	۸۹,۴۸۸	۷۲,۰۰۰	۴۷۱,۰۲۲	۵۳۸,۶۲۰	۸۵,۶۹۲	۷۰,۰۰۰	۳۸۲,۹۲۸	دانشگاه مازندران
۷۵/۶۴			۴۶/۷۲	۲۰,۶۴۸	۲,۶۵۰	۷۵۰	۱۷,۲۴۸	۱۱,۷۵۶	۰	۰	۱۱,۷۵۶	دانشگاه تخصصی فناوری‌های نوین آمل
۱۹/۰۴	-۴۱/۴۶	۶۶/۶۷	۲۸/۷۲	۵۴۲,۱۶۱	۴۶,۲۵۳	۵۰,۰۰۰	۴۴۵,۹۰۸	۴۵۵,۴۳۶	۷۹,۰۱۵	۳۰,۰۰۰	۳۴۶,۴۲۱	دانشگاه محقق اردبیلی
۷/۷۰	-۳۹/۴۳	۰/۰۰	۱۵/۰۷	۲۹,۵۹۲	۲,۰۰۰	۱,۵۰۰	۲۶,۰۹۲	۲۷,۴۷۶	۳,۲۰۲	۱,۵۰۰	۲۲,۶۷۴	دانشگاه محقق اردبیلی - دانشکده ادبیات پردیس نمین
۸/۴۶	-۹/۷۹	۵۵/۰۴	۱۷/۳۴	۱۷۹,۴۱۶	۵۵,۳۴۹	۸,۰۰۰	۱۱۶,۰۶۷	۱۶۵,۴۲۵	۶۱,۳۵۳	۵,۱۶۰	۹۸,۹۱۲	دانشگاه مراغه
۹/۹۷	-۱۳/۸۸	۶۶/۶۷	۲۰/۸۷	۳۱۵,۰۶۸	۹۴,۴۳۵	۲۵,۰۰۰	۱۹۵,۶۳۳	۲۸۶,۵۰۰	۱۰۹,۶۵۲	۱۵,۰۰۰	۱۶۱,۸۴۸	دانشگاه ملایر
۹/۵۲	-۲۹/۷۲	۳۳/۳۳	۲۳/۸۴	۳۶۶,۳۱۳	۶۶,۵۴۸	۴۰,۰۰۰	۲۵۹,۷۶۵	۳۳۴,۴۵۷	۹۴,۶۹۳	۳۰,۰۰۰	۲۰۹,۷۶۴	دانشگاه هرمزگان

درصد رشد				لایحه سال ۱۳۹۳				قانون سال ۱۳۹۲				دانشگاه
کل	سرمایه‌ای	اختصاصی	عمومی	جمع	تملك دارایی‌های سرمایه‌ای	اختصاصی	جمع هزینه‌های عمومی	جمع	تملك دارایی‌های سرمایه‌ای	اختصاصی	هزینه‌های عمومی	
۱۱/۶۶	-۱۸/۸۰	۰/۰۰	۲۰/۷	۳۱۵,۲۹۳	۳۴,۱۴۳	۴۳,۰۰۰	۲۳۸,۱۵۰	۲۸۲,۳۶۰	۴۲,۰۴۹	۴۳,۰۰۰	۱۹۷,۳۱۱	دانشگاه هنر
۷۲/۰۱	-۹/۷۴	۲۰/۰۰	۱۰۴/۳۱	۲۳۷,۰۱۳	۳۱,۸۸۷	۶,۰۰۰	۱۹۹,۱۲۶	۱۳۷,۷۹۰	۳۵,۳۲۹	۵,۰۰۰	۹۷,۴۶۱	دانشگاه هنر اسلامی تبریز
۴۹/۸۳	۴۸/۳۳	۰/۰۰	۵۴/۶۲	۳۲,۹۸۰	۲۱,۰۰۰	۳۰۰	۱۱,۶۸۰	۲۲,۰۱۲	۱۴,۱۵۸	۳۰۰	۷,۵۵۴	دانشگاه هنر شیراز
۱۶/۶۷	۱۲/۳۵	۲۷/۶۹	۲۰/۰۰	۲۹۸,۰۵۷	۱۳۲,۳۵۵	۸,۳۰۰	۱۵۷,۴۰۲	۲۵۵,۴۷۳	۱۱۷,۸۰۵	۶,۵۰۰	۱۳۱,۱۶۸	دانشگاه ولایت
۱۴/۹۰	-۱۸/۲	۱۹/۰۵	۲۳/۵۰	۴۸۷,۷۳۵	۷۱,۰۱۴	۷,۵۰۰	۴۰۹,۲۲۱	۴۲۴,۴۷۰	۸۶,۸۱۷	۶,۳۰۰	۳۳۱,۳۵۳	دانشگاه ولیعصر (عج) رفسنجان
۳۲/۸۴	-۲۳/۷۸	۶۶/۶۷	۴۸/۹۸	۴۲۲,۴۴۱	۵۸,۲۰۲	۴۰,۰۰۰	۳۲۴,۲۳۹	۳۱۸,۰۰۱	۷۶,۳۶۴	۲۴,۰۰۰	۲۱۷,۶۳۷	دانشگاه یاسوج
۲۵/۳۶	-۲۱/۰۲	۶۰/۰۰	۲۷/۵۸	۷۶۸,۳۸۳	۷۴,۸۵۶	۱۶۰,۰۰۰	۵۳۳,۵۲۷	۶۱۲,۹۵۳	۹۴,۷۷۸	۱۰۰,۰۰۰	۴۱۸,۱۷۵	دانشگاه یزد
۱۷/۷۲	-۲۷/۶۲	۴۰/۰۰	۲۴/۸۰	۳۸,۶۵۸	۳,۷۳۶	۳,۵۰۰	۳۱,۴۲۲	۳۲,۸۴۰	۵,۱۶۲	۲,۵۰۰	۲۵,۱۷۸	دانشگاه آیت الله حائری
-۵/۴۹	-۳۴/۶۷	۶۶/۶۷	۱۹/۷۸	۹۵,۴۳۵	۳۳,۱۴۲	۷,۵۰۰	۵۴,۷۹۳	۱۰۰,۹۷۹	۵۰,۷۳۴	۴,۵۰۰	۴۵,۷۴۵	دانشگاه جهرم
۰/۹۶	-۵۴/۹۴	۳۸/۴۶	۱۶/۳۹	۹۵,۳۱۶	۱۱,۰۰۹	۱۸,۰۰۰	۶۶,۳۰۷	۹۴,۴۰۶	۲۴,۴۳۴	۱۳,۰۰۰	۵۶,۹۷۲	دانشگاه فنی و مهندسی فناوری‌های نوین قزوین
۰/۸۹	-۳۰/۰۰	۰/۰۰	۲۰/۱۲	۱۵۴,۵۹۲	۴۰,۴۳۹	۲,۵۰۰	۱۱۱,۶۵۳	۱۵۳,۲۲۳	۵۷,۷۷۱	۲,۵۰۰	۹۲,۹۵۲	دانشگاه گنبد
-۱/۳۹	-۴۸/۴۹	۰/۰۰	۱۵/۲۹	۸۹,۵۴۵	۱۱,۶۲۰	۵,۰۰۰	۷۲,۹۲۵	۹۰,۸۱۰	۲۲,۵۵۸	۵,۰۰۰	۶۳,۲۵۲	دانشگاه نیشابور
۱۵/۱۹	-۶/۵۷	۴۲/۸۶	۱۶/۹	۴۱,۴۵۳	۴,۶۲۱	۳,۰۰۰	۳۳,۸۳۲	۳۵,۹۸۶	۴,۹۴۶	۲,۱۰۰	۲۸,۹۴۰	مجتمع آموزش عالی اردکان
۲/۹۰	-۶/۰۵	۸۱/۸۲	۲۰/۱۷	۱۲۶,۲۷۴	۷۸,۳۶۰	۲,۰۰۰	۴۵,۹۱۴	۱۲۲,۷۱۷	۸۳,۴۱۰	۱,۱۰۰	۲۸,۲۰۷	دانشگاه سلمان فارسی
۱۴/۰۸	۸/۳۷	۲۲/۱۰	۱۴/۱۶	۶۰,۱۲۲	۶,۸۵۰	۵۱,۰۰۰	۴۸,۲۷۲	۵۲,۷۰۰	۶,۳۲۱	۴,۰۹۵	۴۲,۲۸۴	دانشگاه تحصیلات تکمیلی صنعتی فناوری پیشرفته
۰/۱۸	-۵۲/۸۵	۰/۰۰	۱۴/۸۴	۱۳۰,۰۱۶	۱۱,۸۰۲	۱۴,۰۰۰	۱۰۴,۲۱۴	۱۲۹,۷۷۶	۲۵,۰۲۹	۱۴,۰۰۰	۹۰,۷۴۷	دانشگاه علوم اقتصادی
۴/۶۴	-۵۱/۴۴	۰/۰۰	۲۶/۴۰	۴۲۷,۵۹۱	۵۰,۵۳۴	۳۰,۰۰۰	۳۴۷,۰۵۷	۴۰۸,۶۴۱	۱۰۴,۰۷۱	۳۰,۰۰۰	۲۷۴,۵۷۰	دانشگاه شهرکرد
-۱۸/۸۰	-۵۵/۲۹		۱۴/۹۵	۲۳,۳۵۲	۶,۸۱۶	۱,۰۰۰	۱۵,۵۳۶	۲۸,۷۶۰	۱۵,۲۴۵	-	۱۳,۵۱۵	مجتمع آموزش عالی فارسان
۱۱/۳۷	-۵۰/۲۳	۴/۱۷	۲۱/۷۷	۱,۰۱۴,۵۲۰	۵۰,۸۶۱	۱۲۵,۰۰۰	۸۳۸,۶۵۹	۹۱۰,۹۲۸	۱۰۲,۱۸۲	۱۲۰,۰۰۰	۶۸۸,۷۴۶	دانشگاه سیستان و بلوچستان
۱۶/۱۰	۱۳/۰۵	۵۰/۰۰	۱۷/۴۱	۱۳۲,۶۷۸	۷۲,۵۵۵	۶,۰۰۰	۵۴,۱۲۳	۱۱۴,۲۷۹	۶۴,۱۸۱	۴,۰۰۰	۴۶,۰۹۸	مجتمع آموزش عالی سراوان



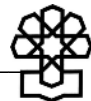
درصد رشد				لایحه سال ۱۳۹۳				قانون سال ۱۳۹۲				دانشگاه
کل	سرمایه‌ای	اختصاصی	عمومی	جمع	تملك دارایی‌های سرمایه‌ای	اختصاصی	جمع هزینه‌های عمومی	جمع	تملك دارایی‌های سرمایه‌ای	اختصاصی	هزینه‌های عمومی	
۱۴/۵۹	-۳۹/۹۷	۱۰۶/۹۰	۲۱/۶۴	۳۶۱,۴۸۳	۴۵,۷۶۱	۶۰,۰۰۰	۲۵۵,۷۲۲	۳۱۵,۴۵۴	۷۶,۲۲۹	۲۹,۰۰۰	۲۱۰,۲۲۵	دانشگاه خلیج فارس
-۶/۰۶	-۳۳/۵۹	۸۱/۸۲	۳۹/۱۹	۵۸,۸۷۳	۲۶,۳۰۴	۲,۰۰۰	۳۰,۵۶۹	۶۲,۶۷۲	۳۹,۶۱۰	۱,۱۰۰	۲۱,۹۶۲	دانشگاه خلیج فارس - دانشکده کشاورزی و منابع طبیعی برازجان
۵۸/۶۱		۲۰۰/۰۰	۲۰/۸۹	۱۴,۹۰۹	۲,۶۵۰	۱,۵۰۰	۱۰,۷۵۹	۹,۴۰۰		۵۰۰	۸,۹۰۰	دانشگاه خلیج فارس - دانشکده فنی و مهندسی جم
-۱۵/۶۷	-۴۷/۰۰		۰/۰۰	۱۲,۶۵۰	۲,۶۵۰	۰	۱۰,۰۰۰	۱۵,۰۰۰	۵,۰۰۰	۰	۱۰,۰۰۰	دانشگاه لرستان - مرکز آموزش عالی نورآباد
-۱۵/۶۷	-۴۷/۰۰		۰/۰۰	۱۲,۶۵۰	۲,۶۵۰	۰	۱۰,۰۰۰	۱۵,۰۰۰	۵,۰۰۰	۰	۱۰,۰۰۰	دانشگاه بین‌المللی امام خمینی (ره) دانشکده فنی و مهندسی تاکستان
۵۷/۶۷	-۴۷/۰۰		۱۰۰/۰۰	۲۳,۶۵۰	۲,۶۵۰	۱,۰۰۰	۲۰,۰۰۰	۱۵,۰۰۰	۵,۰۰۰	۰	۱۰,۰۰۰	دانشگاه بیرجند - آموزشکده کشاورزی سربیشه
-۱۵/۶۷	-۴۷/۰۰		۰/۰۰	۱۲,۶۵۰	۲,۶۵۰	۰	۱۰,۰۰۰	۱۵,۰۰۰	۵,۰۰۰	۰	۱۰,۰۰۰	دانشگاه رازی - آموزشکده فنی و مهندسی اسلام آباد غرب
-۱۵/۶۷	-۴۷/۰۰		۰/۰۰	۱۲,۶۵۰	۲,۶۵۰	۰	۱۰,۰۰۰	۱۵,۰۰۰	۵,۰۰۰	۰	۱۰,۰۰۰	دانشگاه بوعلی سینا - دانشکده صنایع غذایی بهار
۲۹/۲۰	۶/۰۰		۳۵/۰۰	۳۲,۳۰۰	۵,۳۰۰	۰	۲۷,۰۰۰	۲۵,۰۰۰	۵,۰۰۰	۰	۲۰,۰۰۰	دانشگاه کوثر (ویژه خواهران)
۵۸/۸۱	-۴۷/۰۰		۶۱/۷۱	۲۳,۸۲۱	۲,۶۵۰	۵,۰۰۰	۱۶,۱۷۱	۱۵,۰۰۰	۵,۰۰۰	۰	۱۰,۰۰۰	دانشگاه تهران - دانشکده فنی فومن
-۱۵/۶۷	-۴۷/۰۰		۰/۰۰	۱۲,۶۵۰	۲,۶۵۰	۰	۱۰,۰۰۰	۱۵,۰۰۰	۵,۰۰۰	۰	۱۰,۰۰۰	مجتمع دانشگاهی گچساران
۴۲/۶۰	-۴۷/۰۰		۵۰/۰۰	۳۵,۶۵۰	۲,۶۵۰	۳,۰۰۰	۳۰,۰۰۰	۲۵,۰۰۰	۵,۰۰۰	۰	۲۰,۰۰۰	دانشگاه گرمسار
-۲/۳۳	-۴۷/۰۰		۰/۰۰	۱۴,۶۵۰	۲,۶۵۰	۲,۰۰۰	۱۰,۰۰۰	۱۵,۰۰۰	۵,۰۰۰	۰	۱۰,۰۰۰	دانشگاه فنی و مهندسی فردوس
۳۷/۶۷	-۴۷/۰۰		۵۰/۰۰	۲۰,۶۵۰	۲,۶۵۰	۳,۰۰۰	۱۵,۰۰۰	۱۵,۰۰۰	۵,۰۰۰	۰	۱۰,۰۰۰	دانشگاه فردوسی مشهد - مرکز آموزش عالی کاشمر

درصد رشد				لایحه سال ۱۳۹۳				قانون سال ۱۳۹۲				دانشگاه
کل	سرمایه‌ای	اختصاصی	عمومی	جمع	تملك دارایی‌های سرمایه‌ای	اختصاصی	جمع هزینه‌های عمومی	جمع	تملك دارایی‌های سرمایه‌ای	اختصاصی	هزینه‌های عمومی	
۱۱/۰۰	-۴۷/۰۰		۰/۰۰	۱۶,۶۵۰	۲,۶۵۰	۴,۰۰۰	۱۰,۰۰۰	۱۵,۰۰۰	۵,۰۰۰	۰	۱۰,۰۰۰	دانشگاه سمنان - دانشکده روانشناسی و علوم تربیتی مهدی شهر
-۱۵/۶۷	-۴۷-۰۰		۰/۰۰	۱۲,۶۵۰	۲,۶۵۰	۰	۱۰,۰۰۰	۱۵,۰۰۰	۵,۰۰۰	۰	۱۰,۰۰۰	دانشگاه بوعلی سینا - دانشکده فنی و مهندسی تویسرکان
۱/۰۰	-۴۷/۰۰		۰/۰۰	۱۵,۱۵۰	۲,۶۵۰	۲,۵۰۰	۱۰,۰۰۰	۱۵,۰۰۰	۵,۰۰۰	۰	۱۰,۰۰۰	دانشگاه محقق اردبیلی - دانشکده کشاورزی و منابع طبیعی مغان
-۴۹/۴۰	-۴۷/۰۰		-۵۰/۰۰	۱۲,۶۵۰	۲,۶۵۰	۰	۱۰,۰۰۰	۲۵,۰۰۰	۵,۰۰۰	۰	۲۰,۰۰۰	دانشگاه محلات
۴/۳۳	-۴۷/۰۰		۰/۰۰	۱۵,۶۵۰	۲,۶۵۰	۳,۰۰۰	۱۰,۰۰۰	۱۵,۰۰۰	۵,۰۰۰	۰	۱۰,۰۰۰	دانشگاه سمنان - آموزشکده دامپزشکی شه‌میرزاد
-۱۵/۶۷	-۴۷/۰۰		۰/۰۰	۱۲,۶۵۰	۲,۶۵۰	۰	۱۰,۰۰۰	۱۵,۰۰۰	۵,۰۰۰	۰	۱۰,۰۰۰	دانشگاه زنجان - دانشکده فنی و مهندسی ابهر
-۱۵/۶۷	-۴۷/۰۰		۰/۰۰	۱۲,۶۵۰	۲,۶۵۰	۰	۱۰,۰۰۰	۱۵,۰۰۰	۵,۰۰۰	۰	۱۰,۰۰۰	دانشگاه یاسوج - دانشکده فنی و مهندسی چرام
-۱۵/۶۷	-۴۷/۰۰		۰/۰۰	۱۲,۶۵۰	۲,۶۵۰	۰	۱۰,۰۰۰	۱۵,۰۰۰	۵,۰۰۰	۰	۱۰,۰۰۰	دانشگاه ارومیه - دانشکده فنی و مهندسی خوی
-۱۵/۶۷	-۴۷/۰۰		۰/۰۰	۱۲,۶۵۰	۲,۶۵۰	۰	۱۰,۰۰۰	۱۵,۰۰۰	۵,۰۰۰	۰	۱۰,۰۰۰	دانشگاه رازی - دانشکده - دانشکده مدیریت و حسابداری جوائزود
-۱۲/۳۳	-۴۷/۰۰		۰/۰۰	۱۳,۱۵۰	۲,۶۵۰	۵۰۰	۱۰,۰۰۰	۱۵,۰۰۰	۵,۰۰۰	۰	۱۰,۰۰۰	دانشگاه الزهرا میناب (ویژه خواهران)
۴/۳۳	-۴۷/۰۰		۰/۰۰	۱۵,۶۵۰	۲,۶۵۰	۳,۰۰۰	۱۰,۰۰۰	۱۵,۰۰۰	۵,۰۰۰	۰	۱۰,۰۰۰	دانشگاه بجنورد - مجتمع آموزش عالی و کشاورزی منابع طبیعی شیروان
-۹/۰۰	-۴۷/۰۰		۰/۰۰	۱۳,۶۵۰	۲,۶۵۰	۱۰,۰۰۰	۱۰,۰۰۰	۱۵,۰۰۰	۵,۰۰۰	۰	۱۰,۰۰۰	دانشگاه کاشان - دانشکده منابع طبیعی و علوم زمین آران و بیدگل



درصد رشد				لایحه سال ۱۳۹۳				قانون سال ۱۳۹۲				دانشگاه
کل	سرمایه‌ای	اختصاصی	عمومی	جمع	تملك دارایی‌های سرمایه‌ای	اختصاصی	جمع هزینه‌های عمومی	جمع	تملك دارایی‌های سرمایه‌ای	اختصاصی	هزینه‌های عمومی	
۴/۳۳	-۴۷/۰۰		۰/۰۰	۱۵,۶۵۰	۲,۶۵۰	۳,۰۰۰	۱۰,۰۰۰	۱۵,۰۰۰	۵,۰۰۰	۰	۱۰,۰۰۰	مجتمع آموزش عالی تربت جام
-۱۵/۶۷	-۴۷/۰۰		۰/۰۰	۱۲,۶۵۰	۲,۶۵۰	۰	۱۰,۰۰۰	۱۵,۰۰۰	۵,۰۰۰	۰	۱۰,۰۰۰	دانشگاه لرستان - مرکز آموزش عالی کوه‌دشت
۴۸/۰۰	-۴۷/۰۰		۶۵/۰۰	۳۷,۰۰۰	۲,۶۵۰	۱,۲۵۰	۳۳,۰۰۰	۲۵,۰۰۰	۵,۰۰۰	۰	۲۰,۰۰۰	مرکز آموزش عالی فنی و مهندسی بوئین زهرا
-۱/۴۰	-۴۷/۰۰		۰/۰۰	۲۴,۶۵۰	۲,۶۵۰	۲,۰۰۰	۲۰,۰۰۰	۲۵,۰۰۰	۵,۰۰۰	۰	۲۰,۰۰۰	دانشگاه صنعتی شهابی هویزه
-۷/۶۰	-۴۷/۰۰		۰/۰۰	۲۳,۱۰۰	۲,۶۵۰	۴۵۰	۲۰,۰۰۰	۲۵,۰۰۰	۵,۰۰۰	۰	۲۰,۰۰۰	دانشگاه نجس (س)
۷۷/۴۰	-۴۷/۰۰		۷۵/۰۰	۴۴,۳۵۰	۲,۶۵۰	۶,۷۰۰	۳۵,۰۰۰	۲۵,۰۰۰	۵,۰۰۰	۰	۲۰,۰۰۰	مرکز آموزش عالی گناباد
۳۶/۵۰	-۴۷/۰۰		۱۰۰/۰۰	۱۳,۶۵۰	۲,۶۵۰	۱,۰۰۰	۱۰,۰۰۰	۱۰,۰۰۰	۵,۰۰۰	۰	۵,۰۰۰	دانشگاه بیرجند - آموزشکده کشاورزی سرایان
-۱۸/۵۰	-۴۷/۰۰		۰/۰۰	۸,۱۵۰	۲,۶۵۰	۵۰۰	۵,۰۰۰	۱۰,۰۰۰	۵,۰۰۰	۰	۵,۰۰۰	دانشگاه محقق اردبیلی - دانشکده کشاورزی مشکین شهر
-۱۵/۵۰	-۴۷/۰۰		۰/۰۰	۸,۴۵۰	۲,۶۵۰	۸۰۰	۵,۰۰۰	۱۰,۰۰۰	۵,۰۰۰	۰	۵,۰۰۰	دانشگاه تبریز - دانشکده کشاورزی اهر
-۲۳/۵۰	-۴۷/۰۰		۰/۰۰	۷,۶۵۰	۲,۶۵۰	۰	۵,۰۰۰	۱۰,۰۰۰	۵,۰۰۰	۰	۵,۰۰۰	دانشگاه لرستان - مرکز آموزش عالی پلدختر
-۲۳/۵۰	-۴۷/۰۰		۰/۰۰	۷,۶۵۰	۲,۶۵۰	۰	۵,۰۰۰	۱۰,۰۰۰	۵,۰۰۰	۰	۵,۰۰۰	دانشکده کشاورزی صومعه سرا
-۲۳/۵۰	-۴۷/۰۰		۰/۰۰	۷,۶۵۰	۲,۶۵۰	۰	۵,۰۰۰	۱۰,۰۰۰	۵,۰۰۰	۰	۵,۰۰۰	دانشگاه ارومیه - مرکز آموزش عالی شهید باکری میاندوآب
۱/۵۰	-۴۷/۰۰		۰/۰۰	۱۰,۱۵۰	۲,۶۵۰	۲,۵۰۰	۵,۰۰۰	۱۰,۰۰۰	۵,۰۰۰	۰	۵,۰۰۰	دانشگاه کاشان - پردیس خواهران
-۲۳/۵۰	-۴۷/۰۰		۰/۰۰	۷,۶۵۰	۲,۶۵۰	۰	۵,۰۰۰	۱۰,۰۰۰	۵,۰۰۰	۰	۵,۰۰۰	دانشگاه لرستان - مرکز آموزش عالی الشتر
-۲۳/۵۰	-۴۷/۰۰		۰/۰۰	۷,۶۵۰	۲,۶۵۰	۰	۵,۰۰۰	۱۰,۰۰۰	۵,۰۰۰	۰	۵,۰۰۰	دانشگاه گنبد - دانشکده فنی و مهندسی مینودشت

درصد رشد				لایحه سال ۱۳۹۳				قانون سال ۱۳۹۲				دانشگاه
کل	سرمایه‌ای	اختصاصی	عمومی	جمع	تملك دارایی‌های سرمایه‌ای	اختصاصی	جمع هزینه‌های عمومی	جمع	تملك دارایی‌های سرمایه‌ای	اختصاصی	هزینه‌های عمومی	
۶/۵۰	-۴۷/۰۰		۰/۰۰	۱۰,۶۵۰	۲,۶۵۰	۳,۰۰۰	۵,۰۰۰	۱۰,۰۰۰	۵,۰۰۰	۰	۵,۰۰۰	دانشگاه خواران سمنان (فرزانگان) ۱
-۱۸/۵۰	-۴۷/۰۰		۰/۰۰	۸,۱۵۰	۲,۶۵۰	۵۰۰	۵,۰۰۰	۱۰,۰۰۰	۵,۰۰۰	۰	۵,۰۰۰	دانشگاه هرمزگان - دانشکده کشاورزی میناب
-۲۳/۵۰	-۴۷/۰۰		۰/۰۰	۷,۶۵۰	۲,۶۵۰	۰	۵,۰۰۰	۱۰,۰۰۰	۵,۰۰۰	۰	۵,۰۰۰	دانشگاه کردستان - دانشکده فنی و مهندسی و علوم پایه بیجار
-۲۳/۵۰	-۴۷/۰۰		۰/۰۰	۷,۶۵۰	۲,۶۵۰	۰	۵,۰۰۰	۱۰,۰۰۰	۵,۰۰۰	۰	۵,۰۰۰	دانشگاه ارومیه - مرکز آموزش عالی بوکان
۲۹۳/۴۶	-۴۷/۰۰		۶/۲۵	۵۱,۱۵۰	۲,۶۵۰	۴۰,۰۰۰	۸,۵۰۰	۱۳,۰۰۰	۵,۰۰۰	۰	۸,۰۰۰	دانشگاه امیرکبیر - دانشکده فنی و مهندسی گرمسار
-۱۳/۰۰	-۴۷/۰۰		۰/۰۰	۱۳,۰۵۰	۲,۶۵۰	۴۰۰	۱۰,۰۰۰	۱۵,۰۰۰	۵,۰۰۰	۰	۱۰,۰۰۰	دانشگاه مازندران - دانشکده میراث فرهنگی و گردشگری نوشهر
۶/۵۰	-۴۷/۰۰		۰/۰۰	۱۰,۶۵۰	۲,۶۵۰	۳,۰۰۰	۵,۰۰۰	۱۰,۰۰۰	۵,۰۰۰	۰	۵,۰۰۰	دانشگاه تبریز - دانشکده فنی و مهندسی مرند
-۱۳/۵۰	-۴۷/۰۰		۰/۰۰	۸,۶۵۰	۲,۶۵۰	۱,۰۰۰	۵,۰۰۰	۱۰,۰۰۰	۵,۰۰۰	۰	۵,۰۰۰	دانشگاه شیراز - مرکز آموزش عالی فیروز آباد
۱۱۲/۰۶	-۴۷/۰۰		۱۷۱/۱۲	۲۱,۲۰۶	۲,۶۵۰	۵,۰۰۰	۱۳,۵۵۶	۱۰,۰۰۰	۵,۰۰۰	۰	۵,۰۰۰	دانشگاه تهران - دانشکده چوکا
۷۵۶/۵۰	-۴۷/۰۰		۷۶۰/۰۰	۸۵,۶۵۰	۲,۶۵۰	۴۰,۰۰۰	۴۳,۰۰۰	۱۰,۰۰۰	۵,۰۰۰	۰	۵,۰۰۰	دانشگاه تهران - دانشکده علوم و فنون نوین
۲۳/۸۱		۳۰	-۱۰۰/۰۰	۱۳۰,۰۰۰	۰	۱۳۰,۰۰۰	۰	۱۰۵,۰۰۰		۱۰۰,۰۰۰	۵,۰۰۰	مؤسسه علمی - کاربردی مهارت
۱۰۰/۰۰			-۱۰۰/۰۰	۰				۵,۰۰۰			۵,۰۰۰	دانشگاه فنی و حرفه‌ای - آموزشکده فنی و حرفه‌ای دختران رشت
۱۶/۷۱	-۲۷/۰۱	۳۳/۷۳	۲۲/۱۸	۶۸,۴۵۸,۵۳۴	۷,۳۵۵,۱۴۴	۲۰,۲۲۴,۰۱۰	۴۰,۸۷۹,۳۸۰	۵۸,۶۵۶,۹۱۹	۱۰,۰۷۶,۷۱۴	۱۵,۱۲۲,۹۶۹	۳۳,۴۵۷,۲۳۶	جمع




پیوست ۳. مؤسسه‌های پژوهشی و فناوری وابسته به وزارت علوم، تحقیقات و فناوری (ردیف ۳ جدول ۳)

(میلیون ریال)

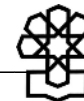
ردیف	عنوان	قانون سال ۱۳۹۲				لایحه سال ۱۳۹۳				رشد		
		عمومی	اختصاصی	سرمایه‌ای	جمع	عمومی	اختصاصی	سرمایه‌ای	جمع	عمومی	اختصاصی	سرمایه‌ای
۱	پژوهشگاه علوم انسانی و مطالعات فرهنگی	۱۷۰,۰۰۰	۹۰,۰۰۰	۲,۰۸۹	۲۶۲,۰۸۹	۲۰۶,۳۴۷	۵۱,۰۰۰	۲,۰۰۰	۲۵۹,۳۴۷	۲۱/۳۸	-۴۳/۳	-۱/۰
۲	مرکز تحقیقات سیاست علمی کشور	۲۴,۳۲۶	۲,۰۰۰	۸۹۳	۲۷,۲۱۹	۲۸,۶۶۵	۲,۰۰۰	۲,۰۰۰	۳۲,۶۶۵	۱۷/۸۴	۰	۱۲۳/۹۶
۳	پارک علم و فناوری استان خراسان	۲۰,۵۰۵	۱۲,۰۰۰	۱۸,۸۷۲	۵۱,۳۷۷	۲۲,۸۵۰	۲۰,۰۰۰	۲,۰۰۰	۴۴,۸۵۰	۱۱/۴۴	۶۶/۷	-۱۲/۷
۴	پارک علم و فناوری استان فارس	۳۲,۹۲۴	۱۰,۷۰۰	۳۲,۵۷۳	۷۶,۱۹۷	۳۶,۶۸۹	۱۶,۰۰۰	۳۲,۰۰۰	۸۴,۶۸۹	۱۱/۴۴	۴۹/۵	-۱/۷۶
۵	پارک علم و فناوری استان گیلان	۲۰,۹۷۳	۷,۵۰۰	۲۰,۱۱۵	۴۸,۵۸۸	۲۳,۳۷۲	۱۴,۰۰۰	۱۲,۵۹۲	۴۹,۹۶۴	۱۱/۴۴	۸۶/۷	-۳۷/۴۰
۶	پارک علم و فناوری استان مرکزی	۲۴,۱۴۴	۶,۲۰۰	۲۵,۳۹۷	۵۵,۷۴۱	۲۶,۹۰۵	۸,۲۰۰	۱۱,۳۲۰	۴۶,۴۲۵	۱۱/۴۴	۳۲/۳	-۵۵/۴۳
۷	پارک علم و فناوری استان سمنان	۱۸,۲۰۴	۳,۰۰۰	۱۹,۰۹۸	۴۰,۳۰۲	۹,۵۹۹	۵,۰۰۰	۲,۶۵۰	۱۷,۲۴۹	-۴۷/۲۷	۶۶/۷	-۸۶/۱۲
۸	پارک علم و فناوری استان یزد	۲۲,۸۵۶	۱۰,۰۰۰	۳۰,۲۱۱	۶۳,۰۶۷	۲۵,۴۷۰	۱۰,۰۰۰	۹,۰۲۲	۴۴,۴۹۲	۱۱/۴۴	۰/۰	-۲۹/۵
۹	پارک علم و فناوری استان آذربایجان شرقی	۱۹,۱۸۴	۹,۰۰۰	۲۵,۹۶۴	۵۴,۱۴۸	۲۱,۳۷۸	۶,۰۰۰	۲,۰۰۰	۲۹,۳۷۸	۱۱/۴۴	-۳۳/۳	-۹۲/۳۰
۱۰	پارک علم و فناوری استان کرمان (پردیس دانش) ۱	۲۷,۳۸۵	۴,۵۰۰	۱,۰۴۲	۳۲,۹۲۷	۳۰,۵۱۷	۴,۵۰۰	۲,۰۰۰	۳۷,۰۱۷	۱۱/۴۴	۰/۰	۹۱/۹۴
۱۱	پژوهشگاه مواد و انرژی	۱۱۵,۰۳۷	۵۵,۰۰۰	۱۰,۳۴۴	۱۸۰,۳۸۱	۱۳۰,۰۹۹	۱۸۰,۰۰۰	۱۱,۳۶۴	۲۲۱,۴۶۳	۱۳/۰۹	۲۲۷/۳	۹/۸۶
۱۲	پژوهشگاه پلیمر و پتروشیمی ایران	۱۳۶,۸۵۹	۳۰,۰۰۰	۱۱,۷۸۵	۱۷۸,۶۴۴	۱۵۷,۰۱۹	۶۰,۰۰۰	۲,۶۵۵	۲۱۹,۶۷۴	۱۴/۷۳	۱۰۰/۰	-۷۷/۴۷
۱۳	پارک علم و فناوری استان همدان	۱۰,۴۸۸	۱,۰۰۰	۳۴,۸۸۰	۴۶,۳۶۸	۱۱,۶۸۷	۱,۲۰۰	۳۹,۲۳۱	۵۲,۱۱۸	۱۱/۴۳	۲۰/۰	۱۲/۴۷
۱۴	پارک علم و فناوری استان بوشهر	۱۴,۵۰۳	۸,۰۰۰	۲۸,۴۳۳	۵۰,۹۳۶	۱۶,۱۶۲	۱۰,۰۰۰	۲۰,۵۷۲	۴۶,۷۳۴	۱۱/۴۴	۲۵/۰	-۲۷/۶۵
۱۵	پژوهشکده علوم و صنایع غذایی	۲۷,۹۴۳	۳,۰۰۰	۳,۵۳۸	۳۴,۴۸۱	۳۴,۶۳۰	۴,۰۰۰	۲,۰۰۰	۳۸,۶۳۰	۱۶/۷۷	۳۳/۳	-۴۳/۴۷
۱۶	پژوهشگاه شیمی و مهندسی شیمی	۶۱,۸۷۷	۱۷,۶۰۰	۱,۹۵۷	۸۱,۴۳۴	۷۰,۸۲۷	۱۳,۰۰۰	۲,۰۰۰	۸۵,۸۲۷	۱۴/۴۶	-۲۶/۱	۲/۲۰
۱۷	پژوهشگاه بین‌المللی زلزله‌شناسی و مهندسی	۹۰,۵۵۵	۱۰,۶۱۵	۷۸,۰۰۴	۱۷۹,۱۷۴	۱۰۴,۲۶۳	۲۰,۰۰۰	۴۰,۳۷۱	۱۶۴,۶۳۴	۱۵/۱۴	۸۸/۴	-۴۸/۲۴
۱۸	پژوهشگاه دانش‌های بنیادی	۲۹۹,۳۳۴	۱۲۵,۰۰۰	۵۴,۰۴۷	۴۷۸,۳۸۱	۳۳۴,۱۱۸	۲۰۰,۰۰۰	۲۶,۲۲۰	۵۶۰,۳۳۸	۱۱/۶۲	۶۰/۰	-۵۱/۴۹
۱۹	پژوهشکده خلیج فارس	۱۱,۰۶۰	۲۰۰	۱,۰۸۷	۱۲,۳۴۷	۱۲,۱۲۴	۲,۰۰۰	۱,۰۰۰	۱۵,۱۲۴	۹/۶۲	۹۰۰/۰	-۸/۰۰
۲۰	مؤسسه پژوهش و برنامه‌ریزی آموزش عالی	۳۳,۳۶۹	۳,۳۰۰	۱,۰۰۰	۳۷,۶۶۹	۴۲,۹۷۸	۳,۳۰۰	۲,۰۰۰	۴۸,۲۷۸	۲۸/۸۰	۰/۰	۱۰۰/۰۰
۲۱	پژوهشگاه حوزه و دانشگاه	۶۳,۵۵۴	۸,۰۰۰	۱۷,۶۸۷	۸۹,۲۴۱	۶۹,۶۶۵	۸,۰۰۰	۲,۰۰۰	۷۹,۶۶۵	۹/۶۲	۰/۰	-۸۸/۶۹
۲۲	پژوهشگاه ملی اقیانوس‌شناسی و علوم جوی	۵۹,۳۷۸	۱۰,۰۰۰	۲۸,۸۷۹	۹۸,۲۵۷	۷۵,۸۵۸	۱۳,۰۰۰	۳۹,۶۸۱	۱۲۸,۵۳۹	۲۷/۷۵	۲۰/۰	۳۷/۴۰

ردیف	عنوان	قانون سال ۱۳۹۲			لایحه سال ۱۳۹۳			رشد					
		عمومی	اختصاصی	سرمایه‌ای	جمع	عمومی	اختصاصی	سرمایه‌ای	جمع	عمومی	اختصاصی	سرمایه‌ای	
۲۳	پژوهشگاه علوم و فناوری اطلاعات ایران	۳۱,۲۵۷	۱۲,۰۰۰	۴,۰۰۰	۴۷,۲۵۷	۳۷,۲۶۳	۲۰,۰۰۰	۳,۱۲۰	۶۰,۳۸۳	۱۹/۲۱	۶۶/۷	-۲۲/۰۰	۲۷/۸
۲۴	بنیاد دانشنامه‌نگاری	۳۲,۱۲۱	۲,۸۷۵	۵,۰۶۷	۴۰,۰۶۳	۳۶,۲۱۰	۲,۸۷۵	۲,۶۸۶	۴۱,۷۷۱	۱۲/۷۳	۰/۰۰	-۴۶/۹۹	۴/۳
۲۵	پایگاه استنادی علوم جهان اسلام	۲۹,۵۰۰	۱,۵۰۰	۸۹۰	۳۱,۸۹۰	۳۴,۳۳۷	۱,۲۰۰	۲,۰۰۰	۳۷,۵۳۷	۱۶/۴۰	-۲۰/۰۰	۱۲۴/۷۲	۱۷/۷
۲۶	مرکز منطقه‌ای اطلاع‌رسانی علوم و فناوری	۸۶,۸۲۴	۳,۲۰۰	۳,۳۰۱	۹۳,۳۲۵	۹۷,۶۷۳	۱,۵۰۰	۲,۰۰۰	۱۰۱,۱۷۳	۱۲/۵۰	-۵۳/۱	-۳۹/۴۱	۸/۴
۲۷	موزه علوم و فناوری جمهوری اسلامی ایران	۱۹,۵۵۴	۲,۲۰۰	۱۶,۴۹۱	۳۸,۲۴۵	۲۴,۴۳۴	۲,۴۰۰	۸,۲۶۰	۳۵,۰۹۴	۲۴/۹۶	۹/۱	-۴۹/۹۱	-۸/۲
۲۸	مرکز نشر دانشگاهی	۲۴,۷۶۹	۳۵,۰۰۰	۰	۵۹,۷۶۹	۲۷,۱۵۱	۴۰,۰۰۰	۰	۶۷,۱۵۱	۹/۶۲	۱۴/۳	-	۱۲/۴
۲۹	مؤسسه پژوهش علوم و فناوری رنگ	۴۰,۸۹۷	۱,۰۰۰	۲,۷۷۶	۴۴,۶۷۳	۴۶,۸۳۰	۱۰,۰۰۰	۲,۰۷۱	۵۸,۹۰۱	۱۴/۵۱	۹۰۰	-۲۵/۴۰	۳۱/۸
۳۰	پژوهشگاه تربیت بدنی و علوم ورزشی	۲۰,۱۰۲	۵,۰۰۰	۱,۰۸۲	۲۶,۱۸۴	۲۶,۰۳۵	۸,۰۰۰	۲,۰۰۰	۳۶,۰۳۵	۲۹/۵۱	۶۰	۸۴/۸۴	۳۷/۶
۳۱	مؤسسه پژوهشی حکمت و فلسفه ایران	۵۴,۱۲۲	۲,۰۰۰	۱,۱۸۶	۵۷,۳۰۸	۶۱,۳۲۶	۳,۶۰۰	۲,۰۰۰	۶۶,۹۲۶	۱۳/۳۱	۸۰	۶۸/۶۳	۱۶/۸
۳۲	مرکز مطالعات و همکاری‌های علمی بین‌المللی	۱۰,۹۳۳	۲,۷۰۰	۸۹۰	۱۴,۵۲۳	۱۲,۹۸۴	۵,۱۵۰	۲,۰۰۰	۲۰,۱۳۴	۱۸/۷۶	۹۰/۷	۱۲۴/۷۲	۳۸/۶
۳۲	مرکز مطالعات و پژوهش‌های جمعیتی آسیا و اقیانوسیه	۱۳,۶۶۱	۱,۵۰۰	۱,۹۴۹	۱۷,۱۱۰	۱۹,۹۷۵	۲,۵۰۰	۲,۰۰۰	۲۴,۴۷۵	۴۶/۲۲	۶۶/۷	۲/۶۲	۴۳
۳۲	پژوهشگاه ملی مهندسی ژنتیک و زیست‌فناوری	۹۳,۵۳۴	۱۶,۰۰۰	۳,۰۵۸	۱۱۲,۵۹۲	۱۱۰,۵۲۸	۲۱,۰۰۰	۲,۰۰۰	۱۳۳,۵۲۸	۱۸/۱۷	۳۱/۳	-۳۴/۶۰	۱۸/۶
۳۵	پژوهشگاه امور اقتصادی	۱۰,۰۵۳	۵,۰۰۰	۷۲۳	۱۵,۷۷۶	۱۱,۰۲۰	۵,۰۰۰	۲,۰۰۰	۱۸,۰۲۰	۹/۶۲	۰/۰	۱۷۶/۶۳	۱۴/۲
۳۶	دانشگاه ارومیه - پارک علم و فناوری	۷,۰۳۶	۷۰۰	۰	۷,۷۳۶	۷,۸۴۰	۱,۰۰۰	۲,۶۵۰	۱۱,۴۹۰	۱۱/۴۳	۴۲/۹	-	۴۸/۵
۳۷	دانشگاه تحصیلات تکمیلی علوم پایه زنجان - پارک علم و فناوری	۶,۶۳۶	۵,۰۰۰	۰	۱۱,۶۳۶	۷,۳۹۵	۵,۰۰۰	۲,۶۵۰	۱۵,۰۴۵	۱۱/۴۴	۰	-	۲۹/۳
۳۸	دانشگاه تربیت مدرس - پارک علم و فناوری	۵۲,۵۴۸	۱,۲۵۰	۰	۵۳,۷۹۸	۵۸,۵۵۸	۱,۲۵۰	۲,۶۵۰	۶۲,۴۵۸	۱۱/۴۴	۰	-	۱۶/۱
۳۹	دانشگاه تربیت مدرس مرکز مطالعات حقوقی (آموزش و پرورش) ۱	۵,۶۵۴	۲,۰۰۰	۰	۷,۶۵۴	۵,۶۵۴	۲,۰۰۰	۰	۷,۶۵۴	۰	۰	-	۰
۴۰	دانشگاه تربیت مدرس مرکز مطالعات مدیریت (آموزش و پرورش) ۲	۳,۳۹۳	۱۰,۰۰۰	۰	۱۳,۳۹۳	۳,۳۹۳	۴,۰۰۰	۰	۷,۳۹۳	۰	-۶۰	-	-۴۴/۸
۴۱	دانشگاه تهران - مؤسسه ژئو فیزیک	۶۶,۷۸۰	۲۰,۰۰۰	۴۱,۶۵۴	۱۲۸,۴۳۴	۷۶,۹۴۳	۲۰,۰۰۰	۳۶,۰۸۹	۱۳۳,۰۳۲	۱۵/۲۲	۰	-۱۳/۳۶	۳/۶
۴۲	دانشگاه تهران - پارک علم و فناوری	۲۱,۷۲۵	۲۰,۰۰۰	۰	۴۱,۷۲۵	۲۴,۲۱۰	۴۰,۰۰۰	۲,۶۵۰	۶۶,۸۶۰	۱۱/۴۴	۱۰۰/۰۰	-	۶۰/۲
۴۳	پارک علم و فناوری استان سمنان	۱۸,۲۰۴	۳,۰۰۰	۰	۲۱,۲۰۴	۲۰,۲۸۶	۷,۰۰۰	۱۵,۵۰۰	۴۲,۷۸۶	۱۱/۴۴	۱۳۳/۳	-	۱۰۱/۸
۴۴	دانشگاه صنعتی امیرکبیر - پژوهشگاه فناوری‌های نو	۹,۳۰۱	۵۰۰	۵,۳۰۹	۱۵,۱۱۰	۱۰,۹۹۵	۱۰,۰۰۰	۴,۸۱۴	۲۵,۸۰۹	۱۸/۲۱	۱۹۰۰/۰	-۹/۳۲	۷۰/۸



ردیف	عنوان	قانون سال ۱۳۹۲			لایحه سال ۱۳۹۳			رشد			
		عمومی	اختصاصی	سرمایه‌ای	جمع	عمومی	اختصاصی	سرمایه‌ای	جمع	عمومی	اختصاصی
۴۵	دانشگاه علوم کشاورزی و منابع طبیعی ساری- پژوهشکده برنج و مرکبات	۱۹,۶۲۵	۳۰۰	۱۹,۹۲۵	۰				-۱۰۰	-	-۱۰۰/۰۰
۴۶	مرکز نجوم و اختر فیزیک مراغه	۷,۹۸۵	۲۰۰	۸,۱۸۵	۱۳,۰۰۳	۲,۶۵۰	۱,۱۰۰	۹,۲۵۳	۵۸/۹	-	۴۵۰/۰
۴۷	دانشگاه ارومیه- پژوهشکده تحقیقات آرטיما و جانوران آبی	۱۴,۳۴۵	۷۰۰	۱۵,۰۴۵	۱۸,۲۳۶	۳,۱۹۱	۷۰۰	۱۵,۷۲۴	۱	-۳۷/۳۲	۰
۴۸	دانشگاه زابل- پژوهشکده کشاورزی	۳۴,۴۷۶		۳۴,۴۷۶	۵۶,۱۰۷	۵,۳۱۶	۱۰,۰۰۰	۴۰,۷۹۱	۶۲/۷	!	۱۸/۳۲
۴۹	پژوهشکده حمل‌ونقل	۴۷,۲۰۶	۵,۰۰۰	۵۲,۲۰۶	۵۸,۷۴۵	۲,۰۰۰	۵,۰۰۰	۵۱,۷۴۵	۷/۱	-۲۴/۳۹	۰
۵۰	پارک علم و فناوری استان لرستان	۷,۲۰۴	۱,۵۰۰	۸,۷۰۴	۲۹,۱۰۵	۱۹,۰۷۷	۲,۰۰۰	۲۰,۰۷۷	۱۳/۲	۱۲/۱۵	۳۳/۳
۵۱	پارک علم و فناوری استان قزوین	۷,۲۱۱	۲,۵۰۰	۹,۷۱۱	۳۸,۵۷۲	۲۷,۰۳۶	۳,۵۰۰	۳۵,۵۷۲	-۲۹/۶	-۴۰/۰۰	۴۰/۰
۵۲	وزارت علوم، تحقیقات و فناوری - پارک‌های علمی و فناوری استانی دارای مجوز	۰	۰	۰	۰	۰	۰	۰	-	-	-
۵۳	مرکز بین‌المللی علوم و تکنولوژی پیشرفته و علوم محیطی	۴۲,۰۹۹	۱۱,۰۰۰	۵۳,۰۹۹	۶۷,۶۶۳	۱۲,۵۱۶	۷,۰۰۰	۸۲,۱۷۹	-۱۸/۲	-۵۷/۷۷	-۳۶/۴
۵۴	سازمان مطالعه و تدوین کتب علوم انسانی و اسلامی	۶۹,۵۱۲	۷۵,۰۰۰	۱۴۴,۵۱۲	۱۷۱,۱۹۶	۲,۰۰۰	۹۰,۰۰۰	۲۶۱,۱۹۶	۱۶/۸	-۲/۳۴	۲۰/۰
۵۶	شهرک علمی تحقیقاتی اصفهان	۶۲,۵۵۴	۶۵,۰۰۰	۱۲۷,۵۵۴	۲۲۵,۵۰۳	۶۰,۷۹۵	۹۵,۰۰۰	۳۸۱,۲۹۸	-۲/۶	-۴۱/۵۴	۴۶/۲
۵۷	دانشگاه شاهد - مرکز تحقیقات گیاهان دارویی	۴,۲۷۹	۵۰۰	۴,۷۷۹	۷,۴۹۰	۲۰۰۰	۵۰۰	۹,۹۹۰	۲۵/۱	۶۵/۵۶	۰
۵۸	پارک علم و فناوری استان گلستان	۴۵۸۶	۲۵۰	۴,۸۳۶	۹,۶۶۰	۳,۶۵۰	۹۰۰	۱۳,۹۱۰	۹۹/۸	-	۲۶۰/۰
۵۹	دانشگاه پیام‌نور - مرکز مطالعات حقوقی (آموزش و پژوهش) ۱	۵,۶۵۴	۵,۰۰۰	۱۰,۶۵۴	۱۰,۶۵۴	۰	۵,۰۰۰	۱۰,۶۵۴	۰	-	۰
۶۰	دانشگاه پیام‌نور- مرکز مطالعات مدیریت (آموزش و پژوهش) ۱	۳,۳۹۳	۴۰,۰۰۰	۴۳,۳۹۳	۴۳,۳۹۳	۰	۴۰,۰۰۰	۸۳,۳۹۳	۰	-	۰
۶۱	سازمان پژوهش‌های علمی و صنعتی ایران	۲۳۵,۹۴۲	۷۲,۰۰۰	۳۰۷,۹۴۲	۳۸۸,۹۴۴	۳۲,۸۱۴	۸۰,۰۰۰	۴۹۱,۷۵۸	۸/۸	-۳۳/۹۴	۱۱/۱
۶۲	وزارت علوم، تحقیقات و فناوری- پارک علم و فناوری استان خوزستان	۱۰,۰۰۰		۱۰,۰۰۰	۲۳,۱۵۰	۲,۶۵۰	۱۰,۰۰۰	۳۵,۸۰۰	۵۴/۳	-۴۷/۰۰	-
۶۳	وزارت علوم، تحقیقات و فناوری- پارک علم و فناوری استان هرمزگان	۱۰,۰۰۰		۱۰,۰۰۰	۱۴,۶۵۰	۲,۶۵۰	۱,۵۰۰	۱۶,۸۰۰	-۲/۳	-۴۷/۰۰	-

ردیف	عنوان	قانون سال ۱۳۹۲			لایحه سال ۱۳۹۳			رشد				
		عمومی	اختصاصی	سرمایه‌ای	جمع	عمومی	اختصاصی	سرمایه‌ای	جمع	عمومی	اختصاصی	سرمایه‌ای
۶۴	وزارت علوم، تحقیقات و فناوری- پارک علم و فناوری استان مازندران	۱۰,۰۰۰	۵,۰۰۰		۱۵,۰۰۰	۱۰,۵۰۰	۱,۰۰۰	۲,۶۵۰	۱۴,۱۵۰	۵	-۸۰/۰	-۵/۷
۶۵	وزارت علوم، تحقیقات و فناوری- پارک علم و فناوری استان کردستان	۱۰,۰۰۰	۵,۰۰۰		۱۵,۰۰۰	۱۰,۵۰۰	۴۵۰	۲,۶۵۰	۱۳,۶۰۰	۵	-۹۱/۰	-۹/۳
۶۶	وزارت علوم، تحقیقات و فناوری- پارک علم و فناوری استان ایلام	۱۰,۰۰۰	۵,۰۰۰		۱۵,۰۰۰	۱۰,۵۰۰	۳۰۰	۲,۶۵۰	۱۳,۴۵۰	۵	-۹۴/۰	-۱۰/۳
۶۷	وزارت علوم، تحقیقات و فناوری- پارک علم و فناوری استان سیستان و بلوچستان	۱۰,۰۰۰	۵,۰۰۰		۱۵,۰۰۰	۱۰,۵۰۰	۲,۶۵۰	۲,۶۵۰	۱۵,۸۰۰	۵	-۴۷/۰	۵/۳
۶۸	وزارت علوم، تحقیقات و فناوری- پارک علم و فناوری استان خراسان جنوبی	۱۰,۰۰۰	۵,۰۰۰		۱۵,۰۰۰	۱۰,۵۰۰	۱,۰۰۰	۲,۶۵۰	۱۴,۱۵۰	۵	-۸۰/۰	-۵/۷
۶۹	وزارت علوم، تحقیقات و فناوری- پارک علم و فناوری استان قم	۱۰,۰۰۰	۵,۰۰۰		۱۵,۰۰۰	۱۰,۵۰۰	۷۰۰	۲,۶۵۰	۱۳,۸۵۰	۵	-۸۶/۰	-۷/۷
۷۰	وزارت علوم، تحقیقات و فناوری- پارک علم و فناوری استان خراسان شمالی	۱۰,۰۰۰	۵,۰۰۰		۱۵,۰۰۰	۱۰,۵۰۰	۱,۰۰۰	۲,۶۵۰	۱۴,۱۵۰	۵۰	-۸۰/۰	-۱۱/۵۲
۷۱	دانشگاه علوم کشاورزی و منابع طبیعی ساری - پژوهشکده ژنتیک و زیست فناوری کشاورزی طبرستان				۰	۲۳,۵۱۲	۵۰۰	۲,۶۵۰	۲۶,۶۶۲	-	-	-
۷۲	پارک علم و فناوری استان چهارمحال و بختیاری	۱۰,۰۰۰	۵,۰۰۰		۱۵,۰۰۰	۱۰,۵۰۰	۷۰۰	۲,۶۵۰	۱۳,۸۵۰	-	-۸۶	-۷/۷
۷۳	پژوهشگاه علوم انسانی و مطالعات اجتماعی				۰	۲۰,۰۰۰	۰	۰	۲۰,۰۰۰	-	-	-
۷۴	پارک زیست فناوری خلیج فارس				۰	۱۱,۲۰۰	۸,۶۰۰	۱۶,۴۴۹	۳۶,۲۴۹	-	-	-
۷۵	پژوهشکده خلیج فارس				۰	۱۲,۱۲۴	۲,۰۰۰	۱,۰۰۰	۱۵,۱۲۴	-	-	-
۷۶	دانشگاه اراک - پژوهشکده ملی گل و گیاه زینتی محلات	۵,۰۰۰	۰	۵,۰۰۰	۱۰,۰۰۰	۵,۰۰۰	۰	۰	۵,۰۰۰	۰	-۱۰۰	-۵۰
	جمع	۲,۶۳۵,۱۳۳	۸۹۷,۹۹۰	۸۰۵,۷۴۴	۴,۳۳۸,۸۶۷	۳,۰۵۳,۰۰۳	۱,۲۳۵,۷۷۵	۵۸۴,۲۷۱	۴,۸۷۳,۰۴۹	۱۵/۹	۲۷/۶۲	-۲۷/۴۲



پیوست ۴. حوزه‌های ستادی وزارت بهداشت، درمان و آموزش پزشکی (ردیف ۵ جدول ۳)

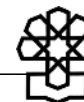
(میلیون ریال)

ردیف	عنوان	لایحه سال ۱۳۹۲			لایحه ۱۳۹۳			درصد رشد				
		عمومی	اختصاصی	سرمایه‌ای	جمع	عمومی	اختصاصی	سرمایه‌ای	کل	عمومی	اختصاصی	سرمایه‌ای
۱	فعالیت‌های ورزشی دانشجویان	۰	۰	۷,۰۰۰	۷,۰۰۰	۰	۰	۳,۵۰۰	۳,۵۰۰	-	-	-۵۰
۲	فعالیت‌های آموزشی دانشجویان	۲۱۷,۴۹۸	۰	۰	۲۱۷,۴۹۸	۱۰۰,۰۰۰	۰	۱۰۰,۰۰۰	۱۰۰,۰۰۰	-	-	-۵۴
۳	امور فناوری و تحقیقات پزشکی	۷۵۷,۳۷۷	۰	۰	۷۵۷,۳۷۷	۷۵۷,۳۷۷	۰	۷۵۷,۳۷۷	۷۵۷,۳۷۷	-	-	۰
۴	تحقق قطب‌های علمی کشور	۶,۸۰۰	۰	۴,۵۰۰	۱۱,۳۰۰	۶,۸۰۰	۰	۹,۳۰۰	۲,۵۰۰	-	-	-۲۲
۵	کمک به هزینه سرانه بیمارستان‌های آموزشی	۳۱,۵۱۷	۰	۰	۳۱,۵۱۷	۳۱,۵۱۷	۰	۳۱,۵۱۷	۳۱,۵۱۷	-	-	۰
۶	صندوق رفاه دانشجویان	۱۶۱,۶۶۷	۴۰۰,۰۰۰	۱,۰۰۰	۵۶۲,۶۶۷	۱۸۰,۱۲۹	۰	۷۲۱,۱۲۹	۱,۰۰۰	۳۵	۲۵۰	۲۸
۷	مآزاد درآمد اختصاصی دانشگاه‌ها و مراکز آموزش عالی	۰	۶,۰۰۰,۰۰۰	۰	۶,۰۰۰,۰۰۰	۱۱,۰۰۰,۰۰۰	۰	۱۱,۰۰۰,۰۰۰	۱۱,۰۰۰,۰۰۰	-	-	۸۳
۹	طب سنتی	۱۰,۰۰۰	۰	۰	۱۰,۰۰۰	۱۰,۰۰۰	۰	۱۰,۰۰۰	۱۰,۰۰۰	-	-	۰
۱۰	فعالیت‌های فرهنگی دانشگاه‌ها	۰	۰	۰	۰	۳۰,۱۳۵	۰	۳۰,۱۳۵	۳۰,۱۳۵	-	-	-
۱۱	پاداش پایان خدمت بازنشستگان هیئت علمی دانشگاه‌های علوم پزشکی	۰	۰	۰	۰	۴۰۰,۰۰۰	۰	۴۰۰,۰۰۰	۴۰۰,۰۰۰	-	-	-
۱۲	مطالعه همگروهی ملی	۰	۰	۰	۰	۱۰,۰۰۰	۰	۱۰,۰۰۰	۱۰,۰۰۰	-	-	-
۱۳	کمک به تربیت، تأمین و پایداری نیروی انسانی متخصص مورد نیاز - برنامه ارتقای کیفیت فعالیت‌های آموزشی و کمک آموزشی	۰	۰	۰	۰	۲۰۰,۰۰۱	۰	۲۰۰,۰۰۱	۲۰۰,۰۰۱	-	-	-
	جمع	۱,۱۸۴,۸۵۹	۶,۴۰۰,۰۰۰	۱۲,۵۰۰	۷,۵۹۷,۳۵۹	۱,۷۲۵,۹۵۹	۰	۱۱,۵۴۰,۰۰۰	۷,۰۰۰	۸۰	-۷۲	۷۵

پیوست ۵. اعتبارات دانشگاه‌ها و مراکز آموزشی علوم پزشکی براساس قانون بودجه سال ۱۳۹۲ و لایحه بودجه سال ۱۳۹۳ (ردیف ۶ جدول ۳)

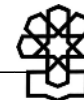
(میلیون ریال)

ردیف	عنوان دستگاه	لایحه سال ۱۳۹۲				لایحه ۱۳۹۳				درصد رشد		
		جمع	سرمایه‌ای	اختصاصی	هزینه‌ای	جمع	سرمایه‌ای	اختصاصی	هزینه‌ای	جمع	سرمایه‌ای	اختصاصی
۱	علوم پزشکی تهران	۲,۳۸۱,۱۹۴	۴۲۴,۰۰۰	۵۷,۰۴۸	۲,۸۶۲,۲۴۳	۱,۸۴۶,۶۱۴	۶۴۰,۰۰۰	۱۷,۵۰۰	۲,۵۰۴,۱۱۴	-۱۲/۵	-۶۹/۳	۵۰/۹
۲	علوم پزشکی کاشان	۲۰۳,۹۵۲	۶,۰۰۰	۳۴,۰۰۰	۲۴۳,۹۵۲	۲۴۹,۴۲۱	۱۲,۰۰۰	۱۴,۶۰۰	۲۷۶,۰۲۱	۱۳/۱	-۵۷/۱	۱۰۰
۳	علوم پزشکی قم	۷۰,۶۲۸	۵,۵۰۰	۲۱,۸۰۰	۹۷,۹۲۸	۸۵,۰۳۸	۷,۵۰۰	۹,۴۰۰	۱۰۱,۹۳۸	۴/۱	-۵۶/۹	۳۶/۴
۴	علوم پزشکی شهید بهشتی	۱,۱۴۳,۶۸۷	۱۷۷,۸۴۰	۳۴,۰۰۰	۱,۳۵۵,۵۲۷	۱,۴۰۱,۲۶۰	۲۸۴,۲۵۰	۱۰,۷۰۰	۱,۶۹۶,۲۱۰	۲۵/۱	-۶۸/۵	۵۹/۸
۵	مرکز آموزشی، پژوهشی و درمانی مسیح دانشوری	۲۰,۰۰۰			۲۰,۰۰۰	۲۰,۰۰۰			۲۰,۰۰۰	۰	-	۰
۶	علوم پزشکی قزوین	۲۲۵,۶۶۸	۱۲,۵۰۰	۳۲,۴۰۰	۲۷۰,۵۶۸	۲۸۰,۷۰۷	۱۳,۵۰۰	۱۰,۲۰۰	۳۰۴,۴۰۷	۱۲/۵	-۶۸/۵	۸
۷	علوم پزشکی اراک	۱۷۰,۰۵۳	۴,۰۰۰	۱۸,۶۰۰	۱۹۲,۶۵۳	۲۱۰,۵۷۷	۴,۸۰۰	۲۱,۰۰۰	۲۴۴,۹۷۷	۲۷/۲	۵۹/۱	۲۰
۸	علوم پزشکی اراک - دانشکده پیراپزشکی محلات	۱۰,۰۰۰			۱۰,۰۰۰	۱۰,۰۰۰			۱۲,۵۰۰	۲۵	-	۰
۹	علوم پزشکی اراک - دانشکده پیراپزشکی شازند	۱۰,۰۰۰			۱۰,۰۰۰	۱۰,۰۰۰			۱۵,۰۰۰	۵۰	-	۰
۱۰	دانشکده علوم پزشکی ساوه	۱۰,۰۰۰			۱۰,۰۰۰	۱۰,۰۰۰			۱۲,۵۰۰	۲۵	-	۰
۱۱	علوم پزشکی همدان	۳۵۴,۹۵۰	۲۲,۰۰۰	۳۰,۸۰۰	۴۰۷,۷۵۰	۴۳۷,۹۳۰	۴۲,۲۶۷	۱۲,۴۰۰	۴۹۲,۵۹۷	۲۰/۸	-۵۹/۷	۹۲/۱
۱۲	علوم پزشکی همدان - دانشکده پیراپزشکی نهاوند	۱۰,۰۰۰			۱۰,۰۰۰	۱۰,۰۰۰			۱۲,۵۰۰	۲۵	-	۰
۱۳	علوم پزشکی اسدآباد	۲۸,۵۹۵	۱۰۰	۹,۴۰۰	۳۸,۰۹۵	۳۱,۶۷۲	۸۴	۹۲۰	۳۲,۶۷۶	-۱۴/۲	-۹۰/۲	-۱۶
۱۴	علوم پزشکی شیراز	۸۴۰,۷۵۲	۲۰۲,۰۰۰	۴۴,۱۰۰	۱,۰۸۶,۸۵۲	۱,۰۲۲,۵۲۸	۲۳۱,۰۰۰	۱۸,۰۰۰	۱,۲۷۱,۵۲۸	۱۷	-۵۹/۲	۱۴/۴
۱۵	علوم پزشکی شیراز - دانشکده پیراپزشکی استهبان	۱۰,۰۰۰			۱۰,۰۰۰	۱۰,۰۰۰			۱۵,۰۰۰	۵۰	-	۰
۱۶	علوم پزشکی شیراز - دانشکده پیراپزشکی ممسنی	۱۰,۰۰۰			۱۰,۰۰۰	۱۰,۰۰۰			۱۲,۵۰۰	۲۵	-	۰
۱۷	علوم پزشکی شیراز - دانشکده پرستاری آباده	۱۰,۰۰۰			۱۰,۰۰۰	۱۰,۰۰۰			۱۲,۵۰۰	۲۵/۰	-	۰
۱۸	علوم پزشکی شیراز - دانشکده پرستاری لامرد	۱۰,۰۰۰			۱۰,۰۰۰	۱۰,۰۰۰			۱۲,۵۰۰	۲۵/۰	-	۰
۱۹	علوم پزشکی بوشهر	۱۳۹,۴۱۶	۱,۷۲۸	۷,۱۰۰	۱۴۸,۲۵۴	۱۶۷,۵۱۲	۱,۹۸۷	۲,۹۵۰	۱۷۲,۴۴۹	۱۶/۳	-۵۸/۵	۱۴/۳
۲۰	علوم پزشکی یاسوج	۱۴۷,۰۶۳	۷,۹۴۴	۳۶,۴۰۰	۱۹۱,۴۰۷	۱۷۸,۳۱۰	۹,۵۳۳	۱۱,۱۰۰	۱۹۸,۹۴۳	۳/۹	-۶۹/۵	۲۰/۰
۲۱	علوم پزشکی فسا	۷۴,۷۱۶	۸۰۰	۱۲,۰۰۰	۸۷,۵۱۶	۹۰,۴۳۲	۱,۰۰۰	۱۱,۵۰۰	۱۰۲,۹۳۲	۱۷/۶	-۴/۲	۲۵/۰
۲۲	علوم پزشکی جهرم	۸۲,۹۵۹	۱۶,۰۰۰	۶,۸۰۰	۱۰۵,۷۵۹	۱۰۲,۵۷۲	۲,۰۰۰	۶,۴۰۰	۱۱۰,۹۷۲	۴/۹	-۵/۹	-۸۷/۵
۲۳	علوم پزشکی گراش	۱۱,۰۰۰	۳۰۰	۴,۰۰۰	۱۵,۳۰۰	۱۳,۲۲۶	۹۰۰	۲,۰۰۰	۱۶,۱۲۶	۵/۴	-۵۰/۰	۲۰۰/۰
۲۴	علوم پزشکی مشهد	۷۹۸,۶۱۶	۱۱۰,۷۶۰	۱۲,۰۰۰	۹۲۱,۳۷۶	۹۵۹,۲۵۱	۱۶۱,۷۲۰	۶,۰۰۰	۱,۱۲۶,۹۷۱	۲۲/۳	-۵۰/۰	۴۶/۰
۲۵	علوم پزشکی مشهد - دانشکده پرستاری تربت جام	۱۰,۰۰۰			۱۰,۰۰۰	۱۰,۰۰۰			۱۲,۵۰۰	۲۵/۰	-	۰



ردیف	عنوان دستگاه	لایحه سال ۱۳۹۲			لایحه ۱۳۹۳			درصد رشد				
		جمع	سرمایه‌ای	اختصاصی	هزینه‌ای	جمع	سرمایه‌ای	اختصاصی	جمع	سرمایه‌ای	اختصاصی	
۲۶	علوم پزشکی بیرجند	۱۶۴,۴۳۶	۸,۰۰۰	۴۶,۷۰۰	۱۹۹,۱۳۶	۱۷۵,۵۲۹	۹,۰۰۰	۱۸,۷۰۰	۲۰۳,۲۲۹	۲۱/۵	۱۲/۵	-۶۰/۰
۲۷	علوم پزشکی بیرجند - دانشکده پیراپزشکی فردوس	۱۰,۰۰۰			۱۰,۰۰۰	۱۰,۰۰۰		۲,۵۰۰	۱۲,۵۰۰	۰	-	-
۲۸	علوم پزشکی تربت حیدریه	۲۷,۰۱۳	۶۸۳	۹,۳۰۰	۳۶,۹۹۶	۳۳,۲۵۰	۲,۶۰۰	۱,۵۰۰	۳۷,۴۰۰	۲۳/۱	۲۸۰/۷	-۸۳/۳
۲۹	علوم پزشکی گناباد	۵۷,۳۷۰	۸۵۰	۱۳,۵۰۰	۷۱,۷۲۰	۷۰,۸۱۰	۱,۵۰۰	۱۳,۶۰۰	۸۵,۹۱۰	۲۳/۴	۷۶/۵	۰/۷
۳۰	علوم پزشکی سبزوار	۶۷,۰۳۷	۳,۰۰۰	۵۱,۵۰۰	۱۲۱,۵۳۷	۸۲,۳۵۶	۵,۰۰۰	۲۰,۸۰۰	۱۰۸,۱۵۶	۲۲/۹	۶۶/۷	-۵۹/۶
۳۱	علوم پزشکی بجنورد	۳۹,۲۸۱	۲۰,۷۰۰	۲۰,۵۰۰	۶۱,۸۵۱	۷۶,۹۴۳	۴,۹۲۵	۲,۶۰۰	۸۴,۵۱۸	۹۵/۹	۱۳۷/۹	-۸۷/۱
۳۲	علوم پزشکی نیشابور	۲۱,۹۰۹	۲,۰۰۰	۹,۳۰۰	۳۳,۲۰۹	۳۶,۵۰۶	۳,۰۰۰	۱,۰۵۰	۳۰,۵۵۶	۲۱	۵۰/۰	-۸۸/۷
۳۳	علوم پزشکی اسفراین	۱۱,۹۴۹	۶۰۰	۳,۰۰۰	۱۵,۵۴۹	۱۲,۱۶۱	۸۵۰	۱,۵۰۰	۱۴,۵۱۱	۱/۸	۴۱/۷	-۵۰/۰
۳۴	علوم پزشکی تبریز	۶۵۸,۹۹۱	۱۲۰,۰۰۰	۴۱,۴۰۰	۸۲۰,۳۹۱	۸۱۱,۴۹۹	۱۵۰,۰۰۰	۱۷,۲۰۰	۹۷۸,۶۹۹	۲۳/۲	۲۵/۰	-۵۸/۵
۳۵	علوم تبریز - دانشکده مدیریت خدمات سلامت تبریز	۲۰,۰۰۰			۲۰,۰۰۰	۲۰,۰۰۰		۲,۵۰۰	۲۲,۵۰۰	۰	-	-
۳۶	علوم پزشکی مراغه	۲۰,۱۶۲	۸۷۴	۴,۰۰۰	۲۵,۰۳۶	۲۴,۴۵۶	۹۵۰	۲,۰۰۰	۲۷,۴۰۶	۲۱/۳	۸/۷	-۵۰
۳۷	علوم پزشکی ایران					۱,۰۹۶,۷۹۱	۱۰۸,۵۴۲	۳,۵۰۰	۱,۲۰۸,۸۳۳	-	-	-
۳۸	علوم پزشکی قلب و عروق شهید رجایی	۷۴,۵۴۱	۳,۵۰۰	۱,۲۰۰	۷۹,۲۴۱	۸۴,۱۰۴	۶,۳۰۰	۶۰۰	۹۱,۰۰۴	۱۲/۸	۸۰/۰	-۵۰
۳۹	علوم پزشکی کرج	۵۴,۴۸۴	۷,۸۰۰	۴,۰۰۰	۶۷,۳۳۰	۶۷,۳۳۰	۷,۸۰۰	۲,۰۰۰	۷۷,۱۳۰	۲۳/۶	۰	-۵۰
۴۰	علوم پزشکی اصفهان	۸۳۷,۳۰۵	۱۴۴,۸۰۰	۱۲,۰۰۰	۹۹۴,۱۰۵	۱,۰۲۰,۷۷۸	۱۶۵,۰۰۰	۲۴,۸۰۰	۱,۲۱۰,۵۷۸	۲۱/۹	۱۴/۰	۱۰۶/۷
۴۱	علوم پزشکی سمنان	۱۸۰,۳۶۴	۱۴,۱۹۹	۱۳,۵۰۰	۲۰۸,۰۶۳	۲۱۹,۳۴۴	۷۰,۰۰۰	۵,۹۰۰	۲۹۵,۲۴۴	۲۱/۶	۳۹۳	-۵۶/۳
۴۲	علوم پزشکی خرم‌آباد	۱۷۰,۷۱۳	۱۳,۱۵۰	۴۵,۵۰۰	۲۲۹,۳۶۳	۲۳۵,۰۰۰	۲,۵۰۵	۱۸,۴۰۰	۲۵۵,۹۰۵	۳۷/۷	-۸۱	-۵۹/۶
۴۳	علوم خرم‌آباد - دانشکده پرستاری پلدختر	۱۰,۰۰۰			۱۰,۰۰۰	۱۰,۰۰۰		۲,۵۰۰	۱۲,۵۰۰	۰	-	-
۴۴	علوم پزشکی ایلام	۱۱۳,۷۲۸	۱,۲۰۰	۱۸,۵۰۰	۱۳۳,۴۲۸	۱۳۹,۰۶۳	۱,۵۰۰	۴,۹۲۵	۱۴۵,۴۸۸	۲۲/۳	۲۵	-۷۳/۴
۴۵	علوم پزشکی جندی‌شاپور اهواز	۶۲۷,۰۵۳	۹۵,۴۵۷	۲۳,۲۰۰	۷۴۵,۷۱	۷۳۶,۶۹۵	۱۵۹,۴۸۷	۱۴,۳۰۰	۹۱۰,۴۸۲	۱۷/۵	۶۷/۱	-۳۸/۴
۴۶	علوم پزشکی دزفول	۲۲,۳۱۲	۱,۰۰۰	۸,۴۰۰	۳۱,۷۱۲	۳۰,۳۸۵	۱,۲۰۰	۲,۸۵۰	۳۴,۴۳۵	۳۶/۲	۲۰	-۶۶/۱
۴۷	علوم پزشکی آبادان	۳۲۹,۱۲۸	۶۰۰	۱,۰۰۰	۳۳۰,۷۲۸	۳۱۰,۶۱۱	۷۲۵	۵۰۰	۳۱۲,۲۸۶	۲۱/۲	۲۰/۸	-۵۰
۴۸	علوم پزشکی رشت	۳۲۹,۱۲۸	۸۰,۰۰۰	۱۸,۳۰۰	۴۲۷,۴۲۸	۴۰۳,۰۶۳	۸۰,۰۰۰	۷,۷۰۰	۴۹۰,۷۶۳	۲۲/۵	۰	-۵۷/۹
۴۹	علوم پزشکی کرمان	۴۱۰,۴۴۵	۷۰,۱۲۰	۱۴,۳۰۰	۴۹۴,۸۶۵	۴۹۴,۸۶۵	۵۰۰,۲۵۵	۶,۰۰۰	۶۱۵,۲۵۵	۲۱/۹	۵۵/۴	-۵۸
۵۰	علوم کرمان - دانشکده علوم سیرجان	۱۰,۰۰۰			۱۰,۰۰۰	۱۰,۰۰۰		۲,۵۰۰	۱۲,۵۰۰	۰	-	-
۵۱	علوم پزشکی رفسنجان	۱۵۰,۴۱۳	۷,۰۰۰	۵۱,۵۰۰	۲۰۸,۹۱۳	۱۸۴,۶۴۵	۹,۰۰۰	۲۱,۲۰۰	۲۱۴,۸۴۵	۲۲/۸	۲۸/۶	-۵۸/۸
	علوم پزشکی جیرفت	۵۰,۱۳۴	۴۸۶	۴,۰۰۰	۵۴,۶۲۰	۶۱,۵۰۲	۶۶۷	۲,۰۰۰	۶۴,۱۶۹	۲۲/۷	۳۷/۲	-۵۰

ردیف	عنوان دستگاه	لایحه سال ۱۳۹۲			لایحه ۱۳۹۳			درصد رشد			
		جمع	سرمایه‌ای	اختصاصی	جمع	سرمایه‌ای	اختصاصی	هزینه‌ای	اختصاصی	سرمایه‌ای	
۵۲	علوم پزشکی بم	۱۹,۱۷۶	۳,۰۰۰	۶۰۰	۲۱,۳۳۱	۱,۵۰۰	۶۰۰	۲۳/۵	۰	-۵۰	
۵۳	علوم پزشکی کرمانشاه	۵۳۱,۶۹۲	۴,۴۰۰	۲۱۲,۲۳۴	۳۸۶,۰۰۰	۱۹۱,۵۲۵	۲,۲۰۰	۲۲/۵	-۹/۸	-۵۰	
۵۴	علوم پزشکی ساری	۳۹۲,۱۰۵	۴۲,۶۰۰	۴۲,۰۰۰	۳۷۵,۲۸۱	۱۰,۵۰۰	۵۰,۰۰۰	۲۲	۱۹	-۷۵/۴	
۵۴	علوم پزشکی بابل	۳۲۳,۳۸۱	۱۱,۸۰۰	۵,۳۴۶	۳۷۲,۶۰۹	۱۸,۱۰۸	۵,۰۰۰	۲۱/۷	۲۳۸/۷	-۵۷/۶	
۵۵	علوم پزشکی گرگان	۱۵۰,۳۷۶	۶,۰۰۰	۴,۲۰۰	۱۷۴,۰۲۱	۹,۷۰۰	۳,۰۰۰	۲۴/۱	۱۳۱	-۵۰	
۵۶	علوم پزشکی بهزیستی و توانبخشی	۱۸۲,۱۳۹	۶,۰۰۰	۲۲,۷۸۲	۱۸۵,۳۴۹	۲۳,۰۰۰	۲,۶۴۵	۲۰/۹	۱	-۵۵/۹	
۵۷	علوم پزشکی ارومیه	۳۱۲,۳۰۹	۱۲,۰۰۰	۶,۰۰۰	۳۵۵,۵۰۸	۵۰,۹۵۰	۵,۳۰۰	۲۰/۸	۷۴۹/۲	-۵۵/۸	
۵۸	علوم پزشکی شهرکرد	۱۹۱,۵۷۱	۱۶,۴۰۰	۳,۵۰۰	۲۰۸,۸۹۰	۷,۶۵۰	۴,۰۰۰	۲۱/۷	۱۴/۳	-۵۳/۴	
۵۹	دانشکده پرستاری بروجن				۱۰,۰۰۰	۲,۵۰۰	۱۲,۵۰۰	-	-	-	
۶۰	علوم پزشکی بندرعباس	۲۱۶,۴۲۰	۲۰,۶۰۰	۲۸,۴۷۰	۲۰۲,۰۷۸	۲۶,۲۰۰	۸,۶۰۰	۲۰/۸	-۸	-۵۸/۳	
۶۱	علوم پزشکی زاهدان	۴۳۲,۴۶۰	۴۹,۵۰۰	۶۴,۰۰۰	۳۵۴,۸۷۷	۱۹,۷۰۰	۸۸,۰۰۰	۱۱/۳	۳۷/۵	-۶۰/۲	
۶۲	علوم پزشکی زاهدان - مجتمع آموزش سلامت خاش	۲۰,۰۰۰			۲۰,۰۰۰	۲,۵۰۰	۲۲,۵۰۰	۰	-	-	
۶۳	علوم پزشکی زابل	۱۱۵,۲۰۰	۷,۰۰۰	۲,۵۰۰	۱۳۱,۵۱۸	۳,۰۰۰	۳,۰۰۰	۲۴/۴	۲۰	-۵۰	
۶۴	علوم پزشکی شهید یزد	۳۸۵,۳۳۷	۱۹,۰۰۰	۵۶,۰۰۰	۳۷۹,۳۲۷	۸۰,۰۰۰	۶,۵۰۰	۲۲/۲	۴۲/۹	-۶۵/۸	
۶۵	علوم پزشکی زنجان	۲۸۱,۹۹۰	۷۲,۲۰۳	۳,۱۰۰	۲۵۴,۷۰۵	۱۸,۵۰۰	۵۷,۰۰۰	۲۳/۲	۴۹۶/۸	-۲۱/۱	
۶۶	علوم پزشکی سمنان	۱۷۲,۷۷۹	۱۱,۲۰۰	۶,۵۰۰	۱۹۱,۲۴۰	۷,۹۵۰	۴,۹۰۰	۲۳/۳	۲۲/۳	-۵۶/۳	
۶۷	علوم پزشکی سمنان - دانشکده بهداشت آرادان	۱۰,۰۰۰			۱۰,۰۰۰	۲,۵۰۰	۶۰۰	۱۳,۱۰۰	۰	-	
۶۸	علوم پزشکی سمنان - پیراپزشکی سرخه	۱۰,۰۰۰			۱۰,۰۰۰	۲,۵۰۰	۶۰۰	۱۳,۱۰۰	۰	-	
۶۹	علوم پزشکی سمنان - پیراپزشکی آرادان	۱۰,۰۰۰			۱۰,۰۰۰	۲,۵۰۰	۶۰۰	۱۳,۱۰۰	۰	-	
۷۰	علوم سمنان - دانشکده بهداشت دامغان	۱۰,۰۰۰			۱۰,۰۰۰	۸۰۰	۱۰,۰۰۰	۱۳,۱۰۰	۰	-	
۷۱	علوم پزشکی اردبیل	۱۷۹,۲۹۴	۱۵,۲۰۰	۲۰,۰۰۰	۱۷۵,۶۵۰	۲۵,۴۰۰	۶,۴۰۰	۲۱/۹	۲۷	-۵۷/۹	
۷۲	علوم پزشکی شاهرود	۱۱۳,۹۹۵	۳۶,۹۰۰	۲,۰۰۰	۹۲,۲۰۶	۱۵,۵۰۰	۲,۶۰۰	۲۲/۸	۳۰	-۵۸	
۷۳	دانشکده علوم پزشکی لارستان	۳۵,۵۵۵		۱,۰۰۰	۳۹,۰۴۷	۳۰۰	۳۹,۰۴۷	۱۳	-۷۰	-	
۷۴	علوم پزشکی لارستان - دانشکده بهداشت اوز	۱۰,۰۰۰			۱۰,۰۰۰	۲,۵۰۰	۱۰,۰۰۰	۰	-	-	
۷۵	دانشکده علوم پزشکی بهبهان	۲۹,۴۹۱		۱,۰۰۰	۳۲,۱۹۵	۱,۲۰۰	۳۲,۱۹۵	۱۳	۲۰	-	
۷۶	دانشکده علوم پزشکی ایران شهر	۳۶,۱۱۷		۱,۰۰۰	۳۹,۶۸۲	۱,۰۰۰	۳۹,۶۸۲	۱۳	۰	-	
۱۹/۹	جمع	۱۷,۴۳۴,۶۱۶	۱,۱۰۸,۸۵۱	۲,۰۵۱,۱۰۴	۱۷,۳۹۹,۹۹۶	۲,۹۱۶,۷۲۵	۵۷۹,۳۹۰	۲۰,۸۹۶,۱۱۱	۲۱/۹	۴۲/۲	-۴۷/۷

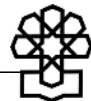


پیوست ۶. مؤسسه‌های پژوهشی و فناوری وابسته به وزارت بهداشت، درمان و آموزش پزشکی (ردیف ۷ جدول ۳)

(میلیون ریال)

درصد رشد				لایحه سال ۱۳۹۳			لایحه سال ۱۳۹۲			عنوان دستگاه		
کل	سرمایه‌ای	اختصاصی	هزینه‌ای	کل	سرمایه‌ای	اختصاصی	هزینه‌ای	جمع	سرمایه‌ای		اختصاصی	هزینه‌ای
-۹	-۵۱	۲۰	۱۰	۷,۴۶۵	۱,۳۰۰	۱,۲۰۰	۴,۹۶۵	۸,۱۷۶	۲,۶۶۲	۱,۰۰۰	۴,۵۱۴	ایران - مرکز تحقیقات گوش، گلو، بینی و سر و گردن
۱۰	-۵۵	۲۰	۲۰	۱۰,۵۰۰	۶۰۰	۲,۴۰۰	۷,۵۰۰	۹,۵۵۶	۱,۳۳۱	۲,۰۰۰	۶,۲۲۵	ایران - مؤسسه مطالعات تاریخ پزشکی، طب اسلامی و مکمل
۶۸	-۵۱	۱۹۱	-۳۷	۶۲,۰۵۷	۱,۳۰۰	۵۰,۰۰۰	۱۰,۷۵۷	۳۶,۸۷۴	۲,۶۶۲	۱۷,۱۶۰	۱۷,۰۵۲	تهران - مراکز تحقیقاتی
۵	-۵۶	۸	۱۰	۱۹,۶۰۱	۵۰۰	۱۲,۰۰۰	۷,۱۰۱	۱۸,۶۷۹	۱,۱۳۶	۱۱,۰۸۸	۶,۴۵۵	علوم پزشکی تهران - مرکز تحقیقات علوم و تکنولوژی در پزشکی
-۱	-۵۶	۰	۱۰	۷,۳۷۴	۵۰۰	۱,۰۰۰	۵,۸۷۴	۷,۴۷۶	۱,۱۳۶	۱,۰۰۰	۵,۳۴۰	علوم پزشکی تهران - مرکز تحقیقات ایمونولوژی، آسم و آلرژی
۲	-۵۰	۰	۱۰	۴۲,۶۱۰	۲,۱۰۰	۸,۵۰۰	۳۲,۰۱۰	۴۱,۸۱۰	۴,۲۱۰	۸,۵۰۰	۲۹,۱۰۰	تهران - مرکز تحقیقات گوارش و کبد
۴	۸۷	۰	۰	۴۴,۷۸۲	۳,۴۰۰	۶,۵۰۰	۳۴,۸۸۲	۴۳,۲۰۲	۱,۸۲۰	۶,۵۰۰	۳۴,۸۸۲	تهران - مرکز تحقیقات خون و پیوند مغز استخوان
۴	-۵۱	۰	۱۰	۳۹,۷۶۱	۱,۳۰۰	۶,۴۰۰	۳۲,۰۶۱	۳۸,۲۰۹	۲,۶۶۲	۶,۴۰۰	۲۹,۱۴۷	تهران - مرکز تحقیقات غدد
۰	-۵۶	۰	۱۰	۸,۴۸۷	۵۰۰	۱,۰۰۰	۶,۹۸۷	۸,۴۸۸	۱,۱۳۶	۱,۰۰۰	۶,۳۵۲	علوم پزشکی تهران - مرکز تحقیقات پوست و جدام
۲۶	-	۲۶	۱۵	۱,۲۴۷,۰۰۰		۱,۲۰۰,۰۰۰	۴۷,۰۰۰	۹۹۰,۸۷۸	۰	۹۵۰,۰۰۰	۴۰,۸۷۸	مرکز آموزشی، تحقیقاتی و درمانی قلب و عروق تهران
۵۱	-۵۶	۳۰۰	۱۰	۷,۸۹۶	۵۰۰	۴,۰۰۰	۳,۳۹۶	۵,۲۲۳	۱,۱۳۶	۱,۰۰۰	۳,۰۸۷	تهران - مرکز تحقیقات علوم دارویی
۲۹/۱	-	۰	۳۳	۵۴,۸۲۲		۵,۰۰۰	۴۹,۸۲۲	۴۲,۴۶۳	۰	۵,۰۰۰	۳۷,۴۶۳	مؤسسه آموزش و پژوهش طب انتقال خون
-۹۵	-۱۰۰	-	-	۱,۵۰۰			۱,۵۰۰	۳۰,۰۰۰	۳۰,۰۰۰	۰		شرکت پالایش و پژوهش خون
۱	-۵۶	۰	۱۰	۹,۰۲۸	۵۰۰	۵۶۰	۷,۹۶۸	۸,۹۴۰	۱,۱۳۶	۵۶۰	۷,۲۴۴	تهران - مرکز تحقیقات تروما
۹	-	۰	۱۰	۵,۱۶۶		۵۰۰	۴,۶۶۶	۴,۷۴۲	۰	۵۰۰	۴,۲۴۲	تهران - پارک علم و فناوری
۹	-۴۹	۲۰۰	۱۰	۱۲,۳۰۳	۹۰۰	۱,۵۰۰	۹,۹۰۳	۱۱,۲۷۶	۱,۷۷۳	۵۰۰	۹,۰۰۳	تهران - پژوهشکده محیط زیست
-	-	-	-	۱۲,۰۰۰			۱۲,۰۰۰					تهران - مرکز تحقیقات پوست و سلول‌های بنیادی
-	-	-	-	۸,۰۰۰			۸,۰۰۰					تهران - پژوهشکده علوم دندانپزشکی
۰	-۵۰	-	۱۰	۱۰,۵۶۸	۹۰۰		۹,۶۶۸	۱۰,۵۸۹	۱,۸۰۰	۰	۸,۷۸۹	شهید بهشتی - مرکز تحقیقات علوم اعصاب
-۲	-۴۹	۳۶۵	۱۰	۳۰,۲۳۰	۴,۵۰۰	۲,۳۰۰	۲۳,۴۳۰	۳۰,۶۹۵	۸,۹۰۰	۴۹۵	۲۱,۳۰۰	شهید بهشتی - مرکز تحقیقات گوارش، کبد و پیوند اعضا
۶/۳۵	-۵۰	۰	۱۰	۴۱,۶۴۸	۹۰۰	۳,۵۰۰	۳۷,۲۴۸	۳۹,۱۶۲	۱,۸۰۰	۳,۵۰۰	۳۳,۸۶۲	شهید بهشتی - انستیتو تغذیه
-۲۶	-۵۸	۲۵	-۱۵	۸۹,۱۳۹	۱۵,۰۰۰	۵,۸۰۲	۶۸,۳۳۷	۱۲۰,۳۴۸	۳۵,۴۰۰	۴,۶۴۲	۸۰,۳۰۶	شهید بهشتی - مرکز آموزشی و پژوهشی و درمانی سل و بیماری‌های ریوی

درصد رشد				لایحه سال ۱۳۹۳			لایحه سال ۱۳۹۲			عنوان دستگاه		
کل	سرمایه‌ای	اختصاصی	هزینه‌ای	کل	سرمایه‌ای	اختصاصی	هزینه‌ای	جمع	سرمایه‌ای		اختصاصی	هزینه‌ای
-۱۳	-۵۰	۳	۱۰	۴,۲۳۶	۹۰۰	۱۷۰	۳,۱۶۶	۴,۸۴۳	۱,۸۰۰	۱۶۵	۲,۸۷۸	شهید بهشتی - مرکز تحقیقات پوست
۴	-۵۱	۲۵	۱۰	۴۵,۰۶۸	۲,۴۰۰	۱,۸۷۵	۴۰,۷۹۳	۴۳,۴۸۵	۴,۹۰۰	۱,۵۰۰	۳۷,۰۸۵	شهید بهشتی - مرکز تحقیقات غدد درون‌ریز
-۷	-۵۰	۳	۱۰	۶,۰۶۳	۹۰۰	۱۷۰	۴,۹۹۳	۶,۵۰۴	۱,۸۰۰	۱۶۵	۴,۵۳۹	شهید بهشتی - مرکز تحقیقات اورولوژی (کلیه و مجاری ادرار)
-۱۰	-۵۰	۳	۱۰	۵,۰۵۶	۹۰۰	۱۷۰	۳,۹۸۶	۵,۵۸۹	۱,۸۰۰	۱۶۵	۳,۶۲۴	شهید بهشتی - مرکز تحقیقات چشم
-۱۰	-۵۰	۵۲	۱۰	۳,۱۰۸	۶۵۰	۲۵۰	۲,۲۰۸	۳,۴۷۲	۱,۳۰۰	۱۶۵	۲,۰۰۷	شهید بهشتی - مرکز تحقیقات علوم دندانپزشکی
-۶۴	-	-۹۷	-۶	۸۹,۱۳۹	۱۵,۰۰۰	۵,۸۰۲	۶۸,۳۳۷	۲۴۷,۶۸۷	۰	۱۷۵,۰۰۰	۷۲,۶۸۷	شهید بهشتی - مرکز آموزشی، پژوهشی و درمانی سل و بیماری‌های ریوی - پژوهش
۲۸	-۵۰	۱۴۵	۱۰	۵۱,۴۸۶	۲,۵۰۰	۱۸,۴۰۰	۳۰,۵۸۶	۴۰,۳۰۶	۵,۰۰۰	۷,۵۰۰	۲۷,۸۰۶	شیراز - پژوهشگاه علوم پزشکی شیراز
۱۰	-	-	۱۰	۴۸,۰۴۳			۴۸,۰۴۳	۴۳,۶۷۵	۰	۰	۴۳,۶۷۵	شیراز - کمک به پیوند کبد و اعضا (جدید)
۱۰	-	-	۱۰	۱۶,۰۱۴			۱۶,۰۱۴	۱۴,۵۵۸	۰	۰	۱۴,۵۵۸	شیراز - مرکز پیوند و ترمیم اعضا (جدید)
۵	-۵۰	۱۵	۱۰	۱۹,۱۴۱	۷۰۰	۴۷۲	۱۷,۹۶۹	۱۸,۱۴۵	۱,۴۰۰	۴۱۰	۱۶,۳۳۵	مشهد - پژوهشگاه تحقیقاتی
-۴۹	-۸۶	-	۱۰	۳۰,۸۳۷	۵,۰۰۰		۲۵,۸۳۷	۶۰,۴۸۷	۳۷,۰۰۰	۰	۲۳,۴۸۷	تبریز - پژوهشگاه تحقیقاتی (پژوهشگاه علوم پزشکی تبریز)
-	-	-	-	۱۰,۰۰۰			۱۰,۰۰۰					استان آذربایجان شرقی - پژوهشگاه فناوری‌های نوین دارویی
۱۰	-۵۵	۲۰	۲۰	۱۰,۵۰۰	۶۰۰	۲,۴۰۰	۷,۵۰۰	۹,۵۵۶	۱,۳۳۱	۲,۰۰۰	۶,۲۲۵	ایران - مؤسسه مطالعات تاریخ پزشکی، طب اسلامی و مکمل
-	-	-	-	۱۲,۵۰۰	۲,۵۰۰		۱۰,۰۰۰					ایران - مرکز تحقیقات ژنتیک قلب
۳۲	-۴۹	۱۸	۱۱۴	۲۱,۱۹۸	۱,۹۰۰	۹,۰۰۰	۱۰,۲۹۸	۱۶,۱۱۶	۳,۷۰۰	۷,۶۰۰	۴,۸۱۶	اصفهان - پژوهشگاه علوم پزشکی اصفهان
-۷	-۵۰	۲۳	۱۰	۲۶,۹۳۰	۵,۰۰۰	۹,۰۰۰	۱۲,۹۳۰	۲۹,۰۵۴	۱۰,۰۰۰	۷,۳۰۰	۱۱,۷۵۴	مرکز قلب و عروق اصفهان
۱۳	-	-	۰	۲۲,۵۰۰	۲,۵۰۰		۲۰,۰۰۰	۲۰,۰۰۰			۲۰,۰۰۰	مجتمع آموزش سلامت خاش
-۱۰۰	-	-	-۱۰۰					۷,۹۵۹	۰	۰	۷,۹۵۹	اصفهان - مرکز تحقیقات پوست و سالک
۱۰	-	-	۱۰	۱۶,۴۸۴			۱۶,۴۸۴	۱۴,۹۸۵	۰	۰	۱۴,۹۸۵	اهواز - پژوهشگاه علوم پزشکی اهواز (جدید)
۶	-۵۰	-	۱۰	۱۲,۶۸۶	۴۵۰		۱۲,۲۳۶	۱۲,۰۲۳	۹۰۰	۰	۱۱,۱۲۳	کرمان - پژوهشگاه علوم پزشکی کرمان
۱	-۵۰	۲۴	۱۰	۵,۹۵۷	۴۵۰	۳۰۰	۵,۲۰۷	۵,۸۷۶	۹۰۰	۲۴۲	۴,۷۳۴	دانشگاه علوم بهزیستی و توانبخشی - پژوهشگاه علوم بهزیستی و توانبخشی
۳۳	-۵۰	۳۲	۴۵	۳۷,۹۵۱	۴۵۰	۲۵,۰۰۰	۱۲,۵۰۱	۲۸,۴۸۰	۹۰۰	۱۸,۹۴۳	۸,۶۳۷	دانشگاه علوم پزشکی یزد - پژوهشگاه علوم پزشکی یزد
۷/۵	-۵۵	۱۲	۱۵/۹	۲,۲۶۶,۸۳۴	۷۷,۵۰۰	۱,۳۸۵,۱۷۱	۸۰۴,۱۶۳	۲,۱۳۹,۵۸۶	۱۷۳,۴۳۱	۱,۲۴۲,۰۰۰	۷۲۴,۱۵۵	جمع کل مراکز تحقیقاتی




پیوست ۷. اعتبارات مؤسسات آموزش عالی وابسته به سایر دستگاه‌های اجرایی و ردیف‌های منفرقه آموزشی براساس قانون بودجه سال ۱۳۹۲

و لایحه بودجه سال ۱۳۹۳ (ردیف ۹ جدول ۳) (میلیون ریال)

درصد رشد				لایحه سال ۱۳۹۳				لایحه سال ۱۳۹۲				دستگاه اجرایی
جمع	تملك	هزینه اختصاصی	عمومی	جمع	تملك	هزینه اختصاصی	عمومی	جمع	تملك دارایی	هزینه اختصاصی	هزینه عمومی	
۱۴/۳	-۳۴/۸	۰	۳۸/۷	۱۵۴,۰۰۰	۲۴,۰۰۰	۱۵,۰۰۰	۱۱۵,۰۰۰	۱۳۴,۷۳۲	۳۶,۸۰۱	۱۵,۰۰۰	۸۲,۹۳۱	مؤسسه عالی آموزش و پژوهش و مدیریت و برنامه‌ریزی
۱۳/۱	-۴۹/۷	۰	۱۷/۵	۷۶,۹۰۸	۶۵۰	۱۲,۰۰۰	۶۴,۲۵۸	۶۷,۹۹۱	۱,۲۹۲	۱۲,۰۰۰	۵۴,۶۹۹	مرکز آموزش مدیریت دولتی - موضوع ماده (۴۴) قانون استخدام کشور
۱۰/۲	-۴۷/۱	۱۵/۴	۱۸/۱	۱۰,۰۸۴	۵۳۰	۳,۰۰۰	۶,۵۵۴	۹,۱۵۰	۱,۰۰۲	۲,۶۰۰	۵,۵۴۸	آموزشکده نقشه‌برداری
۱	-	۰	۱/۳	۷۶,۰۰۰		۲۰,۰۰۰	۵۶,۰۰۰	۷۵,۲۶۹	۰	۲۰,۰۰۰	۵۵,۲۶۹	نیروی انتظامی - دانشگاه علوم انتظامی
۱۷/۱	-۴۶/۹	۲۵	۱۴/۸	۲۲,۲۷۰	۶۷۰	۱۵,۰۰۰	۶,۶۰۰	۱۹,۰۱۳	۱,۲۶۲	۱۲,۰۰۰	۵,۷۵۱	مرکز آموزش روابط بین‌الملل
۳	-۸۰/۶	۲۰	-۱۱/۳	۳۸۴,۲۳۱	۷,۰۰۰	۳۰۰,۰۰۰	۷۷,۲۳۱	۳۷۳,۰۸۱	۳۶,۰۰۰	۲۵۰,۰۰۰	۸۷,۰۸۱	دانشگاه صنعتی مالکاشتر
۲۵/۱	-	۱۰۰	۳	۵۵,۰۰۰		۲۰,۰۰۰	۳۵,۰۰۰	۴۳,۹۶۹	۰	۱۰,۰۰۰	۳۳,۹۶۹	دانشگاه‌های افسری نیروهای نزاجا، نهاجا، نداجا
۰	-	-	۰	۴۷,۵۹۸			۴۷,۵۹۸	۴۷,۵۹۸	۰	۰	۴۷,۵۹۸	دانشگاه جامع امام حسین (ع)
۲/۹	-	-	۲/۹	۵۵,۰۰۰			۵۵,۰۰۰	۵۳,۴۵۹	۰	۰	۵۳,۴۵۹	دانشکده افسری و تربیت پاسناری امام حسین (ع)
-۲۳/۴	-۴۷	۰	۰	۸۷,۸۸۱	۳۰,۲۱۰	۳,۰۰۰	۵۴,۶۷۱	۱۱۴,۶۷۱	۵۷,۰۰۰	۳,۰۰۰	۵۴,۶۷۱	دانشگاه عالی دفاع ملی
-۳۵/۷	-۶۹/۳	۰	-۲۴/۸	۹۷,۷۷۲	۱۲,۰۰۰	۳,۰۰۰	۸۲,۷۷۲	۱۵۲,۰۸۳	۳۹,۰۸۳	۳,۰۰۰	۱۱۰,۰۰۰	دانشکده علوم قضایی و خدمات اداری
۲/۱	-۳۶/۴	۱۳/۳	۲۱/۶	۵۶,۳۵۵	۱۱,۵۳۰	۳,۴۰۰	۴۱,۴۲۵	۵۵,۲۰۱	۱۸,۱۴۰	۳,۰۰۰	۳۴,۰۶۱	دانشگاه معارف اسلامی
-۰/۶	-۴۷	-	۰/۱	۸۰,۶۳۳	۶۳۳		۸۰,۰۰۰	۸۱,۱۰۹	۱,۱۹۴	۰	۷۹,۹۱۵	دانشگاه مذاهب اسلامی
-۱۳/۲	-	-	-۱۳/۲	۱۵۱,۷۰۶			۱۵۱,۷۰۶	۱۷۴,۷۶۴	۰	۰	۱۷۴,۷۶۴	دانشگاه علوم و معارف قرآنی
۱/۱	-	-	۱/۱	۱۱۵,۰۰۰			۱۱۵,۰۰۰	۱۱۳,۷۶۵	۰	۰	۱۱۳,۷۶۵	مؤسسه آموزشی پژوهشی امام خمینی (ره)
-۰/۱	-۱۷/۱	-	۰/۲	۱,۷۴۷,۲۵۸	۲۷,۲۵۸		۱,۷۲۰,۰۰۰	۱,۷۴۹,۳۵۰	۳۲,۸۶۹	۰	۱,۷۱۶,۴۸۱	جامعه المصطفی
۲۴/۴	-۱۳/۷	۴۴/۷	۲۷/۳	۳۹۰,۲۳۴	۳۶,۱۲۶	۶۸,۰۰۰	۲۸۶,۱۰۸	۳۱۳,۶۴۷	۴۱,۸۶۲	۴۷,۰۰۰	۲۲۴,۷۸۵	دانشگاه شهید رجایی
-۵/۳	-۷/۴	۴۰	-۱۲/۱	۱,۹۳۰,۳۲۸	۱۴۰,۳۲۸	۳۵۰,۰۰۰	۱,۴۴۰,۰۰۰	۲,۰۳۹,۲۰۴	۱۵۱,۵۶۲	۲۵۰,۰۰۰	۱,۶۳۷,۶۴۲	دانشگاه فرهنگیان

درصد رشد				لایحه سال ۱۳۹۳				لایحه سال ۱۳۹۲				دستگاه اجرایی
جمع	تملك	هزینه اختصاصی	عمومی	جمع	تملك	هزینه اختصاصی	عمومی	جمع	تملك دارایی	هزینه اختصاصی	هزینه عمومی	
۲۶	۴۲/۶	-۵۰	۸۸/۷	۹۹,۳۵۷	۲۴,۳۵۷	۱۵,۰۰۰	۶۰,۰۰۰	۷۸,۸۶۹	۱۷,۰۷۶	۳۰,۰۰۰	۳۱,۷۹۳	آموزشکده محیط زیست
۷	-	-	-۱۰۰	۵۲,۲۱۶		۵۲,۲۱۶		۴۸,۸۰۰	۰	۰	۴۸,۸۰۰	دانشگاه صنعت نفت
۷/۷	-	۱۰	-۰/۳	۲۷۶,۶۶۴		۲۲۰,۰۰۰	۵۶,۶۶۴	۲۵۶,۸۲۲	۰	۲۰۰,۰۰۰	۵۶,۸۲۲	مؤسسه آموزش عالی علمی کاربردی صنعت آب و برق (کمک)
۲	-۲۵/۹	۰	۱۳	۳۶۳,۲۸۱	۱۷,۵۸۸	۲۳۰,۰۰۰	۱۱۵,۶۹۳	۳۵۶,۱۲۷	۲۳,۷۵۰	۲۳۰,۰۰۰	۱۰۲,۳۷۷	مؤسسه آموزش عالی علمی کاربردی جهاد کشاورزی
۳۵/۱	-۴۵/۴	۵۱/۸	۱۷/۶	۱,۳۷۹,۱۲۷	۱۶,۷۸۵	۸۸۰,۴۰۰	۴۸۱,۹۴۲	۱,۰۲۰,۵۳۲	۳۰,۷۴۷	۵۸۰,۰۰۰	۴۰۹,۷۸۵	دانشگاه شاهد
۰	-	-	۰	۲۰,۰۰۰			۲۰,۰۰۰	۲۰,۰۰۰			۲۰,۰۰۰	دانشگاه اهل بیت
۲۳/۸	-۱۰۰	-	-۱۰۰	۱۳۰,۰۰۰		۱۳۰,۰۰۰		۱۰۵,۰۰۰	۱۰۰,۰۰۰		۵,۰۰۰	مؤسسه آموزش عالی علمی کاربردی مهارت
۲۹/۵	۰	۰	۵۸/۶	۷۳,۰۰۰	۱۶,۰۰۰	۱۲,۰۰۰	۴۵,۰۰۰	۵۶,۳۷۶	۱۶,۰۰۰	۱۲,۰۰۰	۲۸,۳۷۶	مرکز آموزش هوانوردی و فرودگاه‌های کشور
-۵۰	-	-	-۵۰	۱۵,۰۰۰			۱۵,۰۰۰	۳۰,۰۰۰	۰	۰	۳۰,۰۰۰	معاونت برنامه‌ریزی و نظارت راهبردی رئیس‌جمهور - به‌منظور آموزش، پژوهش، تعمیق دانش تخصصی، تقویت و ارتقای فرهنگی، کارآمدی، پاداش مستقیم ...
۴/۷	-۳۹/۶	۴۰	-۱/۴	۷,۹۴۶,۹۰۳	۳۶۵,۶۶۵	۲,۳۵۲,۰۱۶	۵,۲۲۹,۲۲۲	۷,۵۹۰,۵۸۲	۶۰۵,۶۴۰	۱,۶۷۹,۶۰۰	۵,۳۰۵,۳۴۲	جمع



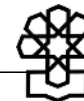
پیوست ۸. اعتبارات مؤسسات پژوهشی و فناوری وابسته به سایر دستگاه‌های اجرایی براساس قانون بودجه سال ۱۳۹۲

و لایحه بودجه سال ۱۳۹۳ (ردیف ۱۰ جدول ۳)

(میلیون ریال)

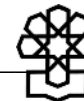
درصد رشد				لایحه سال ۱۳۹۳				لایحه سال ۱۳۹۲				دستگاه اجرایی
جمع	تملك	هزینه اختصاصی	عمومی	جمع	تملك	هزینه اختصاصی	عمومی	جمع	تملك دارایی	هزینه اختصاصی	هزینه عمومی	
۱۴	-۴۷	-	۱۴	۴۰۰,۲۰۰	۲۰۰		۴۰۰,۰۰۰	۳۵۱,۲۱۱	۳۷۵	۰	۳۵۰,۸۳۶	مرکز همکاری‌های فناوری و نوآوری
-۴۳	-۱۰۰	۱۷	۹	۴۶,۰۰۰		۳۵,۰۰۰	۱۱,۰۰۰	۸۰,۱۳۲	۴۰,۰۶۶	۳۰,۰۰۰	۱۰,۰۶۶	پژوهشکده مطالعات فناوری
۴	-۲	۰	۷	۱۳۴,۵۴۸	۱,۹۶۰	۵۰,۰۰۰	۸۲,۵۸۸	۱۲۹,۰۶۴	۲,۰۰۰	۵۰,۰۰۰	۷۷,۰۶۴	پژوهشگاه استاندارد
۱۴	۵۰۲	۱۰	۱۹	۱,۷۵۱,۰۰۰	۵۱,۰۰۰	۱,۶۰۰,۰۰۰	۱۰۰,۰۰۰	۱,۵۴۲,۳۹۸	۸,۴۷۲	۱,۴۵۰,۰۰۰	۸۳,۹۲۶	پژوهشگاه فضایی ایران
۸	-۴۶	۰	۱۰	۶۲,۰۲۸	۱,۰۰۰	۳,۰۰۰	۵۸,۰۲۸	۵۷,۶۳۱	۱,۸۶۷	۳,۰۰۰	۵۲,۷۶۴	بنیاد ایران‌شناسی
۱۲	-۴۸	۰	۱۵	۹,۲۸۱	۱۷۰	۳۰۰	۸,۸۱۱	۸,۲۵۷	۳۲۸	۳۰۰	۷,۶۲۹	پژوهشکده هنر
۰	-	۰	۰	۸۶,۰۰۰		۳,۰۰۰	۸۳,۰۰۰	۸۵,۸۳۴	۰	۳,۰۰۰	۸۲,۸۳۴	مرکز مطالعات جهانی شدن
-۱۷	-	-	-۱۷	۲۵,۰۰۰			۲۵,۰۰۰	۳۰,۱۴۰	۰	۰	۳۰,۱۴۰	مرکز بررسی‌های راهبردی
-۳۲	-	-	-۳۲	۸,۰۰۰			۸,۰۰۰	۱۱,۷۶۰	۰	۰	۱۱,۷۶۰	معاونت حقوقی - پژوهش‌های حقوقی و تنقیح قوانین
۸	-	-	۸	۱۵,۰۰۰			۱۵,۰۰۰	۱۳,۸۸۰	۰	۰	۱۳,۸۸۰	پژوهشکده تحقیقات راهبردی
۶	۶۲-	-	۹	۶۶,۲۰۰	۱,۲۰۰		۶۵,۰۰۰	۶۲,۷۱۳	۳,۱۸۹		۵۹,۵۲۴	مرکز تحقیقات استراتژیک
۰	-	-	۰	۱۵,۰۰۰			۱۵,۰۰۰	۱۵,۰۰۰			۱۵,۰۰۰	پژوهشکده سیاستگذاری
-	-	-	-	۱۰۰,۰۰۰			۱۰۰,۰۰۰					دبرخانه مجمع تشخیص - تقویت امور پژوهشی دبیرخانه و ارتباط با نخبگان و دانشگاه‌ها
۱۲	-۱۷	-	۱۷	۵۴۰,۸۹۹	۶۰,۸۹۹		۴۸۰,۰۰۰	۴۸۲,۴۵۹	۷۳,۵۷۴		۴۰۸,۸۸۵	ستاد فناوری نانو تکنولوژی
۳۹	۹۴	۰	۳۹	۱۴۵,۸۸۷	۲,۰۰۰	۱,۵۰۰	۱۴۲,۳۸۷	۱۰۴,۹۳۷	۱,۰۳۱	۱,۵۰۰	۱۰۲,۴۰۶	صندوق حمایت از پژوهشگران و فناوران کشور
-	-	-	-	۳۸۲,۵۸۸	۲,۰۰۰		۳۸۰,۵۸۸					بنیاد ملی نخبگان
۱۸	۴۱	۰	۳۱	۲۴۴,۲۴۲	۷۲,۰۰۰	۱۰۵,۰۰۰	۱۷۲,۲۴۲	۲۰۷,۰۶۶	۵۰,۸۹۰	۱۰۵,۰۰۰	۵۱,۱۷۶	پارک علم و فناوری پردیس
۸۸	-	-	۸۸	۱۰۵,۷۷۴			۱۰۵,۷۷۴	۵۶,۲۷۴	۰	۰	۵۶,۲۷۴	ستاد توسعه فناوری علوم شناختی
۸۲	-	-	۸۲	۱۰۲,۲۷۴			۱۰۲,۲۷۴	۵۶,۱۷۶	۰	۰	۵۶,۱۷۶	ستاد توسعه زیست‌فناوری

درصد رشد				لایحه سال ۱۳۹۳				لایحه سال ۱۳۹۲				دستگاه اجرایی
جمع	تملك	هزینه اختصاصی	عمومی	جمع	تملك	هزینه اختصاصی	عمومی	جمع	تملك دارایی	هزینه اختصاصی	هزینه عمومی	
۱۲۷	-	-	۱۲۷	۳۴۰,۰۰۰			۳۴۰,۰۰۰	۱۵۰,۰۰۰			۱۵۰,۰۰۰	معاونت علمی و فناوری ریاست جمهوری - ستاد توسعه فناوری‌های راهبردی
۹	۹۰	-	۶	۱۸۰,۳۰۰	۱۰,۳۰۰		۱۷۰,۰۰۰	۱۶۵,۴۱۹	۵,۴۱۹		۱۶۰,۰۰۰	مجلس شورای اسلامی - مرکز پژوهش‌های مجلس
-۲۴	-۴۷	-۳۳	۱۵	۲۹,۲۸۰	۲۸۰	۲۰,۰۰۰	۹,۰۰۰	۳۸,۳۷۳	۵۳۳	۳۰,۰۰۰	۷,۸۴۰	پژوهشکده آمار
۰	-	-	۰	۴,۰۰۰			۴,۰۰۰	۴,۰۰۰	۰	۰	۴,۰۰۰	پژوهشگاه علوم و معارف دفاع مقدس
۴۶	-	۱۰۰	۱۱	۱۸,۵۰۰		۱۰,۰۰۰	۸,۵۰۰	۱۲,۶۸۴	۰	۵,۰۰۰	۷,۶۸۴	مرکز تحقیقات راهبردی امور دفاعی
۰	-۴۷	۰	۱	۶۴۴,۶۶۲	۲,۳۸۵	۲۵,۰۰۰	۶۱۷,۲۷۷	۶۴۲,۷۴۲	۴,۵۰۰	۲۵,۰۰۰	۶۱۳,۲۴۲	وزارت دفاع - مؤسسه تحقیقات دفاعی
۱۲۰	-	۱۲۰	-	۲۲,۰۰۰		۲۲,۰۰۰		۱۰,۰۰۰		۱۰,۰۰۰		پژوهشکده بیمه
۹۳	۲۱	۳۳	۱,۲۷۷	۴۶,۴۳۹	۹,۴۳۹	۲۰,۰۰۰	۱۷,۰۰۰	۲۴,۰۰۷	۷,۷۷۲	۱۵,۰۰۰	۱,۲۳۵	پژوهشکده هواشناسی
۴	۰	-	۵	۵۷,۹۲۳	۹,۹۲۳		۴۸,۰۰۰	۵۵,۶۷۰	۹,۹۲۳	۰	۴۵,۷۳۷	جهاد دانشگاهی - سایر مراکز تحقیقاتی وابسته
-	-	-	-	۳۶,۰۳۵	۲,۰۰۰	۸,۰۰۰	۲۶,۰۳۵					پژوهشگاه تربیت بدنی و علوم ورزشی
۱۰	۰	-	۱۱	۵۳,۳۶۱	۴,۳۶۱		۴۹,۰۰۰	۴۸,۶۹۸	۴,۳۶۱	۰	۴۴,۳۳۷	مرکز تحقیقات گیاهان دارویی
۱۱	۰	-	۱۲	۲۱۴,۸۴۰	۱۴,۸۴۰		۲۰۰,۰۰۰	۱۹۳,۴۶۶	۱۴,۸۴۰	۰	۱۷۸,۶۲۶	مرکز تحقیقات علوم سلولی
۱۰	-	-	۱۰	۴۰,۰۰۰			۴۰,۰۰۰	۳۶,۴۰۳		۰	۳۶,۴۰۳	پارک علم و فناوری استان کرمانشاه
۱۵	۴۶	-	۱۲	۵۳,۳۹۰	۶,۳۹۰		۴۷,۰۰۰	۴۶,۵۰۱	۴,۳۹۰	۰	۴۲,۱۱۱	زیست بانک
۶	۲۰	-	۵	۱۲۱,۹۷۲	۱۱,۹۷۲		۱۱۰,۰۰۰	۱۱۴,۸۷۵	۹,۹۷۲	۰	۱۰۴,۹۰۳	پژوهشکده فناوری‌های نوین علوم پزشکی - ابن‌سینا
-۶	-	-	-۶	۶,۰۰۰			۶,۰۰۰	۶,۳۷۹	۰	۰	۶,۳۷۹	پژوهشکده توسعه کالبدی
-	-	-	-	۱۶,۰۰۰			۱۶,۰۰۰					پژوهشکده علوم پایه کاربردی
-	-	-	-	۱۰,۰۰۰			۱۰,۰۰۰					پارک علم و فناوری هلجرد (البرز) ۱
-	-	-	-	۲۷,۰۰۰	۵,۰۰۰		۲۲,۰۰۰					جهاد دانشگاهی - مرکز تحقیقات سرطان برست
-	-	-	-	۲۰,۰۰۰			۲۰,۰۰۰					پژوهشگاه علوم انسانی و مطالعات اجتماعی
۶	۰	۰	۹	۲۱۳,۷۷۱	۴۰,۷۷۱	۴۰,۰۰۰	۱۳۳,۰۰۰	۲۰۲,۴۸۰	۴۰,۷۷۱	۴۰,۰۰۰	۱۲۱,۷۰۹	پژوهشگاه میراث فرهنگی و گردشگری
۱۲	-	-	۱۲	۶,۰۰۰			۶,۰۰۰	۵,۳۵۶	۰	۰	۵,۳۵۶	مرکز مطالعاتی منطقه‌ای حفظ میراث فرهنگی



درصد رشد				لایحه سال ۱۳۹۳				لایحه سال ۱۳۹۲				دستگاه اجرایی
جمع	تملك	هزینه اختصاصی	عمومی	جمع	تملك	هزینه اختصاصی	عمومی	جمع	تملك دارایی	هزینه اختصاصی	هزینه عمومی	
-۴۳	-۴۷	۰	-۴۴	۵۱,۲۵۸	۲۵۸	۱,۰۰۰	۵۰,۰۰۰	۹۰,۳۸۱	۴۸۷	۱,۰۰۰	۸۸,۸۹۴	مؤسسه پژوهشی فرهنگ، هنر و ارتباطات
۲۸	-۴۷	۰	۳۱	۳۳,۲۰۰	۲۵۸	۷۵۰	۳۲,۱۹۲	۲۵,۸۷۸	۴۸۷	۷۵۰	۲۴,۶۴۱	پژوهشکده امام خمینی (ره)
۵	-	-	۵	۷۴,۰۲۵			۷۴,۰۲۵	۷۰,۵۰۰	۰	۰	۷۰,۵۰۰	بنیاد دایرةالمعارف اسلامی
۵۰	-	-	۵۰	۱۰۵,۵۲۵			۱۰۵,۵۲۵	۷۰,۵۰۰	۰	۰	۷۰,۵۰۰	مرکز تحقیقات کامپیوتری علوم اسلامی
۵	-	-	۵	۸۰,۳۲۵			۸۰,۳۲۵	۷۶,۵۰۰	۰	۰	۷۶,۵۰۰	پژوهشگاه فرهنگ و اندیشه اسلامی
۳۸	-	-	۳۸	۴۳,۵۲۳			۴۳,۵۲۳	۳۱,۴۵۰	۰	۰	۳۱,۴۵۰	مؤسسه دایرةالمعارف فقه اسلامی
-	-	-	-									
۷	-۲۹	۰	۸	۳۵۹,۲۰۱	۲,۰۰۰	۵۲,۰۰۰	۳۰۵,۲۰۱	۳۳۶,۵۲۱	۲,۸۰۶	۵۲,۰۰۰	۲۸۱,۷۱۵	سازمان پژوهش و برنامه‌ریزی آموزشی
۱۲	-۴	-۴۰	۱۵	۶۳,۷۲۵	۲,۰۰۰	۱,۵۰۰	۶۰,۲۲۵	۵۷,۰۷۳	۲,۰۸۵	۲,۵۰۰	۵۲,۴۸۸	پژوهشگاه مطالعات آموزش و پرورش
۲۶	۴۳	-۵۰	۸۹	۹۹,۳۵۷	۲۴,۳۵۷	۱۵,۰۰۰	۶۰,۰۰۰	۷۸,۸۶۹	۱۷,۰۷۶	۳۰,۰۰۰	۳۱,۷۹۳	آموزشکده محیط زیست
۷	-	-	-۱۰۰	۵۱۳,۶۰۰		۵۱۳,۶۰۰		۴۸۰,۰۰۰			۴۸۰,۰۰۰	پژوهشگاه صنعت نفت
۱۵	۱۴	۱۶	۱۴	۳۵۳,۱۲۳	۶۳,۰۰۰	۲۲۰,۰۰۰	۷۰,۱۲۳	۳۰۶,۹۲۷	۵۵,۴۱۷	۱۹۰,۰۰۰	۶۱,۵۱۰	پژوهشگاه نیرو
-۸	-۱۸	-۸	۶	۱۴۰,۳۴۰	۴۴,۵۰۰	۵۵,۰۰۰	۴۰,۸۴۰	۱۵۲,۵۵۰	۵۴,۰۰۰	۶۰,۰۰۰	۳۸,۵۵۰	مؤسسه تحقیقات آب
۱۲۲	-	۲۴۲	۸۸	۸۶۷,۹۹۰		۲۹۰,۶۵۰	۵۷۷,۳۴۰	۳۹۱,۳۰۱		۸۵,۰۰۰	۳۰۶,۳۰۱	سازمان انرژی اتمی - پژوهشگاه علوم و فنون هسته‌ای
۰	۰	-	-	۷۵,۰۰۰	۷۵,۰۰۰			۷۵,۰۰۰	۷۵,۰۰۰	۰	۰	شرکت فناوری‌های پیشرفته ایران
۸	-	۰	۲۱	۳۰,۶۰۸		۱۸,۰۰۰	۱۲,۶۰۸	۲۸,۴۴۲		۱۸,۰۰۰	۱۰,۴۴۲	پژوهشکده علوم زمین
۱۸	-۳	-	۱۹	۹۲,۸۰۰	۲,۸۰۰		۹۰,۰۰۰	۷۸,۷۱۷	۲,۹۰۰		۷۵,۸۱۷	وزارت بازرگانی - مؤسسه مطالعات و پژوهش‌های بازرگانی
-	-	-	-									مرکز تحقیقات مخابرات ایران
۱۹	۸	۳۳	۱۶	۳,۱۳۲,۲۲۰	۱۵۱,۲۲۰	۸۰۰,۰۰۰	۲,۱۸۱,۰۰۰	۲,۶۲۳,۵۰۰	۱۴۰,۵۷۴	۶۰۰,۰۰۰	۱,۸۸۲,۹۲۶	سازمان تحقیقات، آموزش و ترویج کشاورزی
۰	-	-	۰	۲۹,۴۰۰			۲۹,۴۰۰	۲۹,۴۰۰	۰	۰	۲۹,۴۰۰	مؤسسه تحقیقات جنگل‌ها و مراتع کشور - باغ‌های گیاه‌شناسی و تحقیقات جنگل و مرتع
۴۳	-۳۵	۷۳	۲۲	۱,۲۷۹,۹۸۲	۹۹,۵۴۰	۹۵۰,۰۰۰	۲۳۰,۴۴۲	۸۹۲,۲۶۶	۱۵۲,۶۲۲	۵۵۰,۰۰۰	۱۸۹,۶۴۴	مؤسسه رازی

درصد رشد				لایحه سال ۱۳۹۳				لایحه سال ۱۳۹۲				دستگاه اجرایی
جمع	تملك	هزینه اختصاصی	عمومی	جمع	تملك	هزینه اختصاصی	عمومی	جمع	تملك دارایی	هزینه اختصاصی	هزینه عمومی	
۲۲	۵۴	۱۸۶	۷	۱۴۲,۹۲۵	۱۵,۴۰۰	۲۰,۰۰۰	۱۰۷,۵۲۵	۱۱۷,۱۹۶	۱۰,۰۰۰	۷,۰۰۰	۱۰۰,۱۹۶	مؤسسه تحقیقات جنگل‌ها و مراتع کشور
۲۱	-۲۹	۶۷	۲۰	۳۳۷,۷۳۹	۱۹,۰۰۰	۵۰,۰۰۰	۲۶۸,۷۳۹	۲۸۰,۰۶۹	۲۶,۷۰۰	۳۰,۰۰۰	۲۲۳,۳۶۹	مؤسسه تحقیقات شیلات ایران
۲۵	-۱۲	۲۵	۳۰	۱۵۶,۳۹۳	۶,۱۵۰	۱۰۰,۰۰۰	۵۰,۲۴۳	۱۲۵,۵۵۸	۷,۰۰۰	۸۰,۰۰۰	۳۸,۵۵۸	مؤسسه تحقیقات ثبت و گواهی بذر و نهال
۳۱	.	.	۳۲	۷۸,۴۶۷	۵۰۰	۲,۲۰۰	۷۵,۷۶۷	۶۰,۱۲۲	۵۰۰	۲,۲۰۰	۵۷,۴۲۲	وزارت جهاد کشاورزی - مؤسسه پژوهش‌های برنامه‌ریزی و اقتصاد کشاورزی
۷	-۳۸	.	۱۹	۱۷۶,۰۱۴	۱۱,۱۰۰	۴۵,۰۰۰	۱۱۹,۹۱۴	۱۶۴,۰۰۱	۱۸,۰۰۰	۴۵,۰۰۰	۱۰۱,۰۰۱	مؤسسه تحقیقات و اصلاح تهیه نهال و بذر
-۲	-۵۱	.	۲۱	۸۹,۱۸۲	۱۲,۹۹۰	۶,۰۰۰	۷۰,۱۹۲	۹۰,۸۷۵	۲۶,۶۴۰	۶,۰۰۰	۵۸,۲۳۵	مؤسسه تحقیقات علوم دامی
۲۱	-۴۵	۹۲	۱۸	۱۳۷,۳۸۹	۵,۵۳۰	۲۵,۰۰۰	۱۰۶,۸۵۹	۱۱۳,۵۲۷	۱۰,۰۷۰	۱۳,۰۰۰	۹۰,۴۵۷	مؤسسه تحقیقات گیاه‌پزشکی
۳۸	-۲۵	۱۰۰	۳۳	۶۱,۱۳۷	۱,۵۰۰	۱۰,۰۰۰	۴۹,۶۳۷	۴۴,۲۲۷	۲,۰۰۰	۵,۰۰۰	۳۷,۲۲۷	مؤسسه تحقیقات خاک و آب
۱۳	-۳۸	.	۱۷	۳۸,۵۴۰	۱,۰۰۰	۲,۵۰۰	۳۵,۰۴۰	۳۴,۱۷۲	۱,۶۰۰	۲,۵۰۰	۳۰,۰۷۲	مؤسسه تحقیقات فنی و مهندسی کشاورزی
۱	-	-۳۸	۲۰	۶۵,۶۷۸		۱۳,۰۰۰	۵۲,۶۷۸	۶۴,۸۲۵	.	۲۱,۰۰۰	۴۳,۸۲۵	پژوهشکده حفاظت خاک و آبخیزداری
-۵	-۳۸	۶۰	۱۵	۹۵,۵۸۸	۲۵,۹۰۰	۸,۰۰۰	۶۱,۶۸۸	۱۰۰,۶۸۶	۴۲,۰۰۰	۵,۰۰۰	۵۳,۶۸۶	پژوهشکده بیوتکنولوژی
۲۹	۴۹	۳۳	۱۳	۲۵۴,۰۰۰	۵۲,۰۰۰	۱۲۷,۰۰۰	۷۵,۰۰۰	۱۹۶,۸۶۳	۳۵,۰۰۰	۹۵,۵۰۰	۶۶,۳۶۳	مرکز تحقیقات راه، مسکن و شهرسازی
۳۲	۲۱	۳۳	۳۸	۴۶,۴۳۹	۹,۴۳۹	۲۰,۰۰۰	۱۷,۰۰۰	۳۵,۰۹۷	۷,۷۷۲	۱۵,۰۰۰	۱۲,۳۲۵	پژوهشکده هواشناسی
۵	-	.	۸	۱۶۸,۰۰۰		۶۰,۰۰۰	۱۰۸,۰۰۰	۱۶۰,۰۰۰	.	۶۰,۰۰۰	۱۰۰,۰۰۰	پژوهشگاه ارتباطات و فناوری اطلاعات
۲۵	-۴	۴۳	۲۰	۱۵,۶۷۴,۰۹۷	۹۳۵,۵۴۲	۵,۳۴۹,۰۰۰	۹,۳۸۹,۵۵۵	۱۲,۵۳۴,۹۷۸	۹۷۵,۰۱۹	۳,۷۴۴,۲۵۰	۷,۸۱۵,۷۰۹	جمع



پیوست ۹. مراکز آموزشی و تحقیقاتی علوم پزشکی وابسته به دستگاه‌های اجرایی و ردیف‌های متفرقه براساس قانون سال ۱۳۹۲

(میلیون ریال)


و لایحه سال ۱۳۹۳ (ردیف ۱۲ جدول ۳)

ردیف	عنوان	لایحه سال ۱۳۹۲			لایحه ۹۳			درصد رشد		
		عمومی	اختصاصی	جمع	عمومی	اختصاصی	کل	عمومی	اختصاصی	کل
۱	دانشگاه علوم پزشکی ارتش جمهوری اسلامی ایران	۱۶,۰۹۵	۶,۰۰۰	۲۲,۰۹۵	۱۶,۰۸۰	۲۰,۰۰۰	۳۶,۰۸۰	-۰/۱	۲۳۳/۳	-
۲	دانشگاه علوم پزشکی بقیه‌الله‌الاعظم	۳۱,۴۴۲	۰	۳۱,۴۴۲	۳۱,۴۴۲		۳۱,۴۴۲	۰/۰	-	-
۳	جهاد دانشگاهی - پژوهشکده فناوری‌های نوین علوم پزشکی - ابن‌سینا	۱۰۴,۹۰۳	۰	۱۱۴,۸۷۵	۱۱۰,۰۰۰		۱۲۱,۹۷۲	۴/۹	-	۲۰/۱
	جهاد دانشگاهی - مرکز تحقیقات سرطان برست	۲۰,۰۰۰		۲۰,۰۰۰	۲۲,۰۰۰		۲۷,۰۰۰	۱۰/۰	-	-
۴	مرکز تحقیقات سرطان	۲۰,۰۰۰	۰	۲۰,۰۰۰				-۱۰۰/۰	-	-
	انستیتو پاستور	۳۵۷,۸۵۶	۲۱۸,۰۰۰	۶۸۴,۳۵۶	۴۲۱,۱۷۱	۲۶۱,۲۵۰	۷۲۵,۶۲۱	۱۷/۷	۱۹/۸	-۶۰/۲
۵	مؤسسه رازی	۱۸۹,۶۴۴	۵۵۰,۰۰۰	۷۳۹,۶۴۴	۲۳۰,۴۴۲	۹۵۰,۰۰۰	۱,۲۷۹,۹۸۲	۲۱/۵	۷۲/۷	-۳۴/۸
	جمع	۷۳۹,۹۴۰	۷۷۴,۰۰۰	۱,۵۱۳,۹۴۰	۸۳۱,۱۳۵	۱,۲۳۱,۲۵۰	۲,۲۲۲,۰۹۷	۱۲/۳	۵۹/۱	-۴۱/۱

پیوست ۱۰. اعتبارات فصل توسعه علوم و فناوری (ردیف ۱ جدول ۴)

(میلیون ریال)

کد برنامه	برنامه	اعتبارات لایحه سال ۱۳۹۲			اعتبارات لایحه سال ۱۳۹۳			درصد رشد
		هزینه‌ای	تملك دارایی	کل	هزینه‌ای	تملك دارایی	کل	
۱۰۰۲	برنامه تحقیقات توسعه‌ای و تدوین راهبردها	۱,۲۱۳,۰۵۳	۱۲۷,۳۶۸	۱,۳۴۰,۹۲۱	۱,۲۶۱,۶۲۷	۱,۴۲۸,۶۸۹	۶/۵	
۱۰۰۳	برنامه حمایت از پژوهش‌های غیرتجاری	۵۲,۴۸۲	-	۵۲,۴۸۲	۵۶,۶۱۲	۵۶,۶۱۲	۷/۹	
۱۰۰۶	برنامه تحقیقات دانشگاهی	۴,۶۶۴,۵۲۱	۱۰۱,۱۲۹	۴,۷۶۵,۶۵۰	۵,۰۲۵,۴۵۳	۵,۶۱۶,۶۶۹	۱۷/۹	
۱۰۰۸	برنامه تدوین و ارتقای استاندارد، ضوابط و مقررات	۷۰,۶۴۲	-	۷۰,۶۴۲	۱۰۹,۶۵۸	۱۰۹,۶۵۸	۵۵/۲	
۱۰۰۹	برنامه پژوهش	۸,۷۱۶	-	۸,۷۱۶	۷,۷۳۰	۷,۷۳۰	-۱۱/۳	
۱۰۱۰	برنامه پژوهش‌های کاربردی	۵۸۱,۹۹۶	-	۵۸۱,۹۹۶	۷۶۶,۴۰۲	۷۶۶,۴۰۲	۳۱/۷	
۱۰۱۱	برنامه پشتیبانی علمی	۶۲,۰۹۳	-	۶۲,۰۹۳	۱۶۹,۸۴۰	۱۶۹,۸۴۰	۱۷۳/۵	
۱۰۱۲	برنامه حمایت از مراکز علمی و فناوری	۸۰,۰۳۲	-	۸۰,۰۳۲	۸۰,۰۳۲	۸۰,۰۳۲	۰/۶	
۱۰۱۳	برنامه حمایت از تحقیقات کاربردی علمی و فناوری تقاضامحور	۸۷,۶۵۰	۵۷,۱۹۰	۱۴۴,۸۴۰	۹۳,۹۰۰	۱۳۱,۴۰۶	-۹/۳	
۱۰۱۴	حمایت از تحقیق و توسعه تجاری و صنعتی	۳۵۲,۳۷۹	۳۵,۵۴۹	۳۸۷,۹۲۸	۳۷۱,۱۳۱	۴۰۸,۴۲۱	۵/۳	
۱۰۱۵	برنامه توسعه فن آفرینی	۷۲۷,۸۸۴	-	۷۲۷,۸۸۴	۷۹۰,۸۸۰	۷۹۰,۸۸۰	۸/۷	
۱۰۱۶	برنامه حمایت از توسعه و ارتقای سرمایه‌های انسانی	۹۲,۴۴۶	۲,۳۰۳	۹۴,۷۴۹	۳۰۳,۰۰۰	۳۰۷,۰۰۰	۲۲۴/۰	
۱۰۱۷	حمایت از توسعه علوم و فناوری نوین	۱۸۶,۲۹۲	۱,۱۰۵,۴۸۰	۱,۲۹۱,۷۷۲	۳۲۲,۸۴۰	۱,۰۱۴,۶۰۲	-۲۱/۵	
۱۰۱۸	برنامه مدیریت و راهبری علم و فناوری	۸۹۲,۸۳۰	۵۹,۳۶۰	۹۵۲,۱۹۰	۲,۲۸۶,۲۵۱	۲,۳۰۳,۹۴۱	۱۴۲/۰	
۱۰۱۹	برنامه بازاریابی فناوری	۲۵,۰۰۰	-	۲۵,۰۰۰	۲۵,۰۰۰	۲۵,۰۰۰	۰/۰	
۱۰۲۰	برنامه فرآورده‌های بیولوژیک	۴۱۳,۶۷۶	-	۴۱۳,۶۷۶	۴۶۳,۵۱۲	۴۶۳,۵۱۲	۱۲/۰	
۱۰۲۱	توسعه فضاهای علمی و فناوری	-	۱,۷۰۳,۴۳۶	۱,۷۰۳,۴۳۶	-	۱,۱۴۳,۴۱۵	-۳۲/۹	
۱۰۲۲	برنامه حمایت از توسعه قطب‌های علمی	۳۲,۲۵۲	-	۳۲,۲۵۲	۵۶,۸۰۰	۵۶,۸۰۰	۷۶/۱	
۱۰۲۴	برنامه توسعه علوم طبیعی محض و کاربردی	۶۳۷,۹۴۴	-	۶۳۷,۹۴۴	۸۶۵,۴۹۴	۸۶۵,۴۹۴	۳۵/۷	
۱۰۲۵	برنامه توسعه علوم مهندسی و فناوری پایه و کاربردی	۸۱۹,۹۹۴	-	۸۱۹,۹۹۴	۱,۱۹۳,۷۷۸	۱,۱۹۳,۷۷۸	۴۵/۶	
۱۰۲۶	برنامه توسعه علوم پزشکی پایه و کاربردی	۸۶۵,۳۴۳	-	۸۶۵,۳۴۳	۱,۲۲۷,۵۵۶	۱,۲۲۷,۵۵۶	۴۱/۹	
۱۰۲۷	برنامه توسعه علوم کشاورزی پایه و کاربردی	۶۷,۴۲۴	-	۶۷,۴۲۴	۱۰۶,۹۱۴	۱۰۶,۹۱۴	۵۸/۶	
۱۰۲۸	برنامه توسعه علوم اجتماعی پایه و کاربردی	۱۲۹,۶۴۵	-	۱۲۹,۶۴۵	۱۶۳,۷۴۱	۱۶۳,۷۴۱	۲۶/۳	
۱۰۲۹	توسعه علوم انسانی پایه و کاربردی	۵۰۴,۵۹۱	-	۵۰۴,۵۹۱	۵۸۱,۵۶۶	۵۸۱,۵۶۶	۱۵/۳	
۱۰۳۰	برنامه معرفی و ارائه موجودی علم و فناوری	۱۴۶,۲۳۰	-	۱۴۶,۲۳۰	۱۹۳,۱۰۷	۱۹۳,۱۰۷	۳۲/۱	
۱۰۳۱	برنامه حفظ و گسترش موجودی علمی و فناوری	۶۵,۳۸۳	-	۶۵,۳۸۳	۷۹,۸۸۸	۷۹,۸۸۸	۲۲/۲	

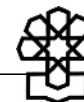


درصد رشد	اعتبارات لایحه سال ۱۳۹۳			اعتبارات لایحه سال ۱۳۹۲			برنامه	کد برنامه
	کل	تملك دارایی	هزینه‌ای	کل	تملك دارایی	هزینه‌ای		
۳۷/۶	۱۰۰,۷۳۹	۰	۱۰۰,۷۳۹	۷۳,۲۱۹	-	۷۳,۲۱۹	برنامه گردآوری و تدوین موجودی دانش	۱۰۵۳۲
۳۴/۲	۷۵۹,۹۹۴	۰	۷۵۹,۹۹۴	۵۶۶,۳۲۲	-	۵۶۶,۳۲۲	برنامه تعامل و انتشار علم و فناوری	۱۰۵۳۳
۳۸/۸	۲۸۸,۳۱۱	۰	۲۸۸,۳۱۱	۲۰۷,۶۸۶	-	۲۰۷,۶۸۶	برنامه حمایت از همکاری علمی و فناوری	۱۰۵۳۴
۴/۱	۶۱,۵۵۰	۰	۶۱,۵۵۰	۵۹,۱۰۰	-	۵۹,۱۰۰	بسترسازی و شبکه‌سازی علم	۱۰۵۳۶
۳۶/۲	۲۰۲,۰۷۴	۰	۲۰۲,۰۷۴	۱۴۸,۳۶۸	-	۱۴۸,۳۶۸	برنامه حمایت از توسعه زیست‌فناوری	۱۰۵۳۸
۱۱/۵	۵۴۵,۰۰۰	۰	۵۴۵,۰۰۰	۴۸۸,۸۸۵	-	۴۸۸,۸۸۵	برنامه حمایت از توسعه فناوری نانو	۱۰۵۳۹
۰/۰	۶۰,۰۰۰	۰	۶۰,۰۰۰	۶۰,۰۰۰	-	۶۰,۰۰۰	برنامه حمایت از توسعه میکروالکترونیک	۱۰۵۴۰
۱۵/۴	۷۵,۰۰۰	۰	۷۵,۰۰۰	۶۵,۰۰۰	-	۶۵,۰۰۰	برنامه حمایت از پژوهش و کاربرد انرژی‌های نو	۱۰۵۴۱
۰/۰	۷۵,۰۰۰	۰	۷۵,۰۰۰	۷۵,۰۰۰	-	۷۵,۰۰۰	برنامه کاربرد سلول‌های بنیادی	۱۰۵۴۲
۰/۰	۹۰,۰۰۰	۰	۹۰,۰۰۰	۹۰,۰۰۰	-	۹۰,۰۰۰	برنامه حمایت از توسعه پژوهش و تولید گیاهان دارویی	۱۰۵۴۳
۱۷/۶	۲۴۷,۰۰۰	۰	۲۴۷,۰۰۰	۲۱۰,۰۶۶	-	۲۱۰,۰۶۶	برنامه حمایت از توسعه فناوری‌های ملی بین‌رشته‌ای نوین	۱۰۵۴۴
۱۲/۵	۴۵,۰۰۰	۰	۴۵,۰۰۰	۴۰,۰۰۰	-	۴۰,۰۰۰	برنامه حمایت از توسعه فناوری اطلاعات و ارتباطات	۱۰۵۴۵
۷/۴	۲۳۶,۰۰۰	۰	۲۳۶,۰۰۰	۲۱۹,۸۲۲	-	۲۱۹,۸۲۲	حمایت از توسعه فناوری هوا و فضا	۱۰۵۴۶
۲۵/۰	۱۰۰,۰۰۰	۰	۱۰۰,۰۰۰	۸۰,۰۰۰	-	۸۰,۰۰۰	برنامه حمایت از همکاری‌های دانشگاه و صنعت	۱۰۵۴۷
۲۳/۴	۴۲,۷۸۵	۰	۴۲,۷۸۵	۳۴,۶۵۹	-	۳۴,۶۵۹	برنامه کمک به نهضت تولید علم - توسعه و ارتقای علوم کاربردی	۱۰۵۴۸
۰/۰	۲۵,۰۰۰	۰	۲۵,۰۰۰	۲۵,۰۰۰	-	۲۵,۰۰۰	کمک به نهضت تولید علم - توسعه و ارتقای علوم انسانی و معارف اسلامی و هنر	۱۰۵۴۹
۰/۰	۱۰,۰۰۰	۰	۱۰,۰۰۰	۱۰,۰۰۰	-	۱۰,۰۰۰	برنامه کمک به تولید علم - توسعه و ارتقای علوم پایه	۱۰۵۵۰
۰/۰	۱۰,۰۰۰	۰	۱۰,۰۰۰	۱۰,۰۰۰	-	۱۰,۰۰۰	برنامه کمک به نهضت تولید علم - توسعه و ارتقای علوم بین‌رشته‌ای نوظهور	۱۰۵۵۱
۲۱/۰	۲۹۴,۰۰۰	۰	۲۹۴,۰۰۰	۲۴۳,۰۰۰	-	۲۴۳,۰۰۰	برنامه راهبری و حمایت از پروژه‌های کلان فناوری ملی	۱۰۵۵۲
۸/۰	۱۳۵,۰۰۰	۰	۱۳۵,۰۰۰	۱۲۵,۰۰۰	-	۱۲۵,۰۰۰	برنامه ساماندهی نظام نوآوری ملی و پشتیبانی از مراکز علمی و فناوری	۱۰۵۵۳
۴/۵	۱۱۵,۰۰۰	۰	۱۱۵,۰۰۰	۱۱۰,۰۰۰	-	۱۱۰,۰۰۰	شرکت‌های دانش‌بنیاد	۱۰۵۵۴
۰/۰	۱۰,۰۰۰	۰	۱۰,۰۰۰	۱۰,۰۰۰	-	۱۰,۰۰۰	برنامه حمایت از فناوری‌های نرم و هویت‌ساز	۱۰۵۵۵
۱۰۰/۰	۱۰۰,۰۰۰	۰	۱۰۰,۰۰۰	۵۰,۰۰۰	-	۵۰,۰۰۰	برنامه فناوری‌های حوزه آب، خشکسالی و فرسایش محیط زیست	۱۰۵۵۶
۳/۴	۱۰۰,۰۰۰	۰	۱۰۰,۰۰۰	۹۶,۷۱۱	-	۹۶,۷۱۱	برنامه حمایت از مالکیت فکری و تجاری‌سازی علم و فناوری	۱۰۵۵۷
۳۲/۵	۶۰,۰۰۰	۰	۶۰,۰۰۰	۴۵,۲۸۳	-	۴۵,۲۸۳	برنامه دانش‌افزایی در حوزه علوم اسلامی	۱۰۵۵۸
۲۰/۷	۲۳,۰۸۰,۵۷۶	۲,۱۳۹,۹۴۱	۲۰,۹۴۰,۶۳۵	۱۹,۱۱۵,۹۳۴	۳,۱۹۱,۸۱۵	۱۵,۹۲۴,۱۱۹	جمع	

پیوست ۱۱. اعتبارات پژوهشی از سایر فصول (ردیف ۲ جدول ۴)

(میلیون ریال)

ردیف	امور و فصل	کد برنامه	نام برنامه	لایحه سال ۱۳۹۲	لایحه سال ۱۳۹۳	درصد رشد
۱	امور عمومی (فصل قانونگذاری)	۱۰۱۰۳	برنامه پژوهش‌های کاربردی	۹۱,۵۹۴	۱۱۰,۰۰۰	۲۰/۰۹۵۲
۲	امور عمومی (فصل اداره عمومی)	۱۰۲۰۶	برنامه پژوهش‌های کاربردی	۳۰۰	۵,۰۰۰	۱۵۶۶/۶۶۷
۳	امور عمومی (فصل اداره عمومی)	۱۰۲۱۵	برنامه تحقیقات کاربردی	۱۶۱,۶۲۲	۳۴۷,۳۰۱	۱۱۴/۸۸۴۷
۴	امور عمومی (فصل اداره عمومی)	۱۰۲۲۹	برنامه راهبردی و حمایت از انتقال توسعه فناوری‌های خاص	۱۸۵,۸۳۶	۲۱۴,۰۰۰	۱۵/۱۵۵۳
۵	امور عمومی (فصل امور قضایی)	۱۰۳۰۶	برنامه پژوهش‌های کاربردی	۲,۶۴۹	۳,۰۰۰	۱۳/۲۵۰۲۸
۶	فصل خدمت مالی، فنی، مدیریت و برنامه‌ریزی	۱۰۴۱۱	برنامه پژوهش‌های کاربردی	۱,۴۵۲,۵۷۳	۱,۴۱۰,۲۵۵	-۲/۹۱۳۳۱
۷	امور دفاعی (فصل دفاع)	۲۰۱۲۹	برنامه پژوهش‌های کاربردی و تحقیقات نظامی	۴۹۳,۱۵۸	۴۹۹,۸۴۱	۱/۳۵۵۱۴۴
۸	امور اجتماعی و فرهنگی (فصل آموزش)	۳۰۱۱۴	برنامه پژوهش‌های کاربردی	۲۸۶,۲۹۷	۲۴۸,۷۳۳	-۱۳/۱۵۱
۹	امور اجتماعی و فرهنگی (فصل آموزش)	۳۰۱۲۷	برنامه تحقیقات کاربردی آموزش عالی	۹۲,۰۰۰	۱۳,۰۰۰	-۸۵/۸۶۹۶
۱۰	امور اجتماعی و فرهنگی (فصل آموزش)	۳۰۱۵۳	برنامه تحقیقات کاربردی آموزش و پرورش	۹۰,۰۰۰	۱۲۹,۸۶۳	۴۴/۲۹۲۲۲
۱۱	امور اجتماعی و فرهنگی (فصل فرهنگ، هنر و رسانه‌های جمعی و گردشگری)	۳۰۲۰۹	برنامه پژوهش‌های کاربردی	۹,۲۴۵	۱۱,۱۰۰	۲۰/۰۶۴۹
۱۲	امور اجتماعی و فرهنگی (فصل فرهنگ، هنر و رسانه‌های جمعی و گردشگری)	۳۰۲۵۱	برنامه حمایت از پژوهش‌های فرهنگی غیردولتی	۷,۰۰۰	۱۰,۰۰۰	۴۲/۸۵۷۱۴
۱۳	امور اجتماعی و فرهنگی (فصل فرهنگ، هنر و رسانه‌های جمعی و گردشگری)	۳۰۲۶۹	برنامه مطالعه و پژوهش‌های راهبردی فرهنگی - دینی	۱۰۲,۸۴۲	۲۲۵,۶۹۰	۱۱۷/۳۳۹۸
۱۴	فصل بهداشت و سلامت	۳۰۳۰۷	برنامه پژوهش‌های کاربردی	۶,۸۱۰	۱۰,۰۰۰	۴۶/۸۴۲۸۸
۱۵	فصل رفاه و تأمین اجتماعی	۳۰۴۱۵	برنامه پژوهش‌های کاربردی	۲۳,۰۰۰	۲۳,۰۰۰	.
۱۶	امور اقتصادی (فصل کشاورزی و منابع طبیعی)	۴۰۱۰۸	برنامه پژوهش‌های کاربردی	۴,۹۰۷,۵۵۰	۶,۲۴۶,۸۲۴	۲۷/۲۹۰۰۷
۱۷	امور اقتصادی فصل منابع آب	۴۰۲۰۵	برنامه پژوهش‌های کاربردی	۱۱۶,۶۹۱	۱۰۶,۹۳۵	-۸/۳۶۰۵۴
۱۸	امور اقتصادی فصل صنعت و معدن	۴۰۳۰۵	برنامه پژوهش‌های کاربردی	۱۶۶,۲۲۱	۱۷۸,۲۱۴	۷/۲۱۰۷۵۵
۱۹	امور اقتصادی فصل بازرگانی و تعاون	۴۰۵۰۵	برنامه پژوهش‌های کاربردی	۲,۲۴۲	۶,۰۰۰	۱۶۷/۶۱۸۲
۲۰	امور اقتصادی فصل انرژی	۴۰۶۱۳	برنامه پژوهش‌های کاربردی هسته‌ای	۲۹۹,۹۸۶	۵۴۰,۵۴۱	۸۰/۱۸۸۷۴
۲۱	امور اقتصادی فصل حمل‌ونقل	۴۰۷۰۵	برنامه پژوهش‌های کاربردی	۸۳,۵۱۴	۱۳,۹۱۴	-۸۳/۳۳۹۳
۲۲	فصل ارتباطات و فناوری اطلاعات	۴۰۸۰۷	برنامه پژوهش‌های کاربردی	۱۵۵,۰۰۰	۱۱۱,۲۹۳	-۲۸/۱۹۸۱
۲۳	امور اقتصادی فصل ارتباطات و فناوری اطلاعات	۴۰۸۲۱	برنامه توسعه فناوری و کاربردهای فضایی	۲۸۰,۹۸۸	۳۰۶,۶۵۸	۹/۱۳۵۶۲۱
۲۴	امور اقتصادی فصل مسکن و عمران شهری، روستایی و عشایری	۴۰۹۱۰	برنامه پژوهش‌های کاربردی	۱۰۲,۶۲۴	۱۳۵,۰۲۸	۳۱/۵۷۵۴۶
		کل		۹,۱۲۰,۹۴۲	۱۰,۹۰۶,۲۹۰	۱۹/۵۸

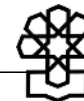


پیوست ۱۲. اعتبارات پژوهشی از ردیف‌های متفرقه و کمک به اشخاص حقیقی و حقوقی (ردیف ۳ جدول ۴)

(میلیون ریال)

ردیف	مراکز و مؤسسات	قانون سال ۱۳۹۲	لایحه سال ۱۳۹۳
۱	سازمان فضایی ایران - توسعه فناوری و کاربردهای فضایی - جزء «۳۰» ردیف ۵۳۰۰۰۰	۸۰۰,۰۰۰	۸۰۰,۰۰۰
۲	سازمان فضایی ایران - هزینه فعالیت‌های فضایی - جزء «۲۱» ردیف ۵۳۰۰۰۰	۴۰,۰۰۰	۱۰۲,۰۰۰
۳	وزارت ارتباطات و فناوری اطلاعات - فعالیت‌های تحقیقاتی بخش ارتباطات و فناوری اطلاعات و ارتقای فناوری‌های داخلی و تولیدات ملی - جزء «۲۹» ردیف ۵۳۰۰۰۰	۸۰۰,۰۰۰	۱,۱۵۰,۰۰۰
۴	کمک‌های فنی و اعتباری و حمایت‌های مالی از پروژه‌های فناوری نوین - جزء «۶» ردیف ۵۵۰۰۰۰	.	۱۵۰,۰۰۰
۵	مؤسسه آینده روشن (پژوهشکده مهدویت) - ردیف ۲۵ جدول ۱۷	۱۰,۰۰۰	۶,۰۰۰
۶	پژوهشکده علوم شناختی - ردیف ۴۸ جدول ۱۷	.	۵,۰۰۰
۷	پژوهشکده باقرالعلوم - ردیف ۱-۴ جدول ۱۷	۱۵,۰۰۰	۱۰,۰۰۰
۸	پژوهشگاه علوم و فرهنگ اسلامی - ردیف ۲-۲ جدول ۱۷	۱۰,۰۰۰	۱۰,۰۰۰
۹	پژوهشکده تاریخ اسلام - ردیف ۴۴ جدول ۱۷	.	۴,۰۰۰
۱۰	مرکز الگوی اسلامی - ایرانی پیشرفت - جزء «۷» ردیف ۵۴۰۰۰۰	۷۸,۴۰۰	۵۰,۰۰۰
۱۱	وزارت علوم، تحقیقات و فناوری - طرح‌های کلان ملی پژوهش و فناوری - جزء «۳۵» ردیف ۵۵۰۰۰۰	۱۹۵,۵۰۰	۴۲۰,۰۰۰
۱۲	مرکز ملی فضای مجازی کشور - طرح‌های کلان ملی فضای مجازی کشور - جزء «۴۵» ردیف ۵۵۰۰۰۰	۲۰۰,۰۰۰	۱۰۰,۰۰۰
۱۳	سازمان فضایی ایران - اعزام انسان به فضا - جزء «۴۷» ردیف ۵۵۰۰۰۰	۱,۴۵۳,۰۰۰	۹۰۰,۰۰۰
۱۴	سازمان ملی استاندارد - کنترل بازار و نظارت بر اجرای استانداردها - جزء «۲۶» ردیف ۵۳۰۰۰۰	۴۲۰,۰۰۰	۱,۳۰۰,۰۰۰
۱۵	وزارت جهاد کشاورزی - سیاستگذاری تحقیق و پژوهش و فعالیت‌های اصلاح نژاد مرغ‌لاین - جزء «۷» ردیف ۵۵۰۰۰۰	۴۱,۳۳۳	۴۵,۵۰۰
۱۶	مرکز اسناد انقلاب اسلامی - ردیف ۴۹ جدول ۱۷	.	۱۰,۰۰۰
۱۷	مرکز دایرةالمعارف بزرگ اسلامی - ردیف ۷ جدول ۱۷	.	۴۰,۰۰۰
۱۸	کمک به مؤسسه ترجمان وحی - ردیف ۵۰ جدول ۱۷	.	۵,۰۰۰
۱۹	بنیاد دایرةالمعارف اسلامی - ردیف ۲۷ جدول ۱۷	۱۰,۰۰۰	۱۰,۰۰۰
۲۰	بنیاد حکمت صدر - ردیف ۱۱ جدول ۱۷	۲۰,۰۰۰	۲۰,۰۰۰
۲۱	مؤسسه کتاب‌شناسی شیعه - ردیف ۴۵ جدول ۱۷	.	۳,۰۰۰
۲۲	مرکز موضوع‌شناسی احکام - ردیف ۲-۳ جدول ۱۷	.	۱۰,۰۰۰

ردیف	مراکز و مؤسسات	قانون سال ۱۳۹۲	لایحه سال ۱۳۹۳
۲۳	وزارت علوم تحقیقات و فناوری اعتبارات امور آموزشی و پژوهشی - موضوع بند «ه» ماده (۱۶) قانون برنامه پنجم	۱,۲۶۵,۳۱۵	۱,۱۵۰,۰۰۰
۲۴	معاونت برنامه‌ریزی و نظارت راهبردی رئیس‌جمهور - پژوهش‌های کاربردی و فعالیت‌های تحقیقاتی - جزء «۱۲» ردیف ۵۵۰۰۰۰	۰	۳۰,۰۰۰
۲۵	مؤسسه مطالعات راهبردی علوم و معارف اسلامی - ردیف ۲۲ جدول ۱۷	۲۰,۰۰۰	۱۰,۰۰۰
۲۶	مؤسسه مطالعات ایران و اوراسیا (ایراس) - ردیف ۲۴ جدول ۱۷	۰	۳,۰۰۰
۲۷	بنیاد سعدی - ردیف ۲۶ جدول ۱۷	۳۰,۰۰۰	۳۰,۰۰۰
۲۸	مؤسسه اسراء - ردیف ۱۲ جدول ۱۷	۰	۵۰,۰۰۰
۲۹	مرکز تحقیقات سرطان (انستیتو کانسر) - جزء «۲۶» ردیف ۵۵۰۰۰۰	۰	۱۸,۰۰۰
۳۰	حفاظت از نخبگان - جزء «۱۹» ردیف ۵۵۰۰۰۰	۳۴۳,۰۶۱	۳۳۵,۰۰۰
۳۱	سازمان پزشکی قانونی - تجهیز مراکز پزشکی قانونی و امور تحقیقاتی و مطالعات پزشکی قانونی و انتشار مجله پزشکی - جز «۱۸» ردیف ۵۳۰۰۰۰	۰	۴۵۰,۰۰۰
۳۲	بنیاد تاریخ‌پژوهی و دانشنامه انقلاب اسلامی - ردیف ۴۶ جدول ۱۷	۰	۳,۰۰۰
جمع		۵,۷۵۱,۶۰۹	۷,۲۲۹,۵۰۰

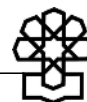


پیوست ۱۳. اعتبارات ردیف‌های متفرقه مرتبط با فصل علم و فناوری

شماره طبقه‌بندی	جزء	عنوان	قانون بودجه سال ۱۳۹۲	لایحه بودجه سال ۱۳۹۳
۵۵۰۰۰۰	۴	اعتبار موضوع وجوه اداره شده برای اعطای وام قرض‌الحسنه با حداقل کارمزد و ارائه حمایت‌های مالی به دانشجویان از طریق صندوق‌های رفاه وزارتخانه‌های علوم، تحقیقات و فناوری، بهداشت، درمان و آموزش پزشکی، دانشگاه آزاد اسلامی، آموزشکده‌های تحت پوشش وزارت آموزش و پرورش و مراکز آموزش عالی غیرانتفاعی	۱,۳۶۵,۰۰۰	۱,۰۰۰,۰۰۰
	۹	اعتبارات موضوع حمایت از ۱۵ دانشگاه یا مؤسسه آموزش عالی برتر - موضوع جزء «۳» بند «الف» ماده (۲۰) قانون برنامه پنجم توسعه کشور شامل دانشگاه‌های علوم و بهداشت	۲۸۷,۴۹۴	۳۰۰,۰۰۰
	۱۸	دانشگاه تهران - کمک به خرید واحدهای مسکونی دارای مشکلات خاص در محدوده طرح سازماندهی دانشگاه	۰	۱۵۰,۰۰۰
۵۳۰۰۰۰	۱۰۵	اعتبارات موضوع افزایش ۲۰ ریال به قیمت هر نخ سیگار (به نسبت ۵۰ درصد سهم وزارت علوم تحقیقات و فناوری برای احداث، تکمیل و تجهیز فضاهای ورزشی و فرهنگی دانشگاه‌ها و مؤسسات آموزش عالی و ۵۰ درصد سهم سازمان نوسازی و تجهیز مدارس کشور برای تکمیل و تجهیز فضاهای ورزشی و دانش‌آموزی)	۰	۱,۲۰۰,۰۰۰
جدول ۱۸	۶	هزینه تحصیلی و آموزشی مصادیق ایثارگری مصرح در تبصره «۱۶»		۸۲۰,۰۰۰
جدول ۱۷	۱-۲	دانشگاه باقرالعلوم	۱۰,۰۰۰	۱۰,۰۰۰
جدول ۱۷	۱۵	مؤسسه آموزش عالی اخلاق و تربیت	۲۰,۰۰۰	۱۰,۰۰۰
جدول ۱۷	۳۹	دانشگاه ادیان، مذاهب	۰	۳۵,۰۰۰
جدول ۱۷	۴۰	مؤسسه غیرانتفاعی دانشگاه علوم انسانی مفید	۰	۲۵,۰۰۰
جدول ۱۷	۳۸	دانشگاه امام صادق + دانشگاه غیردولتی - غیرانتفاعی عدالت+ دانشگاه شهید مطهری (در سال ۱۳۹۲ به صورت سرجمع دیده شده است)	۱۵۰,۰۰۰	۳۵,۰۰۰
جدول ۱۷	۴۱	دانشگاه غیردولتی - غیرانتفاعی عدالت	۰	۱۰,۰۰۰
جدول ۱۷	۴۲	دانشگاه شهید مطهری	۰	۵۰,۰۰۰
جمع کل			۱,۸۳۲,۴۹۴	۳,۶۴۵,۰۰۰

پیوست ۱۴. اعتبارات پژوهشی و فناورانه معاونت علمی و فناوری رئیس‌جمهور (ردیف ۹ جدول ۳)

درصد رشد				لایحه سال ۱۳۹۳				لایحه سال ۱۳۹۲				دستگاه اجرایی
جمع	تملك	هزینه اختصاصی	عمومی	جمع	تملك	هزینه اختصاصی	عمومی	جمع	تملك دارایی	هزینه اختصاصی	هزینه عمومی	
۱۱/۵	-۸۳/۶	-	۱۱/۴	۱,۶۵۵,۰۰۰	۵,۰۰۰		۱,۶۵۰,۰۰۰	۱,۴۸۴,۱۲۵	۳,۴۵۰		۱,۴۸۰,۶۷۵	معاونت علمی و فناوری رئیس‌جمهور
۱۲/۱	-۱۷/۲	-	۱۷/۴	۵۴۰,۸۹۹	۶۰,۸۹۹		۴۸۰,۰۰۰	۴۸۲,۴۵۹	۷۳,۵۷۴		۴۰۸,۸۸۵	ستاد فناوری نانو تکنولوژی
۳۹/۰	۹۴	۰	۳۹	۱۴۵,۸۸۷	۲,۰۰۰	۱,۵۰۰	۱۴۲,۳۸۷	۱۰۴,۹۳۷	۱,۰۳۱	۱,۵۰۰	۱۰۲,۴۰۶	صندوق حمایت از پژوهشگران و فناوران کشور
۱۸/۰	۴۱/۵	۰	۳۱/۴	۲۴۴,۲۴۲	۷۲,۰۰۰	۱۰۵,۰۰۰	۶۷,۲۴۲	۲۰۷,۰۶۶	۵۰,۸۹۰	۱۰۵,۰۰۰	۵۱,۱۷۶	پارک علم و فناوری پردیس
۵۰/۰	-	-	۵۰	۳۰,۰۰۰			۳۰,۰۰۰	۲۰,۰۰۰			۲۰,۰۰۰	پارک علم و فناوری پردیس - جایزه علمی و فناوری پیامبر اعظم (ص)
۸۸/۰	-	-	۸۸	۱۰۵,۷۷۴			۱۰۵,۷۷۴	۵۶,۲۷۴	۰	۰	۵۶,۲۷۴	ستاد توسعه فناوری علوم شناختی
۸۲/۱	-	-	۸۲/۱	۱۰۲,۲۷۴			۱۰۲,۲۷۴	۵۶,۱۷۶	۰	۰	۵۶,۱۷۶	ستاد توسعه زیست‌فناوری
۱۲۶/۷	-	-	۱۲۶/۷	۳۴۰,۰۰۰			۳۴۰,۰۰۰	۱۵۰,۰۰۰			۱۵۰,۰۰۰	معاونت علمی و فناوری ریاست‌جمهوری - ستاد توسعه فناوری‌های راهبردی
۳۱/۷	-	-	۳۱/۷	۹۸۷,۵۰۸			۹۸۷,۵۰۸	۷۵۰,۰۰۰			۷۵۰,۰۰۰	معاونت علمی و فناوری رئیس‌جمهور - کمک به افزایش سرمایه صندوق نوآوری و شکوفایی
۲۵/۴	-۱۰/۳	۰	۲۷/۰	۴,۱۵۱,۵۸۴	۱۳۹,۸۹۹	۱۰۶,۵۰۰	۳,۹۰۵,۱۸۵	۳,۳۱۱,۰۳۷	۱۵۵,۹۴۵	۱۰۶,۵۰۰	۳,۰۷۵,۵۹۲	جمع




پیوست ۱۵. توزیع اعتبارات فصل علم و فناوری بر حسب دستگاه

سهم از کل	دستگاه
۴۴/۴	وزارت علوم، تحقیقات و فناوری
۱۲/۷	وزارت بهداشت، درمان و آموزش پزشکی
۱۸/۰	معاونت علمی و فناوری رئیس‌جمهور
۲۴/۹	سایر
۱۰۰	کل

منابع و مآخذ

۱. قانون بودجه مصوب سال ۱۳۹۲ کل کشور.
۲. لایحه بودجه سال ۱۳۹۳ کل کشور.
۳. قانون برنامه پنجم توسعه.



مرکز پژوهش‌ها
مجلس شورای اسلامی

شماره مسلسل: ۱۳۴۲۱

شناسنامه گزارش

عنوان گزارش: بررسی لایحه بودجه سال ۱۳۹۳ کل کشور ۳۲. آموزش عالی، تحقیقات و فناوری

نام دفتر: مطالعات اجتماعی (گروه آموزش و تحقیقات)

تهیه و تدوین‌کنندگان (به ترتیب حروف الفبا): احمد خدادادی، احمد داوری،

فاطمه سبزی‌علی، فرهاد نصرتی‌نژاد

ناظر علمی: علی اخوان‌بهبهانی

متقاضی: کمیسیون آموزش، تحقیقات و فناوری

ویراستار تخصصی: —

ویراستار ادبی: —

واژه‌های کلیدی:

۱. آموزش عالی

۲. تحقیقات

۳. فناوری

۴. لایحه بودجه سال ۱۳۹۳

تاریخ انتشار: ۱۳۹۲/۱۰/۸