

بررسی لایحه بودجه سال ۱۳۹۴ کل کشور

۴۲. آموزش عالی، تحقیقات و فناوری

کد موضوعی: ۲۱۰

شماره مسلسل: ۱۴۰۸۸

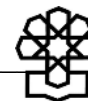
دی ماه ۱۳۹۳

معاونت پژوهش‌های اجتماعی - فرهنگی
دفتر: مطالعات اجتماعی

به نام خدا

فهرست مطالب

۲.....	چکیده
۳.....	مقدمه
۳.....	بررسی اعتبارات فصول آموزش و توسعه علم و فناوری در لایحه بودجه سال ۱۳۹۴
۲۱.....	جمع‌بندی و پیشنهادات
۲۴.....	پیوست‌ها
۸۲.....	منابع و مأخذ



بررسی لایحه بودجه سال ۱۳۹۴ کل کشور
۴۲. آموزش عالی، تحقیقات و فناوری

راهبردهای پیشنهادی برای بررسی لایحه بودجه ۱۳۹۴ در مجلس شورای اسلامی

در راستای ارتقای کارآیی و اثربخشی بررسی لایحه بودجه سال ۱۳۹۴ نسبت به سال‌های گذشته پیشنهاد می‌شود که نمایندگان و کمیسیون‌های محترم به موارد زیر تمرکز نمایند:

- **مبانی قانونی:** بررسی شود مبنای قانونی برآورد منابع و مصارف در بودجه در هریک از امور بخشی و فرابخشی چیست؟

- **تغییر هزینه‌ها:** آیا مجموعه اعتباراتی که در هریک از بخش‌های تخصصی (مانند مسکن، حمل‌ونقل، آموزش، بهداشت و...) پیش‌بینی شده است برای انجام وظایف آن حوزه (نه دستگاه) کافی است؟ دلیل تغییرات اعتبارات نسبت به سال قبل در هریک از بخش‌ها چیست؟

- **عدم قانونگذاری جدید:** در بررسی احکام بودجه، احکامی که درصدد قانونگذاری جدید یا اصلاح قوانین دائمی در لایحه هستند حذف شوند و همچنین مجلس از ارائه پیشنهادهای جدید از این دست اجتناب کند تا مانع از درهم‌ریختگی نظام قانونی و حقوقی کشور شود.

- **عدم ورود به اصلاح ردیف‌های بودجه‌ای:** مجلس از ورود به اصلاح ردیف‌های بودجه‌ای به خصوص ردیف‌های ذیل قوه مجریه اجتناب کند که این امر ناقض صلاحیت نظارتی مجلس و نقض تفکیک قواست.

- **اعمال اصلاحات بودجه‌ای توسط دولت:** در نهایت اینکه، مجلس بجای اینکه خودش برای اصلاح لایحه بودجه دست به کار شود، با بررسی راهبردهای بودجه در هریک از امور بخشی و فرابخشی، ظرفیت سیاسی و حقوقی لازم را برای اصلاح بودجه توسط دولت فراهم نماید.^۱

۱. برای اطلاعات بیشتر در این مورد به گزارش‌های «قواعد ناظر بر ارائه پیشنهادهای بودجه‌ای» به شماره مسلسل ۱۴۰۴۵ و «مجلس و بودجه: راهبردها و رویکردها» شماره مسلسل ۲۳۰۱۲۸۷۲ مراجعه شود.

چکیده

کل اعتبار در نظر گرفته شده در لایحه بودجه سال ۱۳۹۴ برای وزارت علوم، تحقیقات و فناوری و سازمان‌ها، دانشگاه‌ها و مؤسسه‌های آموزش عالی و پژوهشی وابسته ۱۰۲,۸۰۰,۵۴۷ میلیون ریال (ردیف ۴ جدول ۳) و سایر دانشگاه‌ها و مؤسسه‌های وابسته به دستگاه‌های اجرایی مرتبط با وزارت مذکور ۲۶,۸۹۷,۷۷۳ میلیون ریال (ردیف ۱۴ جدول ۳) است که نسبت به سال گذشته به ترتیب رشد ۱۹/۶۰ و ۲۲/۰۳ درصد را نشان می‌دهد.

در همین ارتباط اعتبارات وزارت بهداشت، درمان و آموزش پزشکی و دستگاه‌های وابسته در بخش آموزش و پژوهش ۶۴,۴۶۹,۳۶۹ میلیون ریال (ردیف ۸ جدول ۳) است که نسبت به سال گذشته از رشدی ۷۸/۲۱ درصدی برخوردار شده است که با احتساب اعتبارات دانشگاه‌ها و مؤسسه‌های آموزش عالی و پژوهشی و ردیف‌های متفرقه مرتبط با وزارت بهداشت در لایحه بودجه سال ۱۳۹۳ (۳,۱۸۰,۱۴۱ میلیون ریال - ردیف ۱۵ جدول ۳) به ۶۷,۶۴۹,۵۱۰ میلیون ریال (جمع ردیف‌های ۸ و ۱۵ جدول ۳) افزایش می‌یابد که با توجه به رقم مربوط در قانون بودجه ۱۳۹۳ (۳۸,۴۵۴,۰۰۰ میلیون ریال) رشدی نزدیک به ۷۵/۹ درصد را نشان می‌دهد. البته عمده افزایش به علت افزایش حدود ۱۶۰ درصد درآمد اختصاصی این وزارتخانه است.

اعتبارات در نظر گرفته شده برای معاونت علمی و فناوری رئیس‌جمهور و مؤسسات وابسته نیز ۱۲,۴۲۷,۷۸۴ میلیون ریال است که نسبت به سال گذشته ۴۰/۹ درصد رشد داشته است. از این مبلغ معادل ۱,۸۲۹,۷۹۰ میلیون ریال (۱۴/۷ درصد) ذیل ستاد مذکور لحاظ شده است (ردیف ۹ جدول ۳). علاوه بر این در بخش اعتبارات ردیف‌های متفرقه مرتبط با آموزش عالی، پژوهش و فناوری فصل علم و فناوری (به شرح مندرج در پیوست‌های شماره ۱۲ و ۱۳) ۸,۳۱۸,۷۰۰ میلیون ریال اعتبار برای امر آموزش، پژوهش و فناوری در نظر گرفته شده است که نسبت به اعتبار سال گذشته ۱۶/۲۳ درصد کاهش یافته است.

از منظری دیگر اعتبارات مجموعه برنامه‌های آموزش عالی، پژوهشی و فناوری کشور مندرج در لایحه بودجه سال ۱۳۹۴، با احتساب ردیف‌های متفرقه، ۲۱۸,۰۹۴,۳۱۴ میلیون ریال در نظر گرفته شده است که در قیاس با اعتبارات مربوط در قانون بودجه سال ۱۳۹۳ از رشدی ۳۲ درصدی حکایت دارد (ردیف ۱۷ جدول ۳ و پیوست‌های ۱۲ و ۱۳).



بخش آموزش عالی، تحقیقات و فناوری در این گزارش شامل وزارت علوم، تحقیقات و فناوری، وزارت بهداشت، درمان و آموزش پزشکی و سازمان‌ها، دانشگاه‌ها و مراکز آموزش عالی، تحقیقاتی و فناوری تابعه این دو وزارت، معاونت علمی و فناوری رئیس‌جمهور و مؤسسات وابسته و واحدهای آموزشی و پژوهشی وابسته به سایر دستگاه‌های اجرایی است که برای آنها در لایحه بودجه سال ۱۳۹۳ کل کشور اعتبار منظور شده است.

نظر به اینکه نیل به اهداف سند چشم‌انداز مبنی بر ارتقای کشور به جایگاه نخست علمی، فناوری و اقتصادی در منطقه آسیای جنوب غربی، تا حدود زیادی در گرو تولید، انتشار و کاربرد علم است، توجه به جایگاه دانشگاه‌ها و مراکز علمی، تحقیقاتی و فناوری به عنوان موتور محرکه توسعه علمی کشور از اهمیت بسزایی برخوردار است و به این لحاظ تأمین بودجه این گروه از دستگاه‌های اجرایی، نیازمند توجهی خاص است.

بررسی اعتبارات فصول آموزش و توسعه علم و فناوری در لایحه بودجه سال ۱۳۹۴

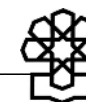
۱. ماده واحده

در ماده واحده لایحه بودجه سال ۱۳۹۴ کل کشور، منابع و مصارف بودجه عمومی دولت بالغ بر ۲,۶۷۳,۵۷۷,۲۸۶ میلیون ریال اعلام شده است که نسبت به قانون بودجه سال ۱۳۹۳ کل کشور از رشدی ۱۳/۸ درصدی برخوردار بوده است.

در همین ارتباط ماده واحده «باید»ها و «نباید»هایی را در ۲۲ تبصره مشتمل بر ۱۱۷ بند فرعی برای دستگاه‌های اجرایی منظور کرده است که موارد مرتبط با آموزش عالی، تحقیقات و فناوری به شرح زیر است:

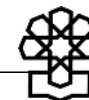
تبصره‌های بودجه قانون ۱۳۹۳ و لایحه بودجه سال ۱۳۹۴ مرتبط با حوزه آموزش عالی، تحقیقات و فناوری

ردیف	متن بند ماده واحده لایحه بودجه ۱۳۹۴	متن بند ماده واحده قانون بودجه سال ۱۳۹۳	مغایرت با قانون برنامه (ماده)	اصلاح قوانین دائمی (با ذکر عنوان قانون و ماده اصلاح شده) و یا قانونگذاری جدید	پیشنهاد دفتر در مورد متن لایحه	دلایل توجیه کننده پیشنهاد دفتر مطالعات تخصصی
۱	تبصره «۱۰»- بند «ج»- به دولت اجازه داده می‌شود تا سقف بیست میلیارد (۲۰,۰۰۰,۰۰۰,۰۰۰) ریال، تا پنجاه درصد (۵۰٪) آن بخش از هزینه‌های تحقیقاتی یا ارتقای وضعیت زیست محیطی واحدهای تولیدی دارای مجوز یا پروانه بهره برداری را که منجر به کسب حق امتیاز تولید کالا یا خدمت یا ثبت اختراع از مراجع ذیصلاح داخلی یا بین‌المللی شده است، کمک نماید. آیین نامه اجرایی این بند ظرف مدت سه ماه از تاریخ تصویب این قانون به پیشنهاد وزارتخانه‌های امور اقتصادی و دارایی و صنعت، معدن و تجارت و جهاد کشاورزی به تصویب هیئت وزیران می‌رسد.		ندارد	-	افزودن وزارت علوم، تحقیقات و فناوری به دستگاه‌های اجرایی تنظیم کننده آیین نامه اجرایی	به دلیل شرح وظایف مندرج در قانون اهداف، وظایف و تشکیلات وزارت علوم، تحقیقات و فناوری مصوب ۱۳۸۳
۲	تبصره «۱۳»- بند «د»- به دانشگاه‌ها و مؤسسات آموزشی و پژوهشی دستگاه‌های مشمول بند «ب» ماده (۲۰)	تبصره «۱۳»- بند «د»- به دانشگاه‌ها و مؤسسات آموزشی و پژوهشی دستگاه‌های مشمول بند «ب» ماده (۲۰)	ندارد	-	-	-



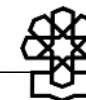
ردیف	متن بند ماده واحده لایحه بودجه ۱۳۹۴	متن بند ماده واحده قانون بودجه سال ۱۳۹۳	مغایرت با قانون برنامه (ماده)	اصلاح قوانین دائمی (با ذکر عنوان قانون و ماده اصلاح شده) و یا قانونگذاری جدید	پیشنهاد دفتر در مورد متن لایحه	دلایل توجیه کننده پیشنهاد دفتر مطالعات تخصصی
	(۲۰) قانون برنامه پنجساله پنجم توسعه جمهوری اسلامی ایران اجازه داده می‌شود در راستای تکمیل طرح‌های تملک دارایی‌های سرمایه‌ای خود تا سقف درآمد اختصاصی سال ۱۳۹۳ نسبت به اخذ تسهیلات از بانک‌ها اقدام و در جهت تکمیل طرح‌های تملک دارایی‌های سرمایه‌ای خود استفاده نمایند و با تنفس یکساله نسبت به بازپرداخت اقساط از محل درآمد اختصاصی خود اقدام کنند.	قانون برنامه پنجساله پنجم توسعه جمهوری اسلامی ایران اجازه داده می‌شود در راستای تکمیل طرح‌های تملک دارایی‌های سرمایه‌ای خود تا سقف درآمد اختصاصی سال ۱۳۹۲ نسبت به اخذ وام از بانک‌ها اقدام و در جهت تکمیل طرح‌های تملک دارایی‌های سرمایه‌ای خود استفاده نمایند و با تنفس یکساله نسبت به بازپرداخت اقساط از محل درآمد اختصاصی خود اقدام کنند.				
۳	تبصره «۱۳» - بند «ه» - به دانشگاه‌ها و مؤسسات آموزش عالی اجازه داده می‌شود طرح‌های نیمه‌تمام دولتی را با استفاده از مشارکت خیرین تکمیل نمایند.	تبصره «۱۳» - بند «ه» - به دانشگاه‌ها و مؤسسات آموزش عالی اجازه داده می‌شود طرح‌های نیمه‌تمام دولتی را با استفاده از مشارکت خیرین تکمیل نمایند.	ندارد	-	-	-
۴	تبصره «۱۳» - بند «و» - مصوبات هیئت‌های امنای دانشگاه‌ها و مؤسسات پژوهشی و آموزشی با رعایت مواد (۲۰) و (۲۹) قانون برنامه پنجساله پنجم توسعه جمهوری اسلامی	تبصره «۱۳» - بند «و» - مصوبات هیئت‌های امنای دانشگاه‌ها و مؤسسات پژوهشی و آموزشی با رعایت مواد (۲۰) و (۲۹) قانون برنامه پنجساله پنجم	ندارد	-	حذف	به دلیل تصریح در قانون برنامه پنجم توسعه

ردیف	متن بند ماده واحده لایحه بودجه ۱۳۹۴	متن بند ماده واحده قانون بودجه سال ۱۳۹۳	مغایرت با قانون برنامه (ماده)	اصلاح قوانین دائمی (با ذکر عنوان قانون و ماده اصلاح شده) و یا قانونگذاری جدید	پیشنهاد دفتر در مورد متن لایحه	دلایل توجیه کننده پیشنهاد دفتر مطالعات تخصصی
	ایران معتبر است. هیئت‌های مذکور موظفند در مصوبات خود به گونه‌ای عمل نمایند تا ضمن بهره‌گیری از امکانات و ظرفیت‌های در اختیار دانشگاه‌ها و مؤسسات پژوهشی و آموزشی، تمامی تعهدات قانونی در سقف اعتبارات ابلاغی تأمین گردد و از ایجاد تعهد مازاد در منابع ابلاغی جلوگیری به عمل آید.	توسعه جمهوری اسلامی ایران معتبر است. هیئت‌های مذکور موظفند در مصوبات خود به گونه‌ای عمل نمایند تا ضمن بهره‌گیری از امکانات و ظرفیت‌های در اختیار دانشگاه‌ها و مؤسسات پژوهشی و آموزشی، تمامی تعهدات قانونی در سقف اعتبارات ابلاغی تأمین گردد و از ایجاد تعهد مازاد در منابع ابلاغی جلوگیری به عمل آید.				
۵	تبصره «۱۳» - بند «ز» وزارت علوم، تحقیقات و فناوری (سازمان امور دانشجویان) و وزارت بهداشت، درمان و آموزش پزشکی مجازند طبق قوانین و مقررات، درآمد حاصل از خرید عدم انجام تعهدات بورس و ارزشگیر با هزینه شخصی و جریمه های آن را اخذ و به حساب درآمد اختصاصی نزد خزانه‌داری کل کشور واریز نمایند. صد درصد (۱۰۰٪) این درآمد به‌عنوان درآمد اختصاصی وزارتخانه‌های یادشده تلقی می‌شود و به منظور تحقق	تبصره «۱۳» - بند «ز» - وزارتخانه‌های علوم، تحقیقات و فناوری و بهداشت، درمان و آموزش پزشکی مجازند طبق قوانین و مقررات، درآمد حاصل از خرید عدم انجام تعهدات بورس و ارزشگیر با هزینه شخصی و جریمه‌های آن را اخذ و به حساب درآمد اختصاصی نزد خزانه‌داری کل کشور واریز نمایند. صد درصد (۱۰۰٪) این درآمد به‌عنوان درآمد اختصاصی وزارتخانه‌های یادشده تلقی می‌شود و به منظور تحقق	مغایرت با قانون تنظیم	تبصره ماده (۳۴) قانون تنظیم بخشی از مقررات مالی دولت، درآمد حاصله را عمومی تلقی کرده است که لزوماً باید به حساب درآمد عمومی واریز شود	با توجه به اینکه این درآمد ناشی از عدم تحقق هدف تأمین هیئت علمی است، لازم است که در جهت توسعه دوره‌های دکتری مورد	



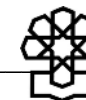
ردیف	متن بند ماده واحده لایحه بودجه ۱۳۹۴	متن بند ماده واحده قانون بودجه سال ۱۳۹۳	مغایرت با قانون برنامه (ماده)	اصلاح قوانین دائمی (با ذکر عنوان قانون و ماده اصلاح شده) و یا قانونگذاری جدید	پیشنهاد دفتر در مورد متن لایحه	دلایل توجیه کننده پیشنهاد دفتر مطالعات تخصصی
	می شود و به منظور تحقق برنامه های مؤسسات آموزش عالی در مناطق شهری کمتر از دویست هزار نفر جمعیت به آنها اختصاص می یابد.	برنامه های مؤسسات آموزش عالی در مناطق شهری کمتر از دویست هزار نفر جمعیت به آنها اختصاص می یابد.			استفاده قرار گیرد.	
۶	تبصره «۱۳» - بند «ح» - صد درصد (۱۰۰٪) وجوه اداره شده پرداختی از سال ۱۳۸۵ تا سال ۱۳۹۱ به صندوق رفاه دانشجویان، وزارتخانه های علوم، تحقیقات و فناوری و بهداشت، درمان و پزشکی و دانشگاه آزاد اسلامی به عنوان کمک جهت افزایش سرمایه صندوق های رفاه دانشجویان تلقی می گردد و وجوه حاصل از بازپرداخت وام های مذکور در قالب درآمد اختصاصی برای پرداخت مجدد به دانشجویان به مصرف می رسد.	تبصره «۱۳» - بند «ح» - صد درصد (۱۰۰٪) وجوه اداره شده پرداختی از سال ۱۳۸۵ تا سال ۱۳۹۰ به صندوق رفاه دانشجویان، وزارتخانه های علوم، تحقیقات و فناوری و بهداشت، درمان و آموزش پزشکی و دانشگاه آزاد اسلامی به عنوان کمک جهت افزایش سرمایه صندوق های رفاه دانشجویان تلقی می گردد و وجوه حاصل از بازپرداخت وام های مذکور در قالب درآمد اختصاصی برای پرداخت مجدد به دانشجویان به مصرف می رسد.	-	-	-	-
۷	تبصره «۱۳» - بند «ط» - به وزارت علوم، تحقیقات و فناوری (سازمان امور دانشجویان) و وزارت بهداشت، درمان و آموزش پزشکی اجازه داده می شود منابع	تبصره «۱۳» - بند «ط» - به وزارت علوم، تحقیقات و فناوری (سازمان امور دانشجویان) و وزارت بهداشت، درمان و آموزش پزشکی اجازه داده می شود منابع	-	-	با توجه به اجرایی نشدن تبصره مذکور در سال جاری	-

دلایل توجیه‌کننده پیشنهاد دفتر مطالعات تخصصی	پیشنهاد دفتر در مورد متن لایحه	اصلاح قوانین دائمی (با ذکر عنوان قانون و ماده اصلاح شده) و یا قانونگذاری جدید	مغایرت با قانون برنامه (ماده)	متن بند ماده واحده قانون بودجه سال ۱۳۹۳	متن بند ماده واحده لایحه بودجه ۱۳۹۴	ردیف
				<p>ریالی حاصل از فروش ارزی که از منابع خارج از کشور در وجه دانشجویان ایرانی شاغل به تحصیل خارج از کشور یا دانشگاه‌های محل تحصیل آنان پرداخت می‌شود را وصول و ۵۳۰۰۰۰ صرف هزینه‌های دانشجویان - به حساب درآمد عمومی ردیف ۱۶۰۱۴۷ نزد خزانه‌داری کل کشور واریز نمایند. منابع واریزی از طریق ردیف ۱۲۱ بورسیه داخل و خارج از کشور، یارانه تغذیه، تعمیر و تجهیز خوابگاه‌های دانشجویی، تربیت بدنی و سایر امور دانشجویی دانشگاه‌ها می‌گردد.</p>	<p>ریالی حاصل از فروش ارزی که از منابع خارج از کشور در وجه دانشجویان ایرانی شاغل به تحصیل خارج از کشور یا دانشگاه‌های محل تحصیل آنان پرداخت می‌شود را وصول و به حساب درآمد عمومی ردیف ۱۶۰۱۴۷ نزد خزانه‌داری کل کشور واریز نمایند. منابع واریزی از طریق ردیف ۱۱۰-۵۳۰۰۰۰ صرف هزینه‌های دانشجویان بورسیه داخل و خارج از کشور، یارانه تغذیه، تعمیر و تجهیز - نزد خزانه‌داری کل کشور واریز نمایند منابع واریزی از طریق ردیف ۱۱۰ خوابگاه‌های دانشجویی، تربیت بدنی و سایر امور دانشجویی دانشگاه‌ها می‌گردد.</p>	
-	-	-	-	-	<p>تبصره «۱۳» - بند «ی»- اعضای هیئت علمی آموزشی و پژوهشی دانشگاه‌ها و مؤسسات آموزش عالی و پژوهشی شاغل در سمت‌های آموزشی و پژوهشی با اطلاع مدیریت دانشگاه برای داشتن سهام یا سهم‌الشرکه و عضویت در هیئت مدیره</p>	۸



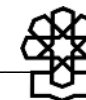
ردیف	متن بند ماده واحده لایحه بودجه ۱۳۹۴	متن بند ماده واحده قانون بودجه سال ۱۳۹۳	مغایرت با قانون برنامه (ماده)	اصلاح قوانین دائمی (با ذکر عنوان قانون و ماده اصلاح شده) و یا قانونگذاری جدید	پیشنهاد دفتر در مورد متن لایحه	دلایل توجیه کننده پیشنهاد دفتر مطالعات تخصصی
	شرکت‌های دانش‌بنیان، مشمول قانون راجع به منع مداخله وزرا و نمایندگان مجلسین و کارمندان در معاملات دولتی و کشوری مصوب ۱۳۳۷ نیستند					
۹	تبصره «۱۳» بند «ک»- مازاد درآمد اختصاصی دستگاه‌های اجرایی در سقف اعتباراتی که برای این منظور در قوانین بودجه سنواتی پیش‌بینی می‌شود، حسب مورد به همان دستگاه اجرایی که درآمد را کسب کرده است، اختصاص می‌یابد تا مطابق موافقتنامه متبادله با سازمان مدیریت و برنامه‌ریزی کشور هزینه شود.	-	-	-	-	-
۱۰	تبصره «۱۴» - بند «و»- حق بیمه سهم مستخدم و کارفرما برای مستخدمین رسمی دولت که در دوران پیمانی و یا قراردادی توسط صندوق تأمین اجتماعی وصول شده است براساس دستورالعملی که توسط وزیر تعاون، کار و رفاه اجتماعی تهیه و ابلاغ می‌شود، به روزرسانی شده و	تبصره «۱۵»- بند «ز»- حق بیمه سهم مستخدم و کارفرما برای مستخدمین رسمی دولت که در دوران پیمانی و یا قراردادی توسط صندوق تأمین اجتماعی وصول شده است براساس دستورالعملی که توسط وزیر تعاون، کار و رفاه اجتماعی تهیه و ابلاغ می‌شود به روزرسانی شده و	-	-	-	-

ردیف	متن بند ماده واحده لایحه بودجه ۱۳۹۴	متن بند ماده واحده قانون بودجه سال ۱۳۹۳	مغایرت با قانون برنامه (ماده)	اصلاح قوانین دائمی (با ذکر عنوان قانون و ماده اصلاح شده) و یا قانونگذاری جدید	پیشنهاد دفتر در مورد متن لایحه	دلایل توجیه کننده پیشنهاد دفتر مطالعات تخصصی
	بدون اینکه بار اضافی بر مستخدم تحمیل کند از این صندوق به صندوق بازنشستگی منتقل می‌گردد.	بدون اینکه بار اضافی بر مستخدم تحمیل کند از این صندوق به صندوق بازنشستگی منتقل می‌گردد.				
۱۱	تبصره «۱۵» - بند «الف» - تحصیل ایثارگران، حافظان کل قرآن کریم و قاریان ممتاز کشوری و مشمولان بند «ک» ماده (۲۰) قانون برنامه پنجساله پنجم توسعه جمهوری اسلامی ایران در دانشگاه‌ها و مراکز آموزش عالی و مؤسسات پژوهشی رایگان است. شهریه های مربوط به دانشگاه پیام نور، دانشگاه های علمی- کاربردی و دوره های شبانه و همچنین مراکز آموزشی و پژوهشی غیردولتی از طریق دستگاه های ذیربط اعم از بنیاد شهید و امور ایثارگران، سازمان بهزیستی کشور، کمیته امداد امام خمینی (ره) و سازمان اوقاف و امور خیریه در ابتدای هر نیمسال تحصیلی از محل اعتبارات برنامه ۳۰۱۶۶ پیوست شماره ۴ این قانون پرداخت	تبصره «۱۶» - بند «الف» - تحصیل ایثارگران، حافظان کل قرآن کریم و قاریان ممتاز کشوری و مشمولان بند «ک» ماده (۲۰) قانون برنامه پنجساله پنجم توسعه جمهوری اسلامی ایران در دانشگاه‌ها و مراکز آموزش عالی و مؤسسات پژوهشی رایگان است. هزینه های مربوط به دانشگاه پیام نور، دانشگاه های علمی- کاربردی و دوره های شبانه و همچنین مراکز آموزشی و پژوهشی غیردولتی از طریق دستگاه های ذیربط اعم از بنیاد شهید و امور ایثارگران، سازمان بهزیستی کشور، کمیته امداد امام خمینی (ره) و سازمان اوقاف و امور خیریه در ابتدای هر نیمسال تحصیلی از محل اعتبارات برنامه ۳۰۴۶۷ پیوست شماره (۴) این قانون	اصلاح برنامه	اصلاح قانون برنامه به دلیل ابهام در مورد سقف پرداخت شهریه	-	-



ردیف	متن بند ماده واحده لایحه بودجه ۱۳۹۴	متن بند ماده واحده قانون بودجه سال ۱۳۹۳	مغایرت با قانون برنامه (ماده)	اصلاح قوانین دائمی (با ذکر عنوان قانون و ماده اصلاح شده) و یا قانونگذاری جدید	پیشنهاد دفتر در مورد متن لایحه	دلایل توجیه کننده پیشنهاد دفتر مطالعات تخصصی
	<p>می شود. کمک هزینه تحصیلی اعم از شهریه ثابت و متغیر پرداختی توسط بنیاد شهید و امور ایثارگران به ایثارگران و افراد مشمول خانواده آنها که در واحدهای بین الملل داخل یا خارج دانشگاه های دولتی و یا غیردولتی پذیرفته می شوند، معادل حداکثر شهریه پرداختی به پذیرفته شدگان رشته ها و مقاطع مشابه در واحدهای دانشگاه آزاد اسلامی و واحدهای دانشگاهی داخلی تعیین و پرداخت می گردد و باقی مانده شهریه توسط دانشجو اعم از ایثارگر یا خانواده وی تأمین و پرداخت می شود.</p> <p>آیین نامه اجرایی این بند ظرف دو ماه از تاریخ تصویب این قانون به پیشنهاد دستگاه های اجرایی ذیربط با تأیید سازمان مدیریت و برنامه ریزی کشور به تصویب هیئت وزیران می رسد.</p>	<p>پرداخت می شود. کمک هزینه تحصیلی اعم از شهریه ثابت و متغیر پرداختی توسط بنیاد شهید و امور ایثارگران به ایثارگران و افراد مشمول خانواده آنها که در واحدهای بین الملل داخل یا خارج دانشگاه های دولتی و یا غیردولتی پذیرفته می شوند، معادل شهریه پرداختی به پذیرفته شدگان رشته ها و مقاطع مشابه در واحدهای دانشگاه آزاد اسلامی و واحدهای دانشگاهی داخلی تعیین و پرداخت می گردد و باقی مانده شهریه توسط دانشجو اعم از ایثارگر یا خانواده وی تأمین و پرداخت می شود.</p>				

ردیف	متن بند ماده واحده لایحه بودجه ۱۳۹۴	متن بند ماده واحده قانون بودجه سال ۱۳۹۳	مغایرت با قانون برنامه (ماده)	اصلاح قوانین دائمی (با ذکر عنوان قانون و ماده اصلاح شده) و یا قانونگذاری جدید	پیشنهاد دفتر در مورد متن لایحه	دلایل توجیه کننده پیشنهاد دفتر مطالعات تخصصی
۱۲	ب- بند «ک» ماده (۲۰) قانون برنامه پنجساله پنجم توسعه جمهوری اسلامی ایران در سال ۱۳۹۴ با اضافه شدن عبارت «و همسران شهدا و همسران جانبازان بیست و پنج درصد (۲۵٪) و بالاتر و همسران آزادگان» اجرا می شود. اعتبار مورد نیاز تا سقف بیست و پنج میلیارد ۲۵,۰۰۰,۰۰۰,۰۰۰ ریال از محل صرفه جویی اعتبارات بنیاد شهید و امور ایثارگران توسط این بنیاد پرداخت می شود.	تبصره «۱۶» - ب- بند «ک» ماده (۲۰) قانون برنامه پنجساله پنجم توسعه جمهوری اسلامی ایران در سال ۱۳۹۳ با اضافه شدن عبارت «و همسران شهدا و همسران جانبازان بیست و پنج درصد (۲۵٪) و بالاتر و همسران آزادگان» اجرا می شود. اعتبار مورد نیاز تا سقف بیست و پنج میلیارد (۲۵,۰۰۰,۰۰۰,۰۰۰) ریال از محل صرفه جویی اعتبارات بنیاد شهید و امور ایثارگران توسط این بنیاد پرداخت می شود.	اصلاح قانون برنامه	-	-	-
۱۳	تبصره «۱۹» - بند «ب» - پرداخت هرگونه وجهی توسط وزارتخانه ها و مؤسسات دولتی و شرکت های موضوع ماده (۵) قانون مدیریت خدمات کشوری به دستگاه های اجرایی به عنوان کمک یا هدیه به صورت نقدی و غیرنقدی بجز در مواردی که در مقررات قانونی مربوط تعیین شده یا می شود و مبالغی که به دانشگاه های دولتی و احداث خوابگاه های دانشجویی دولتی، مؤسسات آموزش عالی	تبصره «۲۰» - بند «ب» - پرداخت هرگونه وجهی توسط وزارتخانه ها و مؤسسات دولتی و شرکت های موضوع ماده (۵) قانون مدیریت خدمات کشوری به دستگاه های اجرایی به عنوان کمک یا هدیه به صورت نقدی و غیرنقدی بجز در مواردی که در مقررات قانونی مربوط تعیین شده یا می شود و مبالغی که به دانشگاه های دولتی و احداث خوابگاه های دانشجویی دولتی، مؤسسات آموزش عالی	-	-	-	-



ردیف	متن بند ماده واحده لایحه بودجه ۱۳۹۴	متن بند ماده واحده قانون بودجه سال ۱۳۹۳	مغایرت با قانون برنامه (ماده)	اصلاح قوانین دائمی (با ذکر عنوان قانون و ماده اصلاح شده) و یا قانونگذاری جدید	پیشنهاد دفتر در مورد متن لایحه	دلایل توجیه کننده پیشنهاد دفتر مطالعات تخصصی
	دولتی، مساجد، حوزه‌های علمیه، آموزش و پرورش، ورزش و جوانان، سازمان بهزیستی کشور، امور میراث فرهنگی، کمیته امداد امام خمینی (ره) و طرح‌های ورزشی و بهداشتی و روستایی پرداخت می‌گردد، ممنوع است.	عالی دولتی، مساجد، حوزه های علمیه، آموزش و پرورش، ورزش و جوانان، سازمان بهزیستی کشور، امور میراث فرهنگی، کمیته امداد امام خمینی (ره) و طرح‌های ورزشی و بهداشتی و روستایی پرداخت می‌گردد، ممنوع است.				
۱۴	بند «ط»- معاونت‌های امور زنان و خانواده و علمی و فناوری رئیس‌جمهور مجازند تا فعالیت‌های اجرایی خود را در راستای تحقق اهداف و سیاست‌های مورد نظر از طریق دستگاه‌های اجرایی در چارچوب تفاهمنامه فی‌مابین از محل اعتبارات پیش‌بینی شده مربوط به خود در این قانون به انجام رسانند.	تبصره «۲۰»- بند «ط»- معاونت‌های امور زنان و خانواده و علمی و فناوری رئیس‌جمهور مجازند تا فعالیت‌های اجرایی خود را در راستای تحقق اهداف و سیاست‌های مورد نظر از طریق دستگاه‌های اجرایی در چارچوب تفاهمنامه فی‌مابین از محل اعتبارات پیش‌بینی شده مربوط به خود در این قانون به انجام رسانند.	-	-	-	-
۱۵	بند «س»- کاهش اعتبارات برنامه‌های فصل توسعه علوم و فناوری و پژوهش کاربردی ذیل سایر فصول توسط دستگاه‌های اجرایی، ممنوع است.		-	-	-	-

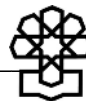
۲. اعتبارات بخش آموزش عالی و تحقیقات

در لایحه بودجه سال ۱۳۹۴، عمده اعتبارات بخش آموزش عالی در دو فصل توسعه علوم و فناوری از امور عمومی و آموزش از امور اجتماعی و فرهنگی به شرح جداول ۱ و ۲، توزیع شده است. علاوه بر این بخشی از اعتبارات آموزش عالی، تحقیقات و فناوری، به میزان ۸,۳۱۸,۷۰۰ میلیون ریال به شرح جداول پیوست ۱۲ و ۱۳، در قالب ردیف‌های متفرقه و کمک آمده است.

۲-۱. فصل توسعه علوم و فناوری

در لایحه بودجه سال ۱۳۹۴ اعتبارات هزینه‌ای عمومی فصل توسعه علوم و فناوری با ۴۱/۸۵ درصد رشد نسبت به سال قبل به ۲۷,۸۸۴,۲۹۰ میلیون ریال رسیده و اعتبارات تملک دارایی‌های سرمایه‌ای همین فصل با برخورداری از رشد ۴۰/۴۸ درصدی به ۳,۰۷۱,۲۰۲ میلیون ریال افزایش یافته است. همچنین اعتبارات هزینه‌ای اختصاصی فصل توسعه علوم و فناوری با ۳۲/۳۱ درصد رشد نسبت به سال قبل، به ۷,۶۸۵,۸۸۰ میلیون ریال رسیده است. در مجموع اعتبارات فصل توسعه علوم و فناوری نسبت به سال قبل به میزان ۳۹/۷۴ درصد رشد یافته و به ۳۸,۶۴۱,۳۷۲ میلیون ریال رسیده است (جدول ۱).

بر همین اساس میزان رشد سهم اعتبارات فصل توسعه علوم و فناوری از امور عمومی در بخش هزینه‌ای عمومی از ۲۱/۵۵ درصد در سال ۱۳۹۳ به ۲۳/۶۸ درصد در سال ۱۳۹۴ افزایش یافته، و میزان رشد سهم بخش هزینه‌ای اختصاصی از ۳۹ درصد در سال ۱۳۹۳ به ۴۱/۱ درصد در لایحه بودجه ۱۳۹۴ افزایش یافته است. در بخش تملک دارایی‌های سرمایه‌ای این میزان رشد از ۱۴/۹۶ به ۱۴/۵۷ درصد کاهش یافته، اما در مجموع میزان رشد نسبت اعتبارات فصل توسعه علم و فناوری به امور عمومی از ۲۳ درصد در قانون بودجه سال ۱۳۹۳ به ۲۵ درصد در لایحه بودجه سال ۱۳۹۴ رسیده است (جدول ۱).



جدول ۱. مقایسه اعتبارات فصل توسعه علوم و فناوری لایحه بودجه سال ۱۳۹۴ نسبت به قانون بودجه سال ۱۳۹۳

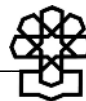
عنوان	هزینه‌های		تملك دارایی‌های سرمایه‌ای		اختصاصی		جمع کل	
	۱۳۹۴	۱۳۹۳	درصد رشد	۱۳۹۴	۱۳۹۳	درصد رشد	۱۳۹۴	۱۳۹۳
امور عمومی	۱۱۷,۷۶۰,۸۸۳	۹۱,۱۹۷,۳۱۵	۲۹/۱۳	۱۴,۶۱۵,۱۸۳	۲۱,۰۷۷,۷۵۲	۴۴/۲۲	۱۵۷,۳۷۵,۶۶۶	۱۲۰,۶۶۵,۰۴۱
فصل توسعه علوم و فناوری	۲۷,۸۸۴,۲۹۰	۱۹,۶۵۷,۳۱۶	۴۱/۸۵	۲,۱۸۶,۲۸۷	۳۰,۷۱,۲۰۲	۴۰/۴۸	۳۸,۶۴۱,۳۷۲	۲۷,۶۵۲,۷۹۲
نسبت فصل به امور (درصد)	۲۳/۶۸	۲۱/۵۵		۱۴/۹۶	۱۴/۵۷		۲۵	۲۳

جدول ۲. مقایسه اعتبارات فصل آموزش لایحه بودجه سال ۱۳۹۴ نسبت به قانون بودجه سال ۱۳۹۳

عنوان	هزینه‌های		تملك دارایی‌های سرمایه‌ای		اختصاصی		جمع کل	
	۱۳۹۴	۱۳۹۳	درصد رشد	۱۳۹۴	۱۳۹۳	درصد رشد	۱۳۹۴	۱۳۹۳
امور اجتماعی و فرهنگی	۱,۰۰۰,۰۵۳,۶۵۹	۸۷۱,۵۲۳,۸۶۳	۱۴/۷۵	۴۷,۲۶۵,۳۲۰	۶۱,۸۱۹,۸۰۲	۳۰/۷۹	۱,۰۶۹,۶۸۱,۷۰۸	۱,۰۶۹,۶۸۱,۷۰۸
فصل آموزش	۳۲۲,۱۰۶,۵۹۴	۲۵۸,۶۵۶,۷۵۳	۲۴/۵۳	۲۱,۲۳۲,۱۰۶	۲۶,۶۱۳,۵۳۷	۲۵/۳۴	۳۸۳,۸۰۱,۸۲۰	۳۰۹,۲۲۸,۱۷۰
نسبت	۳۲/۲۱	۲۹/۶۸		۴۴/۹۲	۴۳/۰۵		۲۸	۲۹

جدول ۳. اعتبارات فصول آموزش و علم و فناوری برحسب دستگاه‌های اجرایی براساس قانون بودجه سال ۱۳۹۳ و لایحه بودجه سال ۱۳۹۴

دستگاه اجرایی	ردیف	بخش / گروه	قانون بودجه سال ۱۳۹۳				لایحه بودجه ۱۳۹۴				نرخ رشد (درصد)		
			هزینه عمومی	اختصاصی	تملك دارایی	جمع	هزینه عمومی	اختصاصی	تملك دارایی	جمع	عمومی	اختصاصی	تملك دارایی
وزارت علوم، تحقیقات و فناوری	۱	حوزه ستادی	۵,۷۹۳,۵۰۰	۶,۱۹۰,۰۰۰	۶۱۶,۹۲۴	۱۲,۶۰۰,۴۲۴	۶,۰۹۲,۸۰۸	۵,۳۶۰,۰۰۰	۱,۱۸۵,۹۷۱	۱۲,۶۳۸,۷۷۹	۵/۱۶۶	-۱۳/۴۱	۹۲/۲۴
	۲	دانشگاه‌ها و مؤسسات آموزش عالی	۴,۰۹۷۶,۱۳۶	۲۰,۰۷۸,۹۱۰	۷,۳۹۹,۸۴۸	۶۸,۴۵۴,۸۹۴	۴۹,۲۰۰,۱۸۹	۲۴,۲۹۱,۲۴۲	۱۰,۲۵۱,۳۱۸	۸۳,۷۴۲,۷۴۹	۲۰/۰۷	۲۰/۹۸	۳۸/۵۳
	۳	مؤسسه‌های پژوهشی و فناوری	۳,۰۷۶,۶۶۰	۱,۲۳۸,۱۲۵	۵۸۴,۲۷۱	۴,۸۹۹,۰۵۶	۳,۹۷۳,۲۹۴	۱,۴۸۹,۱۲۵	۹۵۶,۶۰۰	۶,۴۱۹,۰۱۹	۲۹/۱۴	۲۰/۲۷	۶۳/۷۳
	۴	جمع	۴۹,۸۴۶,۲۹۶	۲۷,۵۰۷,۰۳۵	۸,۶۰۱,۰۴۳	۸۵,۹۵۴,۳۷۴	۵۹,۲۶۶,۲۹۱	۳۱,۱۴۰,۲۶۷	۱۲,۳۹۳,۸۸۹	۱۰۲,۸۰۰,۵۴۷	۱۸/۹۰	۱۳/۲۱	۴۴/۱۰
وزارت بهداشت، درمان و آموزش پزشکی	۵	حوزه‌های ستادی وزارت بهداشت، درمان و آموزش پزشکی	۱,۵۲۵,۹۵۸	۱۱,۵۴۰,۰۰۰	۷,۰۰۰	۱۳,۰۷۲,۹۵۸	۱,۸۸۵,۵۶۳	۳۰,۷۳۰,۰۰۰	۷,۵۰۰	۳۲,۶۲۳,۰۶۳	۲۳/۵۷	۱۶۶/۲۹	۷/۱۴
	۶	دانشگاه‌ها و مؤسسات آموزش عالی	۱۷,۳۹۹,۹۹۶	۲,۹۱۶,۷۲۵	۵۷۹,۳۹۰	۲۰,۸۹۶,۱۱۱	۲۱,۹۲۲,۵۲۶	۴,۹۴۲,۰۰۰	۱,۹۶۱,۳۰۰	۲۸,۸۲۵,۸۲۶	۲۵/۹۹	۶۹/۴۴	۲۳۸/۵۱
	۷	مؤسسه‌های پژوهشی و فناوری	۷۵۶,۸۴۱	۱,۳۷۷,۱۷۱	۷۴,۰۰۰	۲,۲۰۸,۰۱۲	۱,۰۵۹,۳۷۰	۱,۸۳۸,۵۱۰	۱۲۲۶۰۰	۳,۰۲۰,۴۸۰	۳۹/۹۷	۳۳/۵۰	۶۵/۶۸
	۸	جمع	۱۹,۶۸۲,۷۹۵	۱۵,۸۲۳,۸۹۶	۶۶۰,۳۹۰	۳۶,۱۷۷,۰۸۱	۲۴,۸۶۷,۴۵۹	۳۷۵۱۰۵۱۰	۲,۰۹۱,۴۰۰	۶۴,۴۶۹,۳۶۹	۲۶/۳۴	۱۳۶/۹۰	۲۱۶/۶۹
معاونت علمی و فناوری رئیس‌جمهور	۹	ستاد	۱,۶۵۰,۰۰۰	۰	۵,۰۰۰	۱,۶۵۵,۰۰۰	۱,۸۲۳,۰۰۰	۰	۱,۸۲۹,۷۹۰	۱۰/۴۸	۰	۳۵/۸	
	۱۰	مؤسسه‌های پژوهشی وابسته	۶,۹۲۱,۷۶۵	۱۰۶,۵۰۰	۱۳۶,۸۹۹	۷,۱۶۵,۱۶۴	۱۰,۳۵۰,۶۶۵	۱۰۶,۲۰۰	۱۴۱,۱۲۹	۱۰,۵۹۷,۹۹۴	۴۹/۵۴	-۰/۲۸	۳/۱
	۱۱	جمع	۸,۵۷۱,۷۶۵	۱۰۶,۵۰۰	۱۴۱,۸۹۹	۸,۸۲۰,۱۶۴	۱۲,۱۷۳,۶۶۵	۱۰۶,۲۰۰	۱۴۷,۹۱۹	۱۲,۴۲۷,۷۸۴	۴۲/۰۲	-۰/۲۸	۴/۲



نرخ رشد (درصد)				لایحه بودجه ۱۳۹۴				قانون بودجه سال ۱۳۹۳				بخش / گروه	ردیف	دستگاه اجرایی
جمع	تملك دارایی	اختصاصی	عمومی	جمع	تملك دارایی	اختصاصی	هزینه عمومی	جمع	تملك دارایی	اختصاصی	هزینه عمومی			
۱۸/۶۳	۳۷/۸۶	۳۶/۴۵	۱۰/۹۶	۱۰,۹۹۰,۵۹۹	۵۷۱,۳۱۷	۳,۲۰۹,۳۴۱	۷,۲۰۹,۹۴۱	۹,۲۶۴,۳۷۷	۴۱۴,۴۲۵	۲,۳۵۲,۰۱۶	۶,۴۹۷,۹۳۶	دانشگاه‌ها و مراکز آموزشی سایر دستگاه‌ها مرتبط با وزارت علوم	۱۲	دانشگاه‌ها و مؤسسات آموزش عالی و پژوهشی وابسته به دستگاه‌های اجرایی
۲۴/۶۶	۸۷/۷۲	۲۱/۰۲	۱۹/۲۱	۱۵,۹۰۷,۱۷۴	۱,۶۹۶,۹۹۱	۵,۱۴۲,۷۰۰	۹,۰۶۷,۴۸۳	۱۲,۷۵۹,۹۴۱	۹۰۴,۰۰۷	۴,۲۴۹,۵۰۰	۷,۶۰۶,۴۳۴	مؤسسه‌های پژوهشی وابسته	۱۳	
۲۲/۱۳	۷۲/۰۵	۲۶/۵۲	۱۵/۴۱	۲۶,۸۹۷,۷۷۳	۲,۲۶۸,۳۰۸	۸,۳۵۲,۰۴۱	۱۶,۲۷۷,۴۲۴	۲۲,۰۲۴,۳۱۸	۱,۳۱۸,۴۳۲	۶,۶۰۱,۵۱۶	۱۴,۱۰۴,۳۷۰	جمع	۱۴	
۳۹/۶۷	-۱۳/۵۶	۶۶/۳۹	۱۱/۸۲	۳,۱۸۰,۱۴۱	۱۳۸,۰۴۸	۲,۰۵۷,۰۰۰	۹۸۵,۰۹۳	۲,۲۷۶,۹۱۹	۱۵۹,۷۱۲	۱,۲۳۶,۲۵۰	۸۸۰,۹۵۷	دانشگاه‌ها و مؤسسه‌های آموزش عالی و پژوهشی و ردیف‌های متفرقه مرتبط با وزارت بهداشت، درمان و آموزش پزشکی	۱۵	
۳۹/۶۷	-۱۳/۵۶	۶۶/۳۹	۱۱/۸۲	۳,۱۸۰,۱۴۱	۱۳۸,۰۴۸	۲,۰۵۷,۰۰۰	۹۸۵,۰۹۳	۲,۲۷۶,۹۱۹	۱۵۹,۷۱۲	۱,۲۳۶,۲۵۰	۸۸۰,۹۵۷	جمع	۱۶	
۳۵/۱۲	۵۶/۵۹	۵۴/۳۶	۲۲/۰۱	۲۰۹,۷۷۵,۶۱۴	۱۷,۰۳۹,۵۶۴	۷۹,۱۶۶,۱۱۸	۱۱۳,۵۶۹,۹۳۲	۱۵۵,۲۵۲,۸۵۶	۱۰,۸۸۱,۴۷۶	۵۱,۲۸۵,۱۹۷	۹۳,۰۸۶,۱۸۲	جمع کل	۱۷	

۲-۲. فصل آموزش

اعتبارات فصل آموزش در لایحه بودجه سال ۱۳۹۴ برابر ۳۸۳,۸۰۱,۸۳۰ میلیون ریال^۱ است که نسبت به قانون بودجه سال قبل ۲۴/۱۲ درصد رشد داشته است. این رقم در مورد اعتبارات هزینه ای عمومی ۳۲۲,۱۰۶,۵۹۴ میلیون ریال است که رشدی ۲۴/۵۳ درصدی نسبت به سال قبل را نشان می دهد. درخصوص هزینه‌های اختصاصی این رقم ۳۵,۰۸۱,۶۹۹ میلیون ریال است که نسبت به رقم سال قبل ۱۹/۵۸ درصد رشد داشته است.

اعتبارات تملک دارایی‌های سرمایه‌ای در لایحه بودجه سال ۱۳۹۴ نسبت به قانون بودجه سال قبل ۲۵/۳۴ درصد رشد داشته و از ۲۱,۲۳۳,۱۰۶ میلیون ریال به رقم ۲۶,۶۱۳,۵۳۷ میلیون ریال رسیده است. در مجموع اعتبارات فصل آموزش در لایحه بودجه سال ۱۳۹۴ در قیاس با قانون بودجه سال ۱۳۹۳، از ۲۴/۱۲ درصد رشد برخوردار شده است (جدول ۲). جالب توجه اینکه سهم اعتبارات فصل آموزش از مجموع اعتبارات امور اجتماعی و فرهنگی از ۲۹ درصد در سال ۱۳۹۳ به ۲۸ درصد در سال ۱۳۹۴ کاهش یافته است.

۲-۳. سایر ردیف‌ها

در لایحه بودجه سال ۱۳۹۴، همچون گذشته برای ردیف‌هایی خارج از فصول آموزش و توسعه علوم و فناوری، اما مرتبط با آموزش عالی، تحقیقات و فناوری اعتبار اختصاص داده شده است. توضیح اینکه مجموع اعتبارات آن ردیف‌ها بالغ بر ۸,۳۱۸,۷۰۰ میلیون ریال است که شرح آن در جداول پیوست ۱۲ و ۱۳ آمده است.

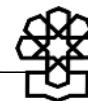
۳. اعتبارات فصول آموزش و توسعه علوم و فناوری برحسب دستگاه‌های اجرایی

توزیع اعتبارات بخش آموزش عالی برحسب دستگاه‌های اجرایی، به تفکیک هزینه‌ای و تملک دارایی سرمایه‌ای در جدول ۳ آمده است.

به موجب جدول مذکور مجموع اعتبارات وزارت علوم، تحقیقات و فناوری، وزارت بهداشت، درمان و آموزش پزشکی (آموزشی و پژوهشی) و معاونت علمی و فناوری رئیس‌جمهور با لحاظ مؤسسه‌های وابسته به آنها در لایحه بودجه سال ۱۳۹۴، با ۳۷/۲۲ درصد رشد نسبت به اعتبارات قانون بودجه سال ۱۳۹۳ از ۱۳۰,۹۵۱,۶۱۹ میلیون ریال به ۱۷۹,۶۹۷,۷۰۰ میلیون ریال رسیده است (جمع ردیف‌های ۴، ۸ و ۱۱ جدول ۳).

مجموع اعتبارات هزینه‌ای (عمومی و اختصاصی) دانشگاه‌ها و مؤسسه‌های آموزش عالی و

۱. لازم به یادآوری است که رقم مذکور دربرگیرنده کل اعتبارات آموزشی مشتمل بر آموزش ابتدایی، متوسطه و عالی است و ارقام مربوط به آموزش عالی مستخرج از مجموع اعتبارات فصل آموزش است.



پژوهشی تابعه وزارتین علوم و بهداشت، مؤسسات وابسته به معاونت علمی و فناوری رئیس جمهور و دیگر دستگاه‌های اجرایی با ۲۴/۸ درصد رشد نسبت به سال قبل از ۱۱۷,۶۷۱,۹۲۲ میلیون ریال به ۱۴۶,۸۴۴,۶۷۹ میلیون ریال و اعتبارات تملک دارایی‌های سرمایه‌ای با رشد ۵۴/۵ درصد از ۱۰,۲۵۲,۵۵۲ میلیون ریال در قانون بودجه سال ۱۳۹۳ به ۱۵,۸۳۹,۳۰۳ میلیون ریال در لایحه بودجه سال ۱۳۹۴ افزایش یافته است.^۱ (ردیف‌های ۲، ۳، ۶، ۷، ۱۰، ۱۴ و ۱۶ ستون‌های مربوط در جدول ۳) با این همه اعتبارات تملک دارایی‌های سرمایه‌ای مربوط به حوزه وزارت علوم ۴۴/۱ درصد، اعتبارات تملک مربوط به حوزه وزارت بهداشت ۲۱۶/۶۹ درصد و اعتبارات تملک مربوط به حوزه معاونت علمی و فناوری رئیس جمهور ۴/۲ درصد رشد داشته است.

از این همه سهم دانشگاه‌ها و مؤسسات آموزش عالی و پژوهشی دولتی و حوزه ستادی مربوط به وزارت علوم، تحقیقات و فناوری، بدون احتساب اعتبار ردیف تملک دارایی‌های مالی ۱۹/۶۰ درصد و سهم دانشگاه‌ها و دانشکده‌های علوم پزشکی و مؤسسات پژوهشی تابعه وزارت بهداشت، درمان و آموزش پزشکی و حوزه ستادی مربوط ۷۸/۲۱ درصد و سهم معاونت علم و فناوری رئیس جمهور ۴۰/۹ درصد از اعتبارات پیش‌بینی شده در لایحه است. لازم به توضیح است که سهم عمده افزایش اعتبارات هزینه‌ای دانشگاه‌ها و مؤسسه‌های آموزش عالی وابسته به وزارت بهداشت ناشی از افزایش درآمدهای اختصاصی است.

جزئیات مربوط به برنامه‌های فصل آموزش و سهم وزارتین علوم تحقیقات و فناوری و بهداشت، درمان و آموزش پزشکی و دانشگاه‌ها و مؤسسه‌های آموزش عالی و پژوهشی ذیربط در جداول پیوست گزارش قابل دسترسی است.

۴. اعتبارات پژوهشی

اعتبارات مراکز پژوهشی تابعه وزارتین علوم، تحقیقات و فناوری و بهداشت، درمان و آموزش پزشکی در لایحه بودجه سال ۱۳۹۴ جمعاً برابر ۹,۴۳۹,۴۹۹ میلیون ریال در نظر گرفته شده است که نسبت به اعتبارات قانون بودجه سال ۱۳۹۳، (۷,۱۰۷,۰۶۸ میلیون ریال) از رشد ۳۲/۸ درصدی برخوردار شده است (جمع ردیف‌های ۳ و ۷ جدول ۳).

اعتبارات اختصاص یافته به مؤسسه‌های پژوهشی تابعه وزارت علوم با ۳۱/۰۳ درصد رشد و اعتبارات اختصاص یافته به مؤسسه‌های پژوهشی تابعه وزارت بهداشت با ۳۶/۸ درصد رشد مواجه بوده است.

اعتبارات اختصاص یافته به مؤسسه‌های وابسته به معاونت علمی و فناوری ریاست جمهوری معادل ۱۰,۵۹۷,۹۹۴ میلیون ریال است که نسبت به سال گذشته ۴۷/۹۱ درصد رشد داشته است (ردیف ۱۰

۱. لازم به ذکر است که در محاسبه اعتبارات محاسبه شده ردیف‌های متمرکز که توسط ستادهای مربوطه بین دانشگاه و مؤسسات پژوهشی توزیع می‌گردد، لحاظ نشده است.

جدول ۳- حاصل جمع ردیف‌های ۲ تا ۹ جدول پیوست (۱۴).

اعتبارات پژوهشی پیش بینی شده در لایحه بودجه سال ۱۳۹۴ برای سایر فصول و ردیف‌های متفرقه در مجموع ۲۰,۰۸۶,۵۹۶ میلیون ریال است که نسبت به سال گذشته ۱۵/۴۴ درصد افزایش را نشان می‌دهد (ردیف‌های ۲ و ۳ جدول ۴).

جدول ۴. سهم بخش پژوهش از GDP، براساس قانون بودجه سال ۱۳۹۳ و لایحه بودجه سال ۱۳۹۴

(میلیون ریال)

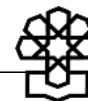
ردیف	عنوان	لایحه سال ۱۳۹۳	لایحه سال ۱۳۹۴	درصد رشد
۱	اعتبارات فصل توسعه علوم و فناوری (پیوست ۱۰)	۲۷,۶۵۲,۷۹۲	۳۸,۶۴۱,۳۷۲	۳۹/۷۴
۲	اعتبار برنامه‌های پژوهشی از سایر فصل‌ها (پیوست ۱۱)	۱۱,۱۵۰,۲۴۹	۱۴,۳۵۱,۶۴۶	۲۸/۷
۳	اعتبارات پژوهشی در ردیف‌های متفرقه (پیوست ۱۲)	۶,۲۴۹,۵۰۰	۵,۷۳۴,۹۵۰	-۸/۲
۴	جمع کل پژوهش	۴۵,۰۵۲,۵۴۱	۵۸,۷۲۷,۹۶۸	۳۰/۳۵
۵	GDP (IMF براساس برآورد)	۱۱,۳۰۵,۴۵۸,۰۰۰	۱۳,۵۶۶,۵۴۹,۰۰۰	۲۰/۰
۶	سهم پژوهش از GDP (درصد)	۰/۴۰	۰/۴۳	۸/۶

توضیح: در این جدول اعتبارات پژوهشی از محل اعتبارات شرکت‌های دولتی و اعتبارات موضوع بند «۷۸» ماده واحده مبنی بر اختصاص ۰/۵ تا ۳ درصد اعتبارات به پژوهش، در محاسبه نسبت‌ها لحاظ نشده است.

در مجموع کل اعتبارات پژوهشی مندرج در لایحه بودجه سال ۱۳۹۴ بدون احتساب ردیف تملک دارایی‌های مالی برابر ۵۸,۷۲۷,۹۶۸ میلیون ریال است که نسبت به ۴۵,۰۵۲,۵۴۱ میلیون ریال اعتبار اختصاص یافته در قانون بودجه سال ۱۳۹۳، ۳۰/۳۵ درصد رشد داشته است.

مقایسه مجموع اعتبارات پژوهشی نسبت به مصارف بودجه عمومی (۲,۶۷۳,۵۷۷,۲۸۶) نشان می‌دهد که اعتبارات پژوهشی ۲/۲ درصد از بودجه عمومی دولت را تشکیل می‌دهد. حال آنکه این نسبت در قانون بودجه سال قبل ۱/۹۲ درصد بوده است.

هر چند بند «ه» ماده (۱۶) قانون برنامه پنجم توسعه به دولت توصیه می‌کند که سهم پژوهش از تولید ناخالص داخلی سالیانه به میزان ۰/۵ درصد افزایش یابد و این رقم تا پایان برنامه به ۳ درصد برسد، با این همه ارقام مندرج در جدول ۴ نشان می‌دهد که سهم مذکور از ۰/۴۰ درصد در سال ۱۳۹۳ به ۰/۴۳ درصد در لایحه بودجه سال ۱۳۹۴ افزایش یافته است. حال آنکه اجرای حکم مذکور در قانون برنامه پنجم تنها برای سال آینده نسبت به سال جاری ایجاب می‌کند که افزایش اعتبارات تحقیقاتی در بودجه کل کشور برای سال ۱۳۹۴ تا حد ۰/۹۰ درصد تولید ناخالص داخلی افزایش یابد.



جمع‌بندی و پیشنهادات

۱. در لایحه بودجه سال ۱۳۹۳ با توجیه تدوین بودجه عملیاتی، اعتبارات دانشگاه‌ها و مؤسسه‌های آموزش عالی و پژوهشی دولتی و فرهنگستان‌های مشمول بند «ب» ماده (۲۰) قانون برنامه پنجم توسعه، در قالب اقدامات و فعالیت‌های مشخص، خرد و توزیع شده است. علاوه بر این تعدد قابل توجهی از مؤسساتی که قبلاً دارای ردیف مستقل بوده‌اند، به روال سال‌های اخیر همچنان ذیل ردیف وزارتخانه‌های علوم تحقیقات و فناوری و بهداشت، درمان و آموزش پزشکی قرار داده شده‌اند که مورد اول در مغایرت با تبصره «۲» بند «ب» ماده (۲۰) قانون برنامه پنجم توسعه^۱ است که تصویب بودجه تفصیلی را برعهده هیئت‌های امنا مؤسسات مذکور گذاشته است و مورد دوم در تعارض با بند «و» ماده (۲۰) قانون برنامه پنجم توسعه^۲ است که تصریح می‌کند که اعتبارات هزینه‌ای و تملک دارایی‌های سرمایه‌ای آنها براساس ردیف مستقل و در قالب اعتبارات ملی اختصاص می‌یابد. با توجه به مراتب فوق پیشنهاد می‌شود اولاً فعالیت‌ها و اقدامات مذکور در ذیل ردیف‌های اعتباری دانشگاه‌ها و مؤسسه‌های آموزش عالی و پژوهشی دولتی و فرهنگستان‌های مشمول بند «ب» ماده (۲۰) قانون برنامه پنجم توسعه حذف گردد و ثانیاً برای هر یک از مؤسسات آموزش عالی و پژوهشی مشمول بند «ب» ماده (۲۰) ردیف مستقل در نظر گرفته شود.
۲. با توجه به ثابت باقی ماندن اعتبارات جزء «۴» ردیف ۵۵۰۰۰۰ از یک سو و افزایش جمعیت دانشجویی از سوی دیگر و به تبع آن افزایش دانشجویان متقاضی دریافت وام شهریه به‌ویژه دانشجویان دوره‌های کارشناسی ارشد و دکتری، سرانه وام شهریه در سال آتی با کاهش مواجه خواهد شد.
۳. با توجه به جایگاه و اهمیت آموزش‌های فنی و حرفه‌ای در جهت توسعه کارآفرینی و بهبود زمینه اشتغال دانش‌آموختگان دانشگاهی و افزایش بهره‌وری شغلی، پیشنهاد می‌شود اعتبارات دانشگاه فنی و حرفه‌ای بر مبنای هزینه سرانه تعیین گردد.
۴. نظر به ضرورت استفاده از اسامی دانشگاه‌ها و مؤسسه‌های آموزش عالی مصوب شورای گسترش آموزش عالی، پیشنهاد می‌شود اسامی مندرج در لایحه بودجه سال ۱۳۹۴ به شرح زیر اصلاح شود:

۱. تبصره «۲» بند «ب» ماده (۲۰) اعتبارات اختصاص یافته از منابع عمومی دولت به این مراکز و مؤسسات کمک تلقی شده و بعد از پرداخت به این مراکز به هزینه قطعی منظور و براساس بودجه تفصیلی مصوب هیئت امنا و با مسئولیت ایشان قابل هزینه است.

۲. بند «و» ماده (۲۰): اعتبارات هزینه‌ای و تملک دارایی‌های سرمایه‌ای از محل بودجه عمومی دولت به دانشگاه‌ها و مؤسسات آموزش عالی و پژوهشی و فرهنگستان‌ها براساس ردیف مستقل در بودجه سنواتی آنها در قالب اعتبارات ملی اختصاص می‌یابد.

جدول ۵. عناوین اصلاحی دانشگاه و مؤسسه‌های آموزش عالی مندرج در لایحه بودجه سال ۱۳۹۴
براساس مصوبه شورای گسترش آموزش عالی

ردیف	شماره دستگاه	عنوان مندرج در لایحه	عنوان مصوب شورای گسترش آموزش عالی
۱	۱۱۴۷۰۳-۳	دانشگاه خواهران سمنان (فرزانگان)	دانشگاه فرزنانگان سمنان (ویژه دختران)
۲	۱۱۵۰۰۰-۲	دانشگاه بوعلی سینا - آموزشکده کبودر آهنگ	دانشگاه بوعلی سینا - آموزشکده فنی کبودر آهنگ
۳	۱۱۵۰۰۰-۳	دانشگاه بوعلی سینا - دانشکده صنایع غذایی بهار	دانشگاه بوعلی سینا - دانشکده صنایع غذایی بهار (ویژه دختران)
۴	۱۱۵۱۰۰-۲	دانشگاه شیراز - مجتمع آموزش عالی داراب	دانشکده کشاورزی و منابع طبیعی داراب
۵	۱۱۵۴۵۰-۲	مجتمع آموزش عالی فارس	دانشگاه شهر کرد - دانشکده ادبیات و علوم انسانی فارس
۶	۱۱۵۵۰۰-۲	دانشگاه فردوسی مشهد - مرکز آموزش عالی کاشمر	دانشگاه فردوسی مشهد - مرکز آموزش عالی کاشمر (ویژه پسران)
۷	۱۱۵۱۱۵-۱	دانشگاه شیراز - مرکز آموزش عالی لار	دانشکده فنی و مهندسی لار
۸	۱۱۵۵۰۸-۱	دانشگاه فناوری‌های نوین سبزوار	دانشکده فنی و مهندسی فناوری‌های نوین سبزوار
۹	۱۱۵۵۵۰-۱	مجتمع آموزش عالی تربت جام	دانشکده کشاورزی و دامپروری تربت جام
۱۰	۱۱۵۵۰۵-۱	دانشگاه فنی و مهندسی فناوری‌های نوین قوچان	دانشگاه مهندسی فناوری‌های نوین قوچان
۱۱	۱۱۶۰۰۰-۴	دانشگاه تبریز - دانشکده فنی و مهندسی مرند	دانشگاه تبریز - آموزشکده فنی و مهندسی مرند
۱۲	۱۱۶۵۰۰-۲	مرکز آموزش عالی خوانسار	دانشکده ریاضی و کامپیوتر خوانسار
۱۴	۱۱۷۱۰۰-۲	دانشگاه گیلان - دانشکده کشاورزی صومعه‌سرا	دانشگاه گیلان - دانشکده کشاورزی و منابع طبیعی صومعه‌سرا
۱۵	۱۱۷۵۰۰-۲	دانشگاه شهید باهنر کرمان - مرکز آموزش عالی زرند	مجتمع آموزش عالی زرند
۱۶	۱۱۷۵۰۹-۱	مجتمع آموزش عالی بافت	دانشگاه شهید باهنر کرمان - مجتمع آموزش عالی بافت (ویژه پسران)
۱۷	۱۱۷۵۱۰-۱	دانشگاه تحصیلات تکمیلی صنعتی و تکنولوژی پیشرفته	دانشگاه تحصیلات تکمیلی صنعتی و فناوری پیشرفته کرمان
۱۸	۱۱۸۰۰۰-۲	دانشگاه رازی - آموزشکده فنی و مهندسی اسلام‌آباد غرب	دانشگاه رازی - دانشکده فنی اسلام‌آباد غرب
۱۹	۱۱۸۰۰۰-۴	دانشگاه رازی - دانشکده کشاورزی سنقر	دانشگاه رازی - دانشکده کشاورزی سنقر (ویژه پسران)
۲۰	۱۱۹۵۰۰-۲	دانشگاه مازندران - دانشکده میراث فرهنگی و گردشگری نوشهر	دانشگاه مازندران - دانشکده میراث فرهنگی و صنایع دستی و گردشگری در نوشهر

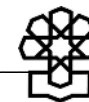


ردیف	شماره دستگاه	عنوان مندرج در لایحه	عنوان مصوب شورای گسترش آموزش عالی
۲۱	۱۲۰۰۰۲-۲	دانشگاه کاشان - دانشکده منابع طبیعی و علوم زمین آران و بیدگل	دانشگاه کاشان - دانشکده منابع کویری آران و بیدگل (موافقت اصولی)
۲۲	۱۲۰۰۰۵-۱	دانشگاه محلات	دانشگاه اراک - مرکز آموزش عالی محلات (ویژه پسران)
۲۳	۱۲۳۰۰۷-۱	دانشگاه علم و فناوری مازندران	دانشگاه علم و فناوری مازندران - بهشهر
۲۴	۱۲۳۱۵۰-۱	دانشگاه فنی و مهندسی فردوس	دانشگاه بیرجند - دانشکده فنی فردوس
۲۵	۱۲۳۲۰۰-۲	دانشگاه یاسوج - دانشکده فنی و مهندسی چرام	دانشگاه یاسوج - دانشکده صنعت و معدن چرام
۲۶	۱۲۳۲۰۲-۱	مجتمع دانشگاهی گچساران	مجتمع آموزش عالی گچساران (موافقت اصولی)
۲۷	۱۲۳۳۰۰-۲	دانشگاه بجنورد - مجتمع آموزش عالی کشاورزی و منابع طبیعی شیروان	دانشگاه بجنورد - دانشکده کشاورزی شیروان (موافقت اصولی)
۲۸	۱۲۳۳۰۲-۱	مجتمع آموزش عالی اسفراین	دانشگاه بجنورد - مجتمع آموزش عالی فنی و مهندسی اسفراین
۲۹	۱۲۶۴۰۰-۴	دانشگاه سمنان - دانشکده روانشناسی و علوم تربیتی مهدی شهر	دانشگاه سمنان - دانشکده منابع طبیعی مهدی شهر
۳۰	۱۲۶۵۰۱-۳	دانشگاه گنبد - دانشکده علوم انسانی آزادشهر	دانشگاه گنبد - دانشکده علوم انسانی ویژه خواهران آزادشهر
۳۱	۱۲۶۹۰۰-۱	دانشگاه تحصیلات تکمیلی علوم پایه زنجان	مرکز تحصیلات تکمیلی در علوم پایه زنجان
۳۲	۱۲۷۴۸۰-۲	دانشگاه گلستان - مجتمع آموزش عالی علی آباد کتول	دانشگاه گلستان - آموزشکده فنی و مهندسی علی آباد کتول
۳۳	۱۲۶۴۵-۱	دانشگاه گرمسار	دانشکده فنی و مهندسی گرمسار
۳۴	۱۲۷۴۹۷-۱	دانشگاه نرجس	دانشکده علوم انسانی نرجس رفسنجان (ویژه خواهران)
۳۵	۱۱۵۰۰۵-۱	دانشگاه نهاوند	دانشگاه بوعلی سینا - مجتمع آموزش عالی نهاوند (ویژه دختران)

پیوست‌ها

پیوست ۱. حوزه‌های ستادی وزارت علوم، تحقیقات و فناوری (ردیف ۱ جدول ۳)

درصد رشد				لایحه ۱۳۹۴				قانون ۱۳۹۳				عنوان	ردیف
کل	سرمایه‌ای	اختصاصی	عمومی	جمع	تملك سرمایه‌ای	اختصاصی	عمومی	جمع	تملك سرمایه‌ای	اختصاصی	عمومی		
۴۹/۲۴	۸۵/۷		۱/۱۶۳	۱,۴۸۷,۹۱۹	۱,۰۵۲,۹۱۹		۴۳۵,۰۰۰	۹۹۷,۰۰۰	۵۶۷,۰۰۰	۰	۴۳۰,۰۰۰	ستاد وزارت علوم، تحقیقات و فناوری	۱
-۲۵/۰۰		-۲۵		۳,۰۰۰,۰۰۰		۳,۰۰۰,۰۰۰		۴,۰۰۰,۰۰۰	۰	۴,۰۰۰,۰۰۰		مآزاد درآمد اختصاصی دانشگاه‌ها	۲
۶/۹۳	۳۵/۸		۰/۰۰۰	۶۶,۲۹۶	۱۶,۲۹۶		۵۰,۰۰۰	۶۲,۰۰۰	۱۲,۰۰۰	۰	۵۰,۰۰۰	تحقق قطب‌های علمی	۳
۰/۰۰			۰/۰۰۰	۸۳۰,۰۰۰			۸۳۰,۰۰۰	۸۳۰,۰۰۰	۰	۰	۸۳۰,۰۰۰	امور علمی، فرهنگی و آموزشی	۴
۷/۱۴			۷/۱۴۳	۷۵۰,۰۰۰			۷۵۰,۰۰۰	۷۰۰,۰۰۰	۰	۰	۷۰۰,۰۰۰	پاداش پایان خدمت	۵
-۵۸/۳۳		-۷۷/۷۸	۰/۰۰۰	۵۰,۰۰۰		۲۰,۰۰۰	۳۰,۰۰۰	۱۲۰,۰۰۰	۰	۹۰,۰۰۰	۳۰,۰۰۰	مرکز جذب	۶
۳/۵۴	۱۱۱/۷۳		۰/۰۰۰	۵۳,۴۶۶	۳,۴۶۶		۵۰,۰۰۰	۵۱,۶۳۷	۱,۶۳۷	۰	۵۰,۰۰۰	وزارت علوم، تحقیقات و فناوری - کمک به کانون فرهنگی بسیج اساتید	۷
۰/۰۰			۰/۰۰۰	۵۱۰,۰۰۰			۵۱۰,۰۰۰	۵۱۰,۰۰۰			۵۱۰,۰۰۰	سازمان امور دانشجویان - امور فناوری و پژوهشی، حق عضویت در مجامع بین‌المللی و برگزاری جشنواره‌ها و حمایت از پارک‌های علم و فناوری، فعالیت‌های دبیرخانه شورای عالی عتف و طرح‌های آموزشی و پژوهشی با دستگاه‌های دیگر	۸

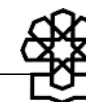


درصد رشد				لایحه ۱۳۹۴				قانون ۱۳۹۳				عنوان	ردیف
کل	سرمایه‌ای	اختصاصی	عمومی	جمع	تملك سرمایه‌ای	اختصاصی	عمومی	جمع	تملك سرمایه‌ای	اختصاصی	عمومی		
۳۵/۲۹	۲۷۷/۳۵۸		۲۷,۵۰۵	۱,۱۵۰,۰۰۰	۱۰۰,۰۰۰		۱,۰۵۰,۰۰۰	۸۵۰,۰۰۰	۲۶,۵۰۰	۰	۸۲۳,۵۰۰	سازمان سنجش آموزش کشور - موضوع بند «ج» تبصره «۴۹» قانون بودجه سال ۱۳۶۴ کل کشور	۹
۶/۲۶	۳۵/۸	۱۱/۱۱	۰/۰۰۰	۳,۴۰۱,۳۵۸	۱,۳۵۸	۲,۰۰۰,۰۰۰	۱,۴۰۰,۰۰۰	۳,۲۰۱,۰۰۰	۱,۰۰۰	۱,۸۰۰,۰۰۰	۱,۴۰۰,۰۰۰	صندوق رفاه دانشجویی	۱۰
۱۳/۵۲	۳۵/۸۰	۱۳/۳۳	۱۲/۸۶۰	۴۳۷,۰۱۰	۶,۷۲۲	۳۴۰,۰۰۰	۹۰,۲۸۸	۳۸۴,۹۵۰	۴,۹۵۰	۳۰۰,۰۰۰	۸۰,۰۰۰	سازمان امور دانشجویان	۱۱
۰/۰۰			۰/۰۰۰	۸۵۰,۰۰۰			۸۵۰,۰۰۰	۸۵۰,۰۰۰	۰	۰	۸۵۰,۰۰۰	وزارت علوم، تحقیقات فناوری، امور دانشجویان بورسیه	۱۲
۲۰/۲۹	۳۵/۷۸		۱۸/۸۰۰	۵۲,۷۳۰	۵,۲۱۰		۴۷,۵۲۰	۴۳,۸۳۷	۳,۸۳۷	۰	۴۰,۰۰۰	سازمان امور دانشجویان، فعالیت‌های ورزشی فوق برنامه	۱۳
۰/۳۰	۹۲/۲۴	-۱۳/۴۱	۵/۱۶۶	۱۲,۶۳۸,۷۷۹	۱,۱۸۵,۹۷۱	۵,۳۶۰,۰۰۰	۶,۰۹۲,۸۰۸	۱۲,۶۰۰,۴۲۴	۶۱۶,۹۲۴	۶,۱۹۰,۰۰۰	۵,۷۹۳,۵۰۰	جمع	

پیوست ۲. اعتبارات دانشگاه‌ها و مراکز آموزشی وابسته به وزارت علوم تحقیقات و فناوری، براساس قانون بودجه سال ۱۳۹۳ و لایحه بودجه سال ۱۳۹۴ (ردیف ۲ جدول ۳)

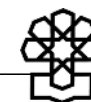
(میلیون ریال)

ردیف	عنوان دانشگاه	قانون سال ۱۳۹۳			لایحه سال ۱۳۹۴			درصد رشد				
		هزینه‌های عمومی	اختصاصی	تملك دارایی‌های سرمایه‌ای	جمع	هزینه‌های عمومی	اختصاصی	تملك دارایی‌های سرمایه‌ای	جمع	عمومی	اختصاصی	سرمایه‌ای
۱	مجمع آموزش عالی اسفراين	۴۳,۵۴۳	۴,۹۰۰	۲,۶۵۰	۵۱,۰۹۳	۴۹,۱۲۵	۱۰,۰۰۰	۳,۵۹۹	۶۲,۷۲۴	۱۲/۸۲	۱۰۴/۱	۳۵/۸۱
۲	دانشگاه بناب	۵۹,۸۰۳	۵,۰۰۰	۳۵,۹۵۲	۱۰۰,۷۵۵	۱۲۹,۰۱۸	۸,۰۰۰	۲۲,۰۰۹	۱۵۹,۰۲۷	۱۱۵/۷۴	۶۰/۰	-۳۸/۷۸
۳	دانشگاه تربت حیدریه	۳۸,۷۴۰	۷۰۰	۴۲,۱۲۰	۸۱,۵۶۰	۷۰,۸۷۹	۱۱,۰۰۰	۷,۰۲۸	۸۸,۹۰۷	۸۲/۹۶	۱۴۷/۴	-۸۳/۳۱
۴	دانشکده فنی و مهندسی گلپایگان	۴۸,۲۲۹	۲,۰۰۰	۱۰,۰۰۰	۶۰,۲۲۹	۵۴,۴۴۶	۲,۲۰۰	۲۹,۹۵۶	۸۶,۶۰۲	۱۲/۸۹	۱۰/۰	۱۹۹/۵۶
۵	دانشگاه جیرفت	۷۱,۷۶۸	۱۲,۰۰۰	۱۳,۲۹۴	۹۷,۰۶۲	۱۲۹,۷۷۳	۱۸,۰۰۰	۴۰,۱۸۹	۱۸۷,۹۶۲	۸۰/۸۲	۵۰/۰	۲۰۲/۳۱
۶	دانشگاه اراک	۳۲۴,۸۰۸	۳۳,۵۰۰	۳۸,۶۲۲	۳۹۶,۹۳۰	۳۶۶,۷۹۰	۳۹,۰۰۰	۷۱,۲۶۴	۴۷۷,۰۵۴	۱۲/۹۳	۱۶/۴	۸۴/۵۲
۷	دانشگاه ارومیه	۷۹۵,۹۷۵	۸۰,۰۰۰	۹۶,۷۱۵	۹۷۲,۶۹۰	۹۰۸,۸۹۰	۱۶۰,۰۰۰	۱۶۵,۷۸۴	۱,۲۳۴,۶۷۴	۱۴/۱۹	۱۰۰/۰	۷۱/۴۱
۸	دانشگاه اصفهان	۹۰۰,۱۱۴	۱۵۰,۰۰۰	۴۳,۴۳۸	۱,۰۹۳,۵۵۲	۱,۱۷۲,۰۸۰	۲۸۰,۰۰۰	۵۱,۶۱۳	۱,۵۰۳,۶۹۳	۳۰/۳۱	۸۶/۷	۱۸/۸۲
۹	مرکز آموزش عالی دولتی شهید مدرس شهرضا	۴,۷۴۸	۳,۰۰۰	۲,۶۵۰	۱۰,۳۹۸	۱۰,۲۴۵	۳,۰۰۰	۳,۵۹۹	۱۶,۸۴۴	۱۱۵/۷۸	۰/۰	۳۵/۸۱
۱۰	مرکز آموزش عالی خوانسار	۱۶,۴۲۶	۱,۵۰۰	۲,۸۵۷	۲۰,۷۸۳	۲۵,۹۲۳	۱,۵۰۰	۳,۸۷۹	۳۱,۳۰۲	۵۷/۸۲	۰/۰	۳۵/۷۷
۱۱	دانشگاه الزهرا	۷۲۹,۶۵۰	۴۵,۰۰۰	۴۰,۶۶۲	۸۱۵,۳۱۲	۸۲۱,۳۱۸	۴۸,۰۰۰	۷۲,۸۵۴	۹۴۲,۱۷۲	۱۲/۵۶	۶/۷	۷۹/۱۷
۱۲	دانشگاه آیت‌الله‌العظمی بروجردی	۶۲,۳۳۵	۹,۲۰۰	۱۲,۸۱۹	۸۴,۳۵۴	۱۳۴,۴۸۸	۷,۱۰۰	۵۵,۹۱۰	۱۹۷,۴۹۸	۱۱۵/۷۵	-۲۲/۸	۳۳۶/۱۵



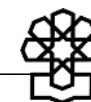
درصد رشد				لایحه سال ۱۳۹۴				قانون سال ۱۳۹۳				عنوان دانشگاه	ردیف
کل	سرمایه‌ای	اختصاصی	عمومی	جمع	تملك دارایی‌های سرمایه‌ای	اختصاصی	هزینه‌های عمومی	جمع	تملك دارایی‌های سرمایه‌ای	اختصاصی	هزینه‌های عمومی		
۲۷/۵۱	۹۰/۶۸	۴۰/۰	۱۲/۹۶	۴۳۸,۹۴۱	۱۰۶,۳۴۱	۳۵,۰۰۰	۲۹۷,۶۰۰	۳۴۴,۲۳۰	۵۵,۷۶۸	۲۵,۰۰۰	۲۶۳,۴۶۲	دانشگاه ایلام	۱۳
۵۵/۲۳	۵۷/۹۰	۶۰/۰	۵۳/۲۷	۲۶۸,۷۰۶	۱۰۴,۰۲۵	۸,۰۰۰	۱۵۶,۶۸۱	۱۷۳,۱۰۵	۶۵,۸۸۲	۵,۰۰۰	۱۰۲,۲۲۳	دانشگاه بجنورد	۱۴
۷/۱۰	-۲۳/۰۲	۸/۳	۱۳/۷۵	۹۱۴,۳۳۷	۱۱۲,۰۸۴	۶۵,۰۰۰	۷۳۷,۲۵۳	۸۵۳,۷۴۹	۱۴۵,۶۰۰	۶۰,۰۰۰	۶۴۸,۱۴۹	دانشگاه بوعلی سینا	۱۵
۳۶/۰۱	۳۵/۸۱		۳۶/۰۸	۱۲,۳۸۶	۳,۵۹۹	۰	۸,۷۸۷	۹,۱۰۷	۲,۶۵۰	۰	۶,۴۵۷	دانشگاه بوعلی سینا - آموزشکده کیودر آهنگ	۱۶
۳۰۹/۶۳	۱۵۲۶/۳۸	۲۵/۰	۶۸/۶۷	۶۴,۱۸۵	۴۳,۰۹۹	۲,۵۰۰	۱۸,۵۸۶	۱۵,۶۶۹	۲,۶۵۰	۲,۰۰۰	۱۱,۰۱۹	دانشگاه نهاوند	۱۷
۴۲/۳۱	۳۵/۸۱		۴۴/۲۲	۱۶,۵۷۹	۳,۵۹۹	۰	۱۲,۹۸۰	۱۱,۶۵۰	۲,۶۵۰	۰	۹,۰۰۰	دانشگاه بوعلی سینا - دانشکده مدیریت رزن	۱۸
۱۹/۶۹	۴۷/۶۸	۳۳/۳	۱۲/۶۵	۶۰۸,۵۵۸	۱۴۰,۳۴۶	۱۶,۰۰۰	۴۵۲,۲۱۲	۵۰۸,۴۶۵	۹۵,۰۳۲	۱۲,۰۰۰	۴۰۱,۴۳۳	دانشگاه بین‌المللی امام خمینی (ره)	۱۹
۹/۵۵	۴/۱۵	۱۱/۸	۰/۰۰	۱۱,۶۱۶,۱۷۶	۳۲۹,۱۹۶	۹,۵۰۰,۰۰۰	۱,۷۸۶,۹۸۰	۱۰,۶۰۳,۰۷۰	۳۱۶,۰۹۰	۸,۵۰۰,۰۰۰	۱,۷۸۶,۹۸۰	دانشگاه پیام نور	۲۰
۱۲/۷۵	۸/۷۷	۱۶/۷	۱۲/۵۰	۱,۷۴۶,۱۶۸	۱۷۷,۰۹۸	۲۸,۰۰۰	۱,۲۸۹,۰۷۰	۱,۵۴۸,۶۸۱	۱۶۲,۸۲۵	۲۴۰,۰۰۰	۱,۱۴۵,۸۵۶	دانشگاه تبریز	۲۱
۱۹/۹۵	۳۵/۸۱	۴۲/۹	۱۲/۵۷	۱۶,۹۱۰	۳,۵۹۹	۲,۰۰۰	۱۱,۳۱۱	۱۴,۰۹۸	۲,۶۵۰	۱,۴۰۰	۱۰,۰۴۸	دانشگاه تبریز - دانشکده فنی و مهندسی میانه	۲۲
۲۹/۸۵	-۲۰/۳۵	۳۵/۰	۳۳/۲۴	۲۴۳,۲۹۸	۵۶,۵۰۷	۴۵,۰۰۰	۱۴۱,۷۹۱	۱۸۷,۳۶۲	۷۰,۹۴۳	۱۰,۰۰۰	۱۰۶,۴۱۹	دانشگاه تحصیلات تکمیلی علوم پایه زنجان	۲۳

درصد رشد				لایحه سال ۱۳۹۴				قانون سال ۱۳۹۳				ردیف	عنوان دانشگاه
کل	سرمایه‌ای	اختصاصی	عمومی	جمع	تملك دارایی‌های سرمایه‌ای	اختصاصی	هزینه‌های عمومی	جمع	تملك دارایی‌های سرمایه‌ای	اختصاصی	هزینه‌های عمومی		
۸/۸۰	-۱۳/۲۴	۱۰/۴	۱۲/۵۶	۱,۸۹۶,۷۲۶	۲۰۴,۰۹۸	۲۵۴,۰۰۰	۱۴۳۸,۶۲۸	۱,۷۴۳,۳۶۷	۲۳۵,۲۳۷	۲۳۰,۰۰۰	۱,۲۷۸,۱۳۰	۲۴	دانشگاه تربیت مدرس
-	-	-	-	۳۷,۵۰۰		۱,۵۰۰	۳۶,۰۰۰	۳۷,۵۰۰	۰	۱,۵۰۰	۳۶,۰۰۰	۲۵	دانشگاه تربیت مدرس - واحدهای بین‌الملل
۱۷/۵۰	۵۸/۳۸	۱۴/۸	۱۲/۴۵	۱,۰۷۸,۹۹۸	۱۴۷,۰۷۸	۱۷۸,۰۰۰	۷۵۳,۹۲۰	۹۱۸,۳۱۷	۹۲,۸۶۴	۱۵۵,۰۰۰	۶۷۰,۴۵۳	۲۶	دانشگاه خوارزمی
۳۵/۹۱	۱۰۹/۱۲	۱۸/۴	۲۹/۹۱	۴۷۰,۵۴۵	۶۶,۳۷۴	۴۵,۰۰۰	۳۵۹,۱۷۱	۳۴۶,۲۱۷	۳۱,۷۳۹	۳۸,۰۰۰	۲۷۶,۴۷۸	۲۷	دانشگاه شهید مدنی آذربایجان
۵۰/۰۳	۹۵/۳۱	۲۵/۰	۴۵/۸۲	۵۱۹,۱۰۸	۸۰,۴۹۵	۳۵,۰۰۰	۴۰۳,۶۱۳	۳۴۶,۰۰۲	۴۱,۲۱۴	۲۸,۰۰۰	۲۷۶,۷۸۸	۲۸	دانشگاه حکیم سبزواری
۳۴/۲۳	۲۵۱/۷۹	-۲۹/۲	۱۲/۶۳	۲۱۴,۷۱۷	۵۸,۱۹۶	۸,۵۰۰	۱۴۸,۰۲۱	۱۵۹,۹۶۱	۱۶,۵۴۳	۱۲,۰۰۰	۱۳۱,۴۱۸	۲۹	دانشگاه تفرش
۱۰/۲۸	-۱۵/۹۵	۱۱/۱	۱۲/۵۳	۴,۶۲۸,۷۹۰	۲۰۳,۶۹۶	۲,۰۰۰,۰۰۰	۲,۴۲۵,۰۹۴	۴,۱۹۷,۳۳۸	۲۴۲,۳۶۴	۱,۸۰۰,۰۰۰	۲,۱۵۴,۹۷۴	۳۰	دانشگاه تهران
۵۹/۴۰	۲۴/۱۳	۱۰۰/۰	۳۷/۴۶	۴۰۴,۱۸۹	۶۴,۲۹۴	۲۰۰,۰۰۰	۱۳۹,۸۹۵	۲۵۳,۵۶۷	۵۱,۷۹۵	۱۰۰,۰۰۰	۱۰۱,۷۷۲	۳۱	دانشگاه تهران - مجتمع آموزش عالی قم
۳/۵۱	-۳۳/۹۶	۰/۰	۱۲/۵۶	۱۶۲,۵۱۴	۱۴,۸۱۳	۳۰,۰۰۰	۱۱۷,۷۰۱	۱۵۶,۹۹۷	۲۲,۴۳۲	۳۰,۰۰۰	۱۰۴,۵۶۵	۳۲	دانشگاه تهران - مجتمع آموزش عالی ابوریحان
۲۰/۱۸	۴۷/۷۲	۴۲/۹	۱۲/۵۶	۶۹۷,۶۱۹	۹۶,۶۶۶	۱۰۰,۰۰۰	۵۰۰,۹۵۳	۵۸۰,۴۸۰	۶۵,۴۳۸	۷۰,۰۰۰	۴۴۵,۰۴۲	۳۳	دانشگاه تهران - دانشکده کشاورزی و منابع طبیعی



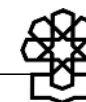
درصد رشد				لایحه سال ۱۳۹۴				قانون سال ۱۳۹۳				عنوان دانشگاه	ردیف
کل	سرمایه‌ای	اختصاصی	عمومی	جمع	تملك دارایی‌های سرمایه‌ای	اختصاصی	هزینه‌های عمومی	جمع	تملك دارایی‌های سرمایه‌ای	اختصاصی	هزینه‌های عمومی		
۵۴/۴۳	۳۵/۸۰	۶۰/۰	۰/۰۰	۲,۵۵۴,۵۵۸	۱,۳۵۸	۲,۴۰۰,۰۰۰	۱۵۳,۲۰۰	۱,۶۵۴,۲۰۰	۱,۰۰۰	۱,۵۰۰,۰۰۰	۱۵۳,۲۰۰	دانشگاه جامع علمی - کاربردی	۳۴
۸۲/۵۰	۲۷۴/۸۱	۲۰/۰	۱۲/۵۶	۱۴۸,۹۳۹	۸۱,۳۱۱	۳,۰۰۰	۶۴,۶۲۸	۸۱,۶۰۹	۲۱,۶۹۴	۲,۵۰۰	۵۷,۴۱۵	دانشگاه حضرت معصومه (س)	۳۵
۸/۸۲	-۲۲/۰۸	۱۶/۷	۱۵/۵۲	۲۶۴,۱۶۳	۳۴,۱۴۰	۲۱,۰۰۰	۲۰۹,۰۲۳	۲۴۲,۷۵۹	۴۳,۸۱۲	۱۸,۰۰۰	۱۸۰,۹۴۷	دانشگاه دامغان	۳۶
۱۷/۷۶	۴۷/۰۶	۰/۰	۱۲/۴۲	۲۵۹,۳۶۲	۵۷,۸۷۳	۱۵,۰۰۰	۱۸۶,۴۸۹	۲۲۰,۲۳۹	۳۹,۳۵۲	۱۵,۰۰۰	۱۶۵,۸۸۷	دانشگاه دریانوردی و علوم دریایی چابهار	۳۷
۳۸/۴۶	۱۵۶/۲۸	۱/۸	۲۷/۲۴	۱,۰۷۱,۷۴۵	۲۱۴,۷۸۳	۸۵,۰۰۰	۷۷۱,۹۶۲	۷۷۴,۰۲۵	۸۳,۸۰۷	۸۳,۵۰۰	۶۰۶,۷۱۸	دانشگاه رازی	۳۸
۱۸/۰۲	۳۶/۱۰	۳۸/۵	۱۲/۵۶	۸۴۴,۰۰۷	۱۲۸,۴۰۶	۹۰,۰۰۰	۶۲۵,۶۰۱	۷۱۵,۱۲۹	۹۴,۳۴۹	۶۵,۰۰۰	۵۵۵,۷۸۰	دانشگاه زابل	۳۹
۱۴/۵۳	۱۵/۰۱	۴۰/۰	۱۲/۳۳	۷۵۶,۸۶۴	۸۹,۸۶۰	۶۳,۰۰۰	۶۰۴,۰۰۴	۶۶۰,۸۶۲	۷۸,۱۳۴	۴۵,۰۰۰	۵۳۷,۷۲۸	دانشگاه زنجان	۴۰
۳۵/۶۹	۴/۶۱	۴۵/۵	۴۱/۸۵	۱,۰۵۴,۳۱۵	۱۴۵,۵۶۸	۱۶۰,۰۰۰	۷۴۸,۷۴۷	۷۷۶,۹۸۵	۱۳۹,۱۵۸	۱۱۰,۰۰۰	۵۲۷,۸۲۷	دانشگاه سمنان	۴۱
۸۰/۳۸	۴۰/۹۹	۴۲/۰	۱۱۵/۷۴	۷۴,۲۰۷	۴۱,۷۹۰	۱۳,۰۰۰	۱۹,۴۱۷	۴۱,۱۴۰	۲۹,۶۴۰	۲,۵۰۰	۹,۰۰۰	دانشگاه سیدجمال‌الدین اسدآبادی	۴۲
۱۷/۲۷	۳۱/۸۵	۱۴/۳	۱۲/۲۵	۳۶۶,۵۴۶	۹۶,۰۴۱	۸۰,۰۰۰	۱۹۰,۵۰۵	۳۱۲,۵۵۵	۷۲,۸۴۲	۷۰,۰۰۰	۱۶۹,۷۱۳	دانشگاه هنر اصفهان	۴۳
۱۴/۸۵	۳۵/۸۱	۰/۰	۱۲/۵۶	۱۸,۲۸۱	۳,۵۹۹	۲,۰۰۰	۱۲,۶۸۲	۱۵,۹۱۷	۲,۶۵۰	۲,۰۰۰	۱۱,۲۶۷	دانشگاه هنر اصفهان - دانشکده هنر نائین	۴۴

درصد رشد				لایحه سال ۱۳۹۴				قانون سال ۱۳۹۳				ردیف	عنوان دانشگاه
کل	سرمایه‌ای	اختصاصی	عمومی	جمع	تملك دارایی‌های سرمایه‌ای	اختصاصی	هزینه‌های عمومی	جمع	تملك دارایی‌های سرمایه‌ای	اختصاصی	هزینه‌های عمومی		
۱۷/۶۲	۴۱/۴۱	۳۹/۱	۱۲/۷۴	۱,۱۹۱,۱۰۳	۱۰۷,۰۲۱	۱۴۶,۲۱۱	۹۳۷,۸۷۱	۱,۰۱۲,۶۸۸	۷۵,۶۸۳	۱۰۵,۱۴۱	۸۳۱,۸۶۴	۴۵	دانشگاه شهید باهنر کرمان
۳۷/۵۷	۶۰/۸۰	۶۰/۰	۳۳/۳۶	۷۹,۴۳۸	۶,۴۳۲	۸,۰۰۰	۶۵,۰۰۶	۵۷,۷۴۳	۴,۰۰۰	۵,۰۰۰	۴۸,۷۴۳	۴۶	مجمع آموزش عالی
۱۵/۹۶	۳۵/۸۱	۱۵/۷	۱۲/۵۶	۲۴,۶۶۳	۳,۵۹۹	۳,۸۶۰	۱۷,۲۰۴	۲۱,۲۶۹	۲,۶۵۰	۳,۳۳۵	۱۵,۲۸۴	۴۷	دانشگاه شهید باهنر — مرکز آموزش عالی زرنند
۱۲/۴۷	۳۵/۸۱	۱۰/۴	۷/۸۸	۲۰,۵۱۶	۳,۵۹۹	۴,۲۶۱	۱۲,۶۵۶	۱۸,۲۴۲	۲,۶۵۰	۳,۸۶۰	۱۱,۷۳۲	۴۸	مرکز آموزش عالی بافت
۱۱/۶۵	۱/۵۲	۱۲/۶	۱۲/۷۶	۲,۴۹۲,۲۳۸	۲۱۲,۹۴۴	۱,۰۰۰,۰۰۰	۱,۲۷۹,۲۹۴	۲,۲۳۲,۲۵۵	۲۰۹,۷۶۶	۸۸۸,۰۰۰	۱,۱۳۴,۴۸۹	۴۹	دانشگاه شهید بهشتی
۲۰/۲۵	۳۵/۸۱	۲۵/۰	۱۲/۵۶	۲۵,۲۱۱	۳,۵۹۹	۱۰,۰۰۰	۱۱,۶۱۲	۲۰,۹۶۶	۲,۶۵۰	۸,۰۰۰	۱۰,۳۱۶	۵۰	دانشگاه شهید بهشتی — پردیس زیرآب سوادکوه
۱۷/۷۷	۳۵/۱۳	۴۳/۲	۱۲/۳۶	۱,۵۷۷,۰۹۶	۱۹۹,۶۲۶	۱۸۰,۰۰۰	۱,۱۹۷,۴۷۰	۱,۳۳۹,۱۷۶	۱۴۷,۷۲۹	۱۲۵,۶۸۵	۱,۰۶۵,۷۶۲	۵۱	دانشگاه شهید چمران اهواز
۱۵/۶۹	۳۰/۶۴	۱۶/۹	۱۲/۲۸	۲,۲۵۰,۸۸۱	۳۱۹,۸۸۸	۵۴۳۲۰۶	۱,۳۸۷,۷۸۷	۱,۹۴۵,۵۷۶	۲۴۴,۸۶۰	۴۶۴,۶۹۵	۱,۲۳۶,۰۲۱	۵۲	دانشگاه شیراز
۴۱/۲۰	۳۵/۸۰	۳۲۸/۶	۳۳/۴۱	۲۰,۹۰۷	۶,۷۹۰	۱۵۰۰	۱۲,۶۱۷	۱۴,۸۰۷	۵,۰۰۰	۳۵۰	۹,۴۵۷	۵۳	مرکز آموزش عالی استهبان
۱۴/۶۴	۳۵/۷۵	۱۷/۶	۱۲/۵۶	۴۳,۷۶۲	۴,۳۹۷	۱۰۰۰	۳۸,۳۶۵	۳۸,۱۷۲	۳,۲۳۹	۸۵۰	۳۴,۰۸۳	۵۴	دانشگاه شیراز — مجمع آموزش عالی داراب



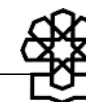
درصد رشد				لایحه سال ۱۳۹۴				قانون سال ۱۳۹۳				عنوان دانشگاه	ردیف
کل	سرمایه‌ای	اختصاصی	عمومی	جمع	تملك دارایی‌های سرمایه‌ای	اختصاصی	هزینه‌های عمومی	جمع	تملك دارایی‌های سرمایه‌ای	اختصاصی	هزینه‌های عمومی		
۸/۳۶	۳۵/۸۱		۰/۰۰	۱۲,۲۹۹	۳,۵۹۹	۰	۸,۷۰۰	۱۱,۳۵۰	۲,۶۵۰	۰	۸,۷۰۰	دانشگاه شیراز- مرکز آموزش عالی آباده	۵۵
۹۵/۷۸	۳۵/۸۱	۶۸/۲	۱۱۵/۷۵	۲۵,۹۰۶	۳,۵۹۹	۱۸۵۰	۲۰,۴۵۷	۱۳,۲۳۲	۲,۶۵۰	۱,۱۰۰	۹,۴۸۲	دانشگاه شیراز- مرکز آموزش عالی اقلید	۵۶
۶۴/۰۳	۳۵/۸۱	□	۵۳/۰۸	۱۸,۶۱۷	۳,۵۹۹	۱۷۰۰	۱۳,۳۱۸	۱۱,۳۵۰	۲,۶۵۰	۰	۸,۷۰۰	دانشگاه شیراز- مرکز آموزش عالی لار	۵۷
۲۶/۲۹	۳۵/۸۱	۲۳۳/۳	۱۶/۴۶	۱۴,۹۵۵	۳,۵۹۹	۱۰۰۰	۱۰,۳۵۶	۱۱,۸۴۲	۲,۶۵۰	۳۰۰	۸,۸۹۲	دانشگاه شیراز- مرکز آموزش عالی لامرد	۵۸
۸/۳۲	۳۵/۸۱	□	۰/۰۰	۱۲,۳۶۰	۳,۵۹۹	۰	۸,۷۶۱	۱۱,۴۱۱	۲,۶۵۰	۰	۸,۷۶۱	دانشگاه شیراز- مرکز آموزش عالی مرودشت	۵۹
۱۵/۰۸	۳۵/۸۱	-۲۵/۰	۱۲/۵۶	۱۴,۳۹۱	۳,۵۹۹	۶۰۰	۱۰,۱۹۲	۱۲,۵۰۵	۲,۶۵۰	۸۰۰	۹,۰۵۵	دانشگاه شیراز- مرکز آموزش عالی ممسنی	۶۰
۲۹/۸۸	۳۵/۸۰	۲۰/۰	۳۰/۱۸	۷۶,۴۴۳	۸,۰۶۴	۶,۰۰۰	۶۲,۳۷۹	۵۸,۸۵۵	۵,۹۳۸	۵,۰۰۰	۴۷,۹۱۷	دانشگاه صنعتی اراک	۶۱
۵۷/۲۶	۱۰۹/۱۳	۶۰/۰	۲۸/۶۳	۲۱۸,۰۰۹	۸۶,۸۱۲	۳۲,۰۰۰	۹۹,۱۹۷	۱۳۸,۶۲۹	۴۱,۵۱۲	۲۰,۰۰۰	۷۷,۱۱۷	دانشگاه صنعتی ارومیه	۶۲

ردیف	عنوان دانشگاه	قانون سال ۱۳۹۳				لایحه سال ۱۳۹۴				درصد رشد		
		هزینه‌های عمومی	اختصاصی	تملك دارایی‌های سرمایه‌ای	جمع	هزینه‌های عمومی	اختصاصی	تملك دارایی‌های سرمایه‌ای	جمع	عمومی	اختصاصی	سرمایه‌ای
۶۳	دانشگاه صنعتی اصفهان	۸۷۸,۷۵۳	۳۰۰,۰۰۰	۳۳,۴۰۰	۱,۲۱۲,۱۵۳	۹۹۸,۷۸۴	۳۵۰,۰۰۰	۱۰۱,۸۱۴	۱,۴۵۰,۵۹۸	۱۳/۶۶	۱۶/۷	۲۰۴/۸۳
۶۴	دانشگاه صنعتی امیرکبیر	۹۲۶,۰۷۳	۴۴۹,۰۰۰	۱۴۰,۱۲۳	۱,۵۱۵,۱۹۶	۱,۰۶۴,۰۷۰	۵۵۰,۰۰۰	۱۹۴,۲۵۸	۱,۸۰۸,۳۲۸	۱۴/۹۰	۲۲/۵	۳۸/۶۳
۶۵	دانشگاه صنعتی بابل	۱۹۴,۳۵۸	۳۵,۰۰۰	۶۲,۸۷۱	۲۹۲,۲۲۹	۲۹۸,۷۴۱	۴۶,۸۰۰	۵۸,۴۶۲	۴۰۴,۰۰۳	۵۳/۷۱	۳۳/۷	-۷/۰۱
۶۶	دانشگاه بیرجند	۵۳۱,۴۲۳	۵۵,۰۰۰	۷۱,۳۵۶	۶۵۷,۷۷۹	۶۳۳,۰۰۲	۶۵,۰۰۰	۱۱۷,۹۵۲	۸۱۵,۹۵۴	۱۹/۱۱	۱۸/۲	۶۵/۳۰
۶۷	دانشگاه بزرگمهر قائنات	۱۷,۸۹۰	۲,۰۰۰	۲۵,۴۰۰	۴۵,۲۹۰	۳۸,۵۹۷	۳,۰۰۰	۶,۷۷۵	۴۸,۳۷۲	۱۱۵/۷۵	۵۰/۰	-۷۳/۳۳
۶۸	دانشگاه صنعتی بیرجند	۴۳,۲۲۵	۶,۵۰۰	۳۳,۲۱۲	۸۲,۹۳۷	۴۸,۸۳۵	۶,۵۰۰	۴,۶۴۴	۵۹,۹۷۹	۱۲/۹۸	۰/۰	-۸۶/۰۲
۶۹	دانشگاه صنعتی جندی شاپور دزفول	۷۵,۵۸۸	۱۵,۰۰۰	۱۲,۲۸۷	۱۰۲,۸۷۵	۱۱۴,۲۸۷	۱۵,۰۰۰	۲۳,۶۸۵	۱۵۲,۹۷۲	۵۱/۲۰	۰/۰	۹۲/۷۶
۷۰	دانشگاه صنعتی خاتم‌الانبیاء بهبهان	۱۰۶,۲۷۴	۷,۰۰۰	۱۷,۶۳۸	۱۳۰,۹۱۲	۱۱۹,۶۹۱	۱۰,۰۰۰	۱۴,۸۴۵	۱۴۴,۵۳۶	۱۲/۶۲	۴۲/۹	-۱۵/۸۴
۷۱	دانشگاه صنعتی خواجه نصیرالدین طوسی	۵۱۹,۵۱۲	۱۵۰,۰۰۰	۲۳,۵۶۹	۶۹۳,۰۸۱	۵۸۲,۸۶۶	۲۱۶,۶۳۰	۴۹,۰۰۷	۸۴۸,۵۰۳	۱۲/۱۹	۴۴/۴	۱۰۷/۹۳
۷۲	دانشگاه صنعتی سهند	۲۰۴,۶۴۸	۴۵,۰۰۰	۶۸,۳۳۲	۳۱۷,۹۸۰	۳۰۸,۵۶۹	۴۵,۰۰۰	۳۵,۴۸۵	۳۸۹,۰۵۴	۵۰/۷۸	۰/۰	-۴۸/۰۷



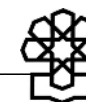
درصد رشد				لایحه سال ۱۳۹۴				قانون سال ۱۳۹۳				ردیف	عنوان دانشگاه
کل	سرمایه‌ای	اختصاصی	عمومی	جمع	تملك دارایی‌های سرمایه‌ای	اختصاصی	هزینه‌های عمومی	جمع	تملك دارایی‌های سرمایه‌ای	اختصاصی	هزینه‌های عمومی		
۱۱/۷۸	۳۵/۸۱		۷/۸۷	۲۱,۱۸۲	۳,۵۹۹	۰	۱۷,۵۸۳	۱۸,۹۵۰	۲,۶۵۰	۰	۱۶,۳۰۰	۷۳	دانشگاه صنعتی سهند - آموزشکده فنی ورزقان
۴۳/۸۲	۳۹/۳۴	۰/۰	۵۷/۴۳	۱۵۳,۹۴۴	۴۱,۴۴۵	۱۶,۰۰۰	۹۶,۴۹۹	۱۰۷,۰۴۰	۲۹,۷۴۳	۱۶,۰۰۰	۶۱,۲۹۷	۷۴	دانشگاه صنعتی سیرجان
۶۳/۱۲	-۲۸/۵۰	۷۰/۰	۸۱/۹۸	۹۱۱,۵۱۸	۶۴,۳۲۴	۸۵,۰۰۰	۷۶۲,۱۹۴	۵۵۸,۷۹۸	۸۹,۹۶۱	۵۰,۰۰۰	۴۱۸,۸۳۷	۷۵	دانشگاه شاهرود
۱۲/۶۳	۲/۴۹	۱۷/۵	۱۲/۱۷	۲,۰۱۳,۴۶۹	۲۲۹,۴۵۶	۶۶۶,۰۰۰	۱,۱۱۸,۰۱۳	۱,۷۸۷,۶۱۶	۲۲۳,۸۷۹	۵۶۷,۰۰۰	۹۹۶,۷۳۷	۷۶	دانشگاه صنعتی شریف
۷۳/۷۳	۱۸۰/۰۶	۱۶/۷	۱۷/۱۰	۳۹۴,۳۴۱	۲۲۱,۰۰۰	۱۴,۰۰۰	۱۵۹,۳۴۱	۲۲۶,۹۸۷	۷۸,۹۱۱	۱۲,۰۰۰	۱۳۶,۰۷۶	۷۷	دانشگاه صنعتی شیراز
۸۱/۲۴	۲۸۱/۳۰	۲۹/۰	۸۲/۶۲	۱۰۲,۱۱۷	۸,۰۷۶	۱۲,۰۰۰	۸۲,۰۴۱	۵۶,۳۴۲	۲,۱۱۸	۹,۳۰۰	۴۴,۹۲۴	۷۸	دانشگاه صنعتی قم
۵۵/۴۷	۱۲۷/۸۷	۲۳/۵	۱۶/۰۴	۱۵۷,۳۰۰	۷۹,۹۹۰	۱۰,۵۰۰	۶۶,۸۱۰	۱۰۱,۱۷۹	۳۵,۱۰۳	۸,۵۰۰	۵۷,۵۷۶	۷۹	دانشگاه صنعتی کرمانشاه
۲۱/۶۳	۲۷/۸۰	۶۳/۶	۱۴/۳۶	۱۱۷,۱۹۵	۳۸,۲۹۰	۹,۹۰۰	۶۹,۰۰۵	۹۶,۳۵۱	۲۹,۹۶۲	۶,۰۵۰	۶۰,۳۳۹	۸۰	دانشگاه صنعتی همدان
۱۷/۴۳	۴۲/۸۲	۲۲/۲	۱۲/۸۸	۱,۴۸۳,۹۶۶	۷۳,۶۷۶	۵۵۰,۰۰۰	۸۶۰,۲۹۰	۱,۲۶۳,۷۳۸	۵۱,۵۸۶	۴۵۰,۰۰۰	۷۶۲,۱۵۲	۸۱	دانشگاه علامه طباطبایی
۱۹/۱۰	۴۲/۹۱	۲۸/۶	۱۲/۸۰	۱۵۶,۷۱۰	۱۳۱,۴۸۰	۴۵۰,۰۰۰	۹۸۵,۶۲۱	۱,۳۱۵,۷۴۱	۹۲,۰۰۰	۳۵۰,۰۰۰	۸۷۳,۷۴۱	۸۲	دانشگاه علم و صنعت ایران
۱۱/۶۷	-۷۰/۱۳	۷۱/۴	۲۲/۴۹	۷۹,۸۱۲	۳,۵۹۹	۱۲,۰۰۰	۶۴,۲۱۳	۷۱,۴۷۲	۱۲,۰۵۰	۷,۰۰۰	۵۲,۴۲۲	۸۳	دانشگاه علم و فناوری مازندران (بهشهر)

ردیف	عنوان دانشگاه	قانون سال ۱۳۹۳				لایحه سال ۱۳۹۴				درصد رشد		
		هزینه‌های عمومی	اختصاصی	تملك دارایی‌های سرمایه‌ای	جمع	هزینه‌های عمومی	اختصاصی	تملك دارایی‌های سرمایه‌ای	جمع	عمومی	اختصاصی	سرمایه‌ای
۸۴	دانشگاه علم و صنعت نور	۷,۴۱۷	۲۰۰	۲,۶۵۰	۱۰,۲۶۷	۱۶,۰۰۲	۴,۰۰۰	۳,۵۹۹	۲۳,۶۰۱	۱۱۵/۷۵	۱۹۰۰/۰	۳۵/۸۱
۸۵	دانشگاه علوم کشاورزی و منابع طبیعی ساری	۲۱۷,۳۹۹	۲۰,۰۰۰	۵۶,۳۹۰	۲۹۳,۷۸۹	۲۶۰,۹۱۹	۲۶,۰۰۰	۵۳,۵۰۰	۳۴۰,۴۱۹	۲۰/۰۲	۳۰/۰	-۵/۱۳
۸۶	دانشگاه علوم کشاورزی و منابع طبیعی گرگان	۳۷۳,۳۶۱	۱۴,۰۰۰	۵۲,۶۰۶	۴۳۹,۹۶۷	۴۱۸,۹۹۷	۱۸,۰۰۰	۸۳,۵۹۴	۵۲۰,۵۹۱	۱۲/۲۲	۲۸/۶	۵۸/۹۱
۸۷	دانشگاه علوم و فنون دریایی خرمشهر	۱۴۹,۵۰۹	۱۳,۰۰۰	۷۳,۳۴۸	۲۳۵,۸۵۷	۱۶۹,۲۲۷	۱۲,۰۰۰	۸۹,۸۰۹	۲۷۱,۰۳۶	۱۳/۱۹	-۷/۷	۲۲/۴۴
۸۸	دانشگاه فردوسی مشهد	۱,۲۳۷,۹۷۷	۳۲۰,۰۰۰	۴۳,۱۸۳	۱,۶۰۱,۱۶۰	۱,۳۹۸,۰۰۶	۳۲۰,۰۰۰	۹۵,۳۴۷	۱,۸۱۳,۳۵۳	۱۲/۹۳	۰/۰	۱۲/۸۰
۸۹	دانشگاه فسا	۴۳,۹۵۶	۷,۵۰۰	۳۵,۰۲۵	۸۶,۴۸۱	۵۹,۹۸۲	۸,۰۰۰	۶۲,۵۷۸	۱۳۰,۵۶۰	۳۶/۴۶	۶/۷	۷۸/۶۷
۹۰	دانشگاه فنی و حرفه‌ای	۲,۵۳۷,۷۷۲	۷۰۰,۰۰۰	۷۴۹,۷۵۱	۳,۹۸۷,۵۲۳	۳,۱۲۰,۰۰۰	۹۰۰,۰۰۰	۱,۳۱۸,۶۹۱	۵,۳۳۸,۶۹۱	۲۲/۹۴	۲۸/۶	۷۵/۸۸
۹۱	دانشگاه قم	۳۴۰,۵۵۴	۴۹,۰۰۰	۲۰,۴۹۷	۴۱۰,۰۵۱	۴۱۰,۹۸۲	۵۵,۰۰۰	۴۲,۸۱۲	۵۰۸,۷۹۴	۲۰/۶۸	۱۲/۲	۱۰۸/۸۷
۹۲	دانشگاه کاشان	۳۳۷,۴۷۹	۶۱,۳۰۰	۵۳,۲۴۸	۴۵۲,۰۲۷	۴۰۵,۳۸۵	۸۲,۸۰۰	۷۹,۲۴۱	۵۶۷,۴۲۶	۲۰/۱۲	۳۵/۱	۴۸/۸۱
۹۳	دانشگاه کردستان	۵۰۳,۹۲۱	۴۵,۰۰۰	۸۶,۶۷۴	۶۳۵,۵۹۵	۵۶۸,۵۳۲	۴۵,۰۰۰	۱۲۸,۷۰۰	۷۴۲,۲۳۲	۱۲/۸۲	۰/۰	۴۸/۴۹
۹۴	دانشگاه کشاورزی و منابع طبیعی رامین	۱۹۲,۷۶۲	۱۳,۶۹۴	۴۸,۵۸۵	۲۵۵,۰۴۱	۲۱۸,۹۷۸	۹۳,۰۰۰	۷۶,۴۱۱	۳۸۸,۳۸۹	۱۳/۶۰	۵۷۹/۱	۵۷/۲۷



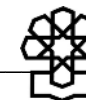
درصد رشد				لایحه سال ۱۳۹۴				قانون سال ۱۳۹۳				عنوان دانشگاه	ردیف
کل	سرمایه‌ای	اختصاصی	عمومی	جمع	تملك دارایی‌های سرمایه‌ای	اختصاصی	هزینه‌های عمومی	جمع	تملك دارایی‌های سرمایه‌ای	اختصاصی	هزینه‌های عمومی		
۱۳/۸۶	-۲۳/۴۱	۸۰/۰	۲۵/۶۲	۲۵۵,۴۳۴	۴۹,۷۲۰	۱۸,۰۰۰	۱۸۷,۷۱۴	۲۲۴,۳۴۸	۶۴,۹۱۳	۱۰,۰۰۰	۱۴۹,۴۳۵	دانشگاه گلستان	۹۵
۱۵/۶۲	۴۰/۵۶	۱۳/۸	۱۲/۵۱	۱,۱۶۵,۴۹۱	۱۴۸,۰۱۸	۱۶۵,۰۰۰	۸۵۲,۴۷۳	۱,۰۰۸,۰۲۶	۱۰۵,۳۰۷	۱۴۵,۰۰۰	۷۵۷,۷۱۹	دانشگاه گیلان	۹۶
۲۸/۶۲	۴۳/۲۸	۱۲/۵	۲۷/۷۴	۶۹۵,۳۲۹	۹۹,۷۵۳	۴۵,۰۰۰	۵۵۰,۵۷۶	۵۴۰,۶۲۴	۶۹,۶۲۰	۴۰,۰۰۰	۴۳۱,۰۰۴	دانشگاه لرستان	۹۷
۳۲/۱۷	۶/۵۲	۱/۴	۴۱/۷۵	۸۳۵,۹۹۷	۹۵,۳۲۳	۷۳,۰۰۰	۶۶۷,۶۷۴	۶۳۲,۵۱۰	۸۹,۴۸۸	۷۲,۰۰۰	۴۷۱,۰۲۲	دانشگاه مازندران	۹۸
۱۷۵/۸۶	۸۲۸/۲۶	۱۶۶/۷	۷۶/۰۲	۵۶,۹۵۹	۲۴,۵۹۹	۲,۰۰۰	۳۰,۳۶۰	۲۰,۶۴۸	۲,۶۵۰	۷۵۰	۱۷,۲۴۸	دانشگاه تخصصی فناوری‌های نوین آمل	۹۹
۲۷/۵۸	۲۵/۹۸	۶۰/۰	۲۴/۱۱	۶۹۱,۶۷۳	۵۸,۲۷۱	۸۰,۰۰۰	۵۵۳,۴۰۲	۵۴۲,۱۶۱	۴۶,۲۵۳	۵۰,۰۰۰	۴۴۵,۹۰۸	دانشگاه محقق اردبیلی	۱۰۰
۴۷/۶۸	۳۵/۸۰	۳۳/۳	۴۹/۴۱	۴۳,۷۰۰	۲,۷۱۶	۲,۰۰۰	۳۸,۹۸۴	۲۹,۵۹۲	۲,۰۰۰	۱,۵۰۰	۲۶,۰۹۲	دانشگاه محقق اردبیلی - دانشکده ادبیات پردیس نمین	۱۰۱
۶۶/۷۴	۶۹/۳۸	۷۱/۹	۶۵/۱۲	۲۹۹,۱۵۴	۹۳,۷۵۲	۱۳,۷۵۰	۱۹۱,۶۵۲	۱۷۹,۴۱۶	۵۵,۳۴۹	۸,۰۰۰	۱۱۶,۰۶۷	دانشگاه مراغه	۱۰۲
۴۵/۷۳	-۱۲/۶۹	۴۰/۰	۷۴/۶۶	۴۵۹,۱۳۸	۸۲,۴۴۸	۳۵,۰۰۰	۳۴۱,۶۹۰	۳۱۵,۰۶۸	۹۴,۴۳۵	۲۵,۰۰۰	۱۹۵,۶۳۳	دانشگاه ملایر	۱۰۳
۲۳/۶۲	۸۶/۰۰	-۵۰/۰	۱۸/۹۷	۴۵۲,۸۲۶	۱۲۳,۷۷۸	۲۰,۰۰۰	۳۰۹,۰۴۸	۳۶۶,۳۱۳	۶۶,۵۴۸	۴۰,۰۰۰	۲۵۹,۷۶۵	دانشگاه هرمزگان	۱۰۴
۱۳/۷۶	۲۰/۱۹	۱۶/۳	۱۲/۳۸	۳۵۸,۶۷۳	۴۱,۰۳۶	۵۰,۰۰۰	۲۶۷,۶۳۷	۳۱۵,۲۹۳	۳۴,۱۴۳	۴۳,۰۰۰	۲۳۸,۱۵۰	دانشگاه هنر	۱۰۵
۲/۲۲	-۷۱/۳۸	۵۰/۰	۱۲/۵۶	۲۴۲,۲۶۷	۹,۱۲۵	۹,۰۰۰	۲۳۴,۱۴۲	۲۳۷,۰۱۳	۳۱,۸۸۷	۶,۰۰۰	۱۹۹,۱۲۶	دانشگاه هنر اسلامی تبریز	۱۰۶
۳۶/۰۵	۴۲/۵۶	۵۰۰/۰	۱۲/۴۱	۴۴,۸۶۸	۲۹,۹۳۸	۱,۸۰۰	۱۳,۱۳۰	۳۲,۹۸۰	۲۱,۰۰۰	۳۰۰	۱۱,۶۸۰	دانشگاه هنر شیراز	۱۰۷
۳۳/۱۶	۲۱/۷۴	-۲۱/۷	۴۵/۶۶	۳۹۶,۹۰۷	۱۶۱,۱۳۲	۶,۵۰۰	۲۲۹,۲۷۵	۲۹۸,۰۵۷	۱۳۲,۳۵۵	۸,۳۰۰	۱۵۷,۴۰۲	دانشگاه ولایت	۱۰۸

ردیف	عنوان دانشگاه	قانون سال ۱۳۹۳				لایحه سال ۱۳۹۴				درصد رشد		
		هزینه‌های عمومی	اختصاصی	تملك دارایی‌های سرمایه‌ای	جمع	هزینه‌های عمومی	اختصاصی	تملك دارایی‌های سرمایه‌ای	جمع	عمومی	اختصاصی	سرمایه‌ای
۱۰۹	دانشگاه ولیعصر (عج) رفسنجان	۴۰۹,۲۲۱	۷,۵۰۰	۷۱,۰۱۴	۴۸۷,۷۳۵	۶۰۰,۶۲۵	۱۶,۰۰۰	۱۰۶,۸۹۶	۷۲۳,۵۲۱	۴۶/۷۷	۱۱۳/۳	۵۰/۵۳
۱۱۰	دانشگاه یاسوج	۳۲۴,۲۳۹	۴۰,۰۰۰	۵۸,۲۰۲	۴۲۲,۴۴۱	۳۶۹,۲۲۱	۵۰,۰۰۰	۱۱۵,۱۴۹	۵۳۴,۳۷۰	۱۳/۸۷	۲۵/۰	۹۷/۸۴
۱۱۱	دانشگاه یزد	۵۳۳,۵۲۷	۱۶۰,۰۰۰	۷۴,۸۵۶	۷۶۸,۳۸۳	۷۲۷,۱۶۴	۲۰۰,۰۰۰	۱۰۱,۳۰۸	۱,۰۲۸,۴۷۲	۳۶/۲۹	۲۵/۰	۳۵/۳۴
۱۱۲	دانشگاه آیت‌اله حائری	۳۱,۴۲۲	۳,۵۰۰	۳,۷۳۶	۳۸,۶۵۸	۴۶,۹۹۴	۵,۰۰۰	۸,۰۷۴	۶۰,۰۶۸	۴۹/۵۶	۴۲/۹	۱۱۶/۱۱
۱۱۳	دانشگاه جهرم	۵۴,۷۹۳	۷,۵۰۰	۳۳,۱۴۲	۹۵,۴۳۵	۹۴,۷۴۰	۹,۵۰۰	۶۸,۶۵۶	۱۷۲,۸۹۶	۷۲/۹۱	۲۶/۷	۱۰۷/۱۶
۱۱۴	دانشگاه فنی و مهندسی فناوری‌های نوین قوچان	۶۶,۳۰۷	۱۸,۰۰۰	۱۱,۰۰۹	۹۵,۳۱۶	۱۰۷,۲۴۸	۱۸,۰۰۰	۲۵,۴۴۳	۱۵۰,۶۹۱	۶۱/۷۴	۰/۰	۱۳۱/۱۱
۱۱۵	دانشگاه گنبد	۱۱۱,۶۵۳	۲,۵۰۰	۴۰,۴۳۹	۱۵۴,۵۹۲	۱۲۹,۲۸۰	۳,۰۰۰	۵۰,۱۰۲	۱۸۲,۳۸۲	۱۵/۷۹	۲۰/۰	۲۳/۹۰
۱۱۶	دانشگاه نیشابور	۷۲,۹۲۵	۵,۰۰۰	۱۱,۶۲۰	۸۹,۵۴۵	۸۲,۰۸۷	۵,۰۰۰	۴۴,۹۱۵	۱۳۲,۰۰۲	۱۲/۵۶	۰/۰	۲۸۶/۵۳
۱۱۷	دانشگاه اردکان	۳۳,۸۳۲	۳,۰۰۰	۴,۶۲۱	۴۱,۴۵۳	۶۷,۸۳۳	۷,۵۰۰	۷,۲۷۶	۸۲,۶۰۹	۱۰۰/۵۰	۱۵۰/۰	۵۷/۴۶
۱۱۸	دانشگاه سلمان فارسی	۴۵,۹۱۴	۲,۰۰۰	۷۸,۳۶۰	۱۲۶,۲۷۴	۶۶,۷۸۹	۳,۵۰۰	۷۰,۲۵۷	۱۴۰,۵۴۶	۴۵/۴۷	۷۵/۰	-۱۰/۳۴
۱۱۹	دانشگاه تحصیلات تکمیلی صنعتی و تکنولوژی پیشرفته	۴۸,۲۷۲	۵,۰۰۰	۶,۸۵۰	۶۰,۱۲۲	۸۳,۹۲۹	۱۰,۰۰۰	۱۲,۳۰۳	۱۰۶,۲۳۲	۷۳/۸۷	۱۰۰/۰	۷۹/۶۱
۱۲۰	دانشگاه علوم اقتصادی	۱۰۴,۲۱۴	۱۴,۰۰۰	۱۱,۸۰۲	۱۳۰,۰۱۶	۱۱۷,۰۳۰	۱۹,۷۲۰	۱۴,۲۳۷	۱۵۰,۹۸۷	۱۲/۳۰	۴۰/۹	۲۰/۶۳



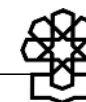
درصد رشد				لایحه سال ۱۳۹۴				قانون سال ۱۳۹۳				عنوان دانشگاه	ردیف
کل	سرمایه‌ای	اختصاصی	عمومی	جمع	تملك دارایی‌های سرمایه‌ای	اختصاصی	هزینه‌های عمومی	جمع	تملك دارایی‌های سرمایه‌ای	اختصاصی	هزینه‌های عمومی		
۵۹/۴۱	۱۳۷/۶۱	۱۶/۷	۵۱/۷۱	۶۸۱,۶۰۴	۱۲۰,۰۷۶	۳۵,۰۰۰	۵۲۶,۵۲۸	۴۲۷,۵۹۱	۵۰,۵۳۴	۳۰,۰۰۰	۳۴۷,۰۵۷	دانشگاه شهرکرد	۱۲۱
۱۴۴/۴۱	۳۹۷/۷۷	۰/۰	۴۲/۵۵	۵۷,۰۷۴	۳۳,۹۲۸	۱,۰۰۰	۲۲,۱۴۶	۲۳,۳۵۲	۶,۸۱۶	۱,۰۰۰	۱۵,۵۳۶	مجمع آموزش عالی فارس	۱۲۲
۲۰/۵۶	۱۴۴/۰۴	۲۰/۰	۱۳/۱۶	۱,۲۲۳,۱۳۹	۱۲۴,۱۲۰	۱۵۰,۰۰۰	۹۴۹,۰۱۹	۱,۰۱۴,۵۲۰	۵۰,۸۶۱	۱۲۵,۰۰۰	۸۳۸,۶۵۹	دانشگاه سیستان و بلوچستان	۱۲۳
-۳۳/۰۰	-۸۲/۱۱	۱۵۰/۰	۱۲/۵۶	۸۸,۹۰۰	۱۲,۹۷۷	۱۵,۰۰۰	۶۰,۹۲۳	۱۳۲,۶۷۸	۷۲,۵۵۵	۶,۰۰۰	۵۴,۱۲۳	مجمع آموزش عالی سراوان	۱۲۴
۲۴/۵۰	۹۵/۳۰	۰/۰	۱۷/۵۸	۴۵۰,۰۴۲	۸۹,۳۷۱	۶۰,۰۰۰	۳۰۰,۶۷۱	۳۶۱,۴۸۳	۴۵,۷۶۱	۶۰,۰۰۰	۲۵۵,۷۲۲	دانشگاه خلیج فارس	۱۲۵
۶۳/۹۳	۱۲۴/۶۷	۵۰/۰	۱۲/۵۷	۹۶,۵۰۸	۵۹,۰۹۸	۳,۰۰۰	۳۴,۴۱۰	۵۸,۸۷۳	۲۶,۳۰۴	۲,۰۰۰	۳۰,۵۶۹	دانشگاه خلیج فارس - دانشکده کشاورزی و منابع طبیعی برازجان	۱۲۶
۵۲/۰۳	۳۵/۸۱	۱۰۰/۰	۴۹/۳۴	۲۲,۶۶۶	۳,۵۹۹	۳,۰۰۰	۱۶,۰۶۷	۱۴,۹۰۹	۲,۶۵۰	۱,۵۰۰	۱۰,۷۵۹	دانشگاه خلیج فارس - دانشکده فنی و مهندسی جم	۱۲۷
۳۳/۲۴	۳۵/۸۱		۱۲/۵۶	۱۶,۸۵۵	۳,۵۹۹	۲,۰۰۰	۱۱,۲۵۶	۱۲,۶۵۰	۲,۶۵۰	۰	۱۰,۰۰۰	دانشگاه لرستان - مرکز آموزش عالی نورآباد	۱۲۸
۷/۵۰	۳۵/۸۱		۰/۰۰	۱۳,۵۹۹	۳,۵۹۹	۰	۱۰,۰۰۰	۱۲,۶۵۰	۲,۶۵۰	۰	۱۰,۰۰۰	دانشگاه بین‌المللی امام خمینی (ره) دانشکده فنی و مهندسی ناکستان	۱۲۹

درصد رشد				لایحه سال ۱۳۹۴				قانون سال ۱۳۹۳				ردیف	عنوان دانشگاه
کل	سرمایه‌ای	اختصاصی	عمومی	جمع	تملك دارایی‌های سرمایه‌ای	اختصاصی	هزینه‌های عمومی	جمع	تملك دارایی‌های سرمایه‌ای	اختصاصی	هزینه‌های عمومی		
۱۴/۵۱	۳۵/۸۱	-۳/۰	۱۲/۵۷	۲۷,۰۸۲	۳,۵۹۹	۹۷۰	۲۲,۵۱۳	۲۳,۶۵۰	۲,۶۵۰	۱,۰۰۰	۲۰,۰۰۰	۱۳۰	دانشگاه بیرجند - آموزش - کشاورزی سربیشه
۷۴/۹۵	۳۵/۸۱		۷۸/۳۲	۲۲,۱۳۱	۳,۵۹۹	۷۰۰	۱۷,۸۳۲	۱۲,۶۵۰	۲,۶۵۰	۰	۱۰,۰۰۰	۱۳۱	دانشگاه رازی - آموزش - فنی و مهندسی اسلام‌آباد غرب
۱۷/۴۳	۳۵/۸۱		۱۲/۵۶	۱۴,۸۵۵	۳,۵۹۹	۰	۱۱,۲۵۶	۱۲,۶۵۰	۲,۶۵۰	۰	۱۰,۰۰۰	۱۳۲	دانشگاه بوعلی سینا - صنایع غذایی بهار
۸۰/۰۶	۳۵/۷۹		۸۱/۳۴	۵۸,۱۵۹	۷۱۹۷	۲,۰۰۰	۴۸,۹۶۲	۳۲,۳۰۰	۵,۳۰۰	۰	۲۷,۰۰۰	۱۳۳	دانشگاه کوثر (ویژه خواهران)
۴۱/۸۶	۳۵/۸۱	۲۰/۰	۴۹/۶۱	۳۳,۷۹۲	۳,۵۹۹	۶,۰۰۰	۲۴,۱۹۳	۲۳,۸۲۱	۲,۶۵۰	۵,۰۰۰	۱۶,۱۷۱	۱۳۴	دانشگاه تهران - دانشکده فنی فومن
۴۱/۱۵	۷۳/۵۵		۳۲/۵۶	۱۷,۸۵۵	۴,۵۹۹	۰	۱۳,۲۵۶	۱۲,۶۵۰	۲,۶۵۰	۰	۱۰,۰۰۰	۱۳۵	مجتمع دانشگاهی گچساران
۷۴/۶۰	۱۴۹/۰۲	۲۳۳/۳	۵۲/۱۵	۶۲,۲۴۴	۶,۵۹۹	۱۰,۰۰۰	۴۵,۶۴۵	۳۵,۶۵۰	۲,۶۵۰	۳,۰۰۰	۳۰,۰۰۰	۱۳۶	دانشگاه گرمسار
۸۵/۴۹	۳۵/۸۱	۰/۰	۱۱۵/۷۵	۲۷,۱۷۴	۳,۵۹۹	۲,۰۰۰	۲۱,۵۷۵	۱۴,۶۵۰	۲,۶۵۰	۲,۰۰۰	۱۰,۰۰۰	۱۳۷	دانشگاه فنی و مهندسی فردوس
۱۸/۵۶	۳۵/۸۱	۳۳/۳	۱۲/۵۶	۲۴,۴۸۳	۳,۵۹۹	۴,۰۰۰	۱۶,۸۸۴	۲۰,۶۵۰	۲,۶۵۰	۳,۰۰۰	۱۵,۰۰۰	۱۳۸	دانشگاه فردوسی مشهد - آموزش عالی کاشمر



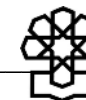
درصد رشد				لایحه سال ۱۳۹۴				قانون سال ۱۳۹۳				ردیف	عنوان دانشگاه
کل	سرمایه‌ای	اختصاصی	عمومی	جمع	تملك دارایی‌های سرمایه‌ای	اختصاصی	هزینه‌های عمومی	جمع	تملك دارایی‌های سرمایه‌ای	اختصاصی	هزینه‌های عمومی		
۷۵/۲۲	۳۵/۸۱	۰/۰	۱۱۵/۷۵	۲۹,۱۷۴	۳,۵۹۹	۴,۰۰۰	۲۱,۵۷۵	۱۶,۶۵۰	۲,۶۵۰	۴,۰۰۰	۱۰,۰۰۰	۱۳۹	دانشگاه سمنان - دانشکده روانشناسی و علوم تربیتی مهدی‌شهر
۳۸/۹۴	۳۵/۸۱		۳۹/۷۷	۱۷,۵۷۶	۳,۵۹۹	۰	۱۳,۹۷۷	۱۲,۶۵۰	۲,۶۵۰	۰	۱۰,۰۰۰	۱۴۰	دانشگاه بوعلی سینا - دانشکده فنی و مهندسی تویسرکان
۴۰/۹۹	۳۵/۸۱	۱۴۰/۰	۱۷/۶۱	۲۱,۳۶۰	۳,۵۹۹	۶,۰۰۰	۱۱,۷۶۱	۱۵,۱۵۰	۲,۶۵۰	۲,۵۰۰	۱۰,۰۰۰	۱۴۱	دانشگاه محقق اردبیلی - دانشکده کشاورزی و منابع طبیعی مغان
۵۲/۵۷	۳۵/۸۱		۳۳/۲۸	۱۹,۴۲۷	۳,۵۹۹	۲,۵۰۰	۱۳,۳۲۸	۱۲,۶۵۰	۲,۶۵۰		۱۰,۰۰۰	۱۴۲	دانشگاه محلات
۱۴/۰۹	۳۵/۸۱	۰/۰	۱۲/۵۶	۱۷,۸۵۵	۳,۵۹۹	۳,۰۰۰	۱۱,۲۵۶	۱۵,۶۵۰	۲,۶۵۰	۳,۰۰۰	۱۰,۰۰۰	۱۴۳	دانشگاه سمنان - آموزشکده دامپزشکی شه میرزاد
۷/۴۹	۳۵/۷۷		۰/۰۰	۱۳,۵۹۸	۳,۵۹۸	۰	۱۰,۰۰۰	۱۲,۶۵۰	۲,۶۵۰	۰	۱۰,۰۰۰	۱۴۴	دانشگاه زنجان - دانشکده فنی و مهندسی ابهر
۱۷/۴۳	۳۵/۸۱		۱۲/۵۶	۱۴,۸۵۵	۳,۵۹۹	۰	۱۱,۲۵۶	۱۲,۶۵۰	۲,۶۵۰	۰	۱۰,۰۰۰	۱۴۵	دانشگاه یاسوج - دانشکده فنی و مهندسی چرام

درصد رشد				لایحه سال ۱۳۹۴				قانون سال ۱۳۹۳				ردیف	عنوان دانشگاه
کل	سرمایه‌ای	اختصاصی	عمومی	جمع	تملك دارایی‌های سرمایه‌ای	اختصاصی	هزینه‌های عمومی	جمع	تملك دارایی‌های سرمایه‌ای	اختصاصی	هزینه‌های عمومی		
۴۰/۳۲	۳۵/۸۱		۴۱/۵۱	۱۷,۷۵۰	۳,۵۹۹	۰	۱۴,۱۵۱	۱۲,۶۵۰	۲,۶۵۰	۰	۱۰,۰۰۰	۱۴۶	دانشگاه ارومیه - دانشکده فنی و مهندسی خوی
۳۸/۸۹	۳۵/۸۱		۳۲/۷۱	۱۷,۵۷۰	۳,۵۹۹	۷۰۰	۱۳,۲۷۱	۱۲,۶۵۰	۲,۶۵۰	۰	۱۰,۰۰۰	۱۴۷	دانشگاه رازی - دانشکده مدیریت و حسابداری جوانرود
۸۵/۹۸	۱۷۱/۶۲	۱۰۰/۰	۶۲/۵۹	۲۴,۴۵۷	۷,۱۹۸	۱,۰۰۰	۱۶,۲۵۹	۱۳,۱۵۰	۲,۶۵۰	۵۰۰	۱۰,۰۰۰	۱۴۸	دانشگاه هرمزگان - مجتمع آموزش عالی میناب
۲۹/۶۲	۳۵/۷۷	۰/۰	۳۶/۸۸	۲۰,۲۸۶	۳,۵۹۸	۳,۰۰۰	۱۳,۶۸۸	۱۵,۶۵۰	۲,۶۵۰	۳,۰۰۰	۱۰,۰۰۰	۱۴۹	دانشگاه بجنورد - مجتمع آموزش عالی کشاورزی و منابع طبیعی شیروان
۴۹/۱۴	۳۵/۸۱	۲۰/۰	۵۵/۵۸	۲۰,۳۵۷	۳,۵۹۹	۱,۲۰۰	۱۵,۵۵۸	۱۳,۶۵۰	۲,۶۵۰	۱,۰۰۰	۱۰,۰۰۰	۱۵۰	دانشگاه کاشان - دانشکده منابع طبیعی و علوم زمین آران و بیدگل
۸۰/۰۳	۳۵/۸۱	۰/۰	۱۱۵/۷۵	۲۸,۱۷۴	۳,۵۹۹	۳,۰۰۰	۲۱,۵۷۵	۱۵,۶۵۰	۲,۶۵۰	۳,۰۰۰	۱۰,۰۰۰	۱۵۱	مجتمع آموزش عالی تربت جام



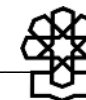
درصد رشد				لایحه سال ۱۳۹۴				قانون سال ۱۳۹۳				عنوان دانشگاه	ردیف
کل	سرمایه‌ای	اختصاصی	عمومی	جمع	تملك دارایی‌های سرمایه‌ای	اختصاصی	هزینه‌های عمومی	جمع	تملك دارایی‌های سرمایه‌ای	اختصاصی	هزینه‌های عمومی		
۳۳/۲۴	۳۵/۸۱		۱۲/۵۶	۱۶,۸۵۵	۳,۵۹۹	۲,۰۰۰	۱۱,۲۵۶	۱۲,۶۵۰	۲,۶۵۰	۰	۱۰,۰۰۰	دانشگاه لرستان - مرکز آموزش عالی کوهدشت	۱۵۲
۲۳/۳۸	۳۵/۸۱	۲۷۰/۴	۱۲/۲۸	۴۵,۶۵۱	۳,۵۹۹	۵,۰۰۰	۳۷,۰۵۲	۳۷,۰۰۰	۲,۶۵۰	۱,۳۵۰	۳۳,۰۰۰	مرکز آموزش عالی فنی و مهندسی بوئین زهرا	۱۵۳
۱۷/۲۹	۳۵/۸۱	۴۰/۰	۱۲/۵۷	۲۸,۹۱۲	۳,۵۹۹	۲,۸۰۰	۲۲,۵۱۳	۲۴,۶۵۰	۲,۶۵۰	۲,۰۰۰	۲۰,۰۰۰	دانشگاه صنعتی شهدای هویزه	۱۵۴
۱۷/۳۷	۵۴/۶۸	۱۱/۱	۱۲/۵۷	۲۷,۱۱۲	۴,۰۹۹	۵۰۰	۲۲,۵۱۳	۲۳,۱۰۰	۲,۶۵۰	۴۵۰	۲۰,۰۰۰	دانشگاه نرجس (س)	۱۵۵
۸۲/۷۸	۳۵/۸۱	۲۸/۴	۹۶/۷۵	۸۱,۰۶۱	۳,۵۹۹	۸,۶۰۰	۶۸,۸۶۲	۴۴,۳۵۰	۲,۶۵۰	۶,۷۰۰	۳۵,۰۰۰	مجمع آموزش عالی گناباد	۱۵۶
۸۲/۸۴	۳۵/۸۱	-۳/۰	۱۰۳/۸۸	۲۴,۹۵۷	۳,۵۹۹	۹۷۰	۲۰,۳۸۸	۱۳,۶۵۰	۲,۶۵۰	۱,۰۰۰	۱۰,۰۰۰	دانشگاه بیرجند - آموزش کده کشاورزی سرایان	۱۵۷
۱۹/۳۵	۳۵/۸۱	۰/۰	۱۲/۵۶	۹,۷۲۷	۳,۵۹۹	۵۰۰	۵,۶۲۸	۸,۱۵۰	۲,۶۵۰	۵۰۰	۵,۰۰۰	دانشگاه محقق اردبیلی - دانشکده کشاورزی مشکین شهر	۱۵۸
۴۷/۱۸	۳۵/۸۱	۵۰/۰	۵۲/۷۶	۱۲,۴۳۷	۳,۵۹۹	۱,۲۰۰	۷,۶۳۸	۸,۴۵۰	۲,۶۵۰	۸۰۰	۵,۰۰۰	دانشگاه تبریز - دانشکده کشاورزی اهر	۱۵۹

درصد رشد				لایحه سال ۱۳۹۴				قانون سال ۱۳۹۳				ردیف	عنوان دانشگاه
کل	سرمایه‌ای	اختصاصی	عمومی	جمع	تملك دارایی‌های سرمایه‌ای	اختصاصی	هزینه‌های عمومی	جمع	تملك دارایی‌های سرمایه‌ای	اختصاصی	هزینه‌های عمومی		
۱۱۴/۲۰	۳۵/۸۱		۱۱۵/۷۴	۱۶,۳۸۶	۳,۵۹۹	۲,۰۰۰	۱۰,۷۸۷	۷,۶۵۰	۲,۶۵۰	۰	۵,۰۰۰	۱۶۰	دانشگاه لرستان - مرکز آموزش عالی پلدختر
۱۵۳/۴۱	۳۵/۸۱		۱۱۵/۷۴	۱۹,۳۸۶	۳,۵۹۹	۵,۰۰۰	۱۰,۷۸۷	۷,۶۵۰	۲,۶۵۰	۰	۵,۰۰۰	۱۶۱	دانشگاه گیلان - دانشکده کشاورزی صومعه‌سرا
۸۸/۰۵	۳۵/۸۱		۱۱۵/۷۴	۱۴,۳۸۶	۳,۵۹۹	۰	۱۰,۷۸۷	۷,۶۵۰	۲,۶۵۰	۰	۵,۰۰۰	۱۶۲	دانشگاه ارومیه - مرکز آموزش عالی شهید باکری میاندوآب
۷۱/۳۹	۳۵/۸۱	۲۰/۰	۱۱۵/۷۴	۱۷,۳۸۶	۳,۵۹۹	۳,۰۰۰	۱۰,۷۸۷	۱۰,۱۵۰	۲,۶۵۰	۲,۵۰۰	۵,۰۰۰	۱۶۳	دانشگاه کاشان - پردیس خواهران
۱۴۶/۸۸	۳۵/۸۱		۱۱۵/۷۴	۱۸,۸۸۶	۳,۵۹۹	۴,۵۰۰	۱۰,۷۸۷	۷,۶۵۰	۲,۶۵۰	۰	۵,۰۰۰	۱۶۴	دانشگاه لرستان - مرکز آموزش عالی الشتر
۳۶/۱۰	۴۹/۰۹		۲۹/۲۲	۱۰,۴۱۲	۳,۹۵۱	۰	۶,۴۶۱	۷,۶۵۰	۲,۶۵۰	۰	۵,۰۰۰	۱۶۵	دانشگاه گنبد - دانشکده فنی و مهندسی مینودشت



درصد رشد				لایحه سال ۱۳۹۴				قانون سال ۱۳۹۳				عنوان دانشگاه	ردیف
کل	سرمایه‌ای	اختصاصی	عمومی	جمع	تملك دارایی‌های سرمایه‌ای	اختصاصی	هزینه‌های عمومی	جمع	تملك دارایی‌های سرمایه‌ای	اختصاصی	هزینه‌های عمومی		
۲۶/۹۱	۳۵/۸۱	۰/۰	۳۸/۳۴	۱۳,۵۱۶	۳,۵۹۹	۳,۰۰۰	۶,۹۱۷	۱۰,۶۵۰	۲,۶۵۰	۳,۰۰۰	۵,۰۰۰	دانشگاه خواران سمنان (فرزآنگان) ۱	۱۶۶
-۱۰۰/۰۰	-۱۰۰/۰۰	-۱۰۰/۰	-۱۰۰/۰۰	.				۸,۱۵۰	۲,۶۵۰	۵۰۰	۵,۰۰۰	دانشگاه هرمزگان دانشکده کشاورزی میناب	۱۶۷
۳۳/۶۹	۳۵/۸۱		۱۲/۵۶	۱۰,۲۲۷	۳,۵۹۹	۱,۰۰۰	۵,۶۲۸	۷,۶۵۰	۲,۶۵۰	.	۵,۰۰۰	دانشگاه کردستان - دانشکده فنی و مهندسی و علوم پایه بیجار	۱۶۸
۱۷/۵۶	۳۵/۸۱		۷/۸۸	۸,۹۹۳	۳,۵۹۹	.	۵,۳۹۴	۷,۶۵۰	۲,۶۵۰	.	۵,۰۰۰	دانشگاه ارومیه - مرکز آموزش عالی پوکان	۱۶۹
۵/۹۰	۷۳/۵۵	۰/۰	۱۲/۵۶	۵۴,۱۶۷	۴,۵۹۹	۴۰,۰۰۰	۹,۵۶۸	۵۱,۱۵۰	۲,۶۵۰	۴۰,۰۰۰	۸,۵۰۰	دانشگاه امیرکبیر - دانشکده فنی و مهندسی گرمسار	۱۷۰
۱۷/۲۸	۳۵/۸۱	۱۲/۵	۱۲/۵۶	۱۵,۳۰۵	۳,۵۹۹	۴۵۰	۱۱,۲۵۶	۱۳,۰۵۰	۲,۶۵۰	۴۰۰	۱۰,۰۰۰	دانشگاه مازندران - دانشکده میراث فرهنگی و گردشگری نوشهر	۱۷۱

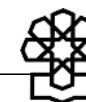
درصد رشد				لایحه سال ۱۳۹۴				قانون سال ۱۳۹۳				ردیف	عنوان دانشگاه
کل	سرمایه‌ای	اختصاصی	عمومی	جمع	تملك دارایی‌های سرمایه‌ای	اختصاصی	هزینه‌های عمومی	جمع	تملك دارایی‌های سرمایه‌ای	اختصاصی	هزینه‌های عمومی		
۷۱/۷۰	۳۵/۸۱	۳۰/۰	۱۱۵/۷۴	۱۸,۲۸۶	۳,۵۹۹	۳,۹۰۰	۱۰,۷۸۷	۱۰,۶۵۰	۲,۶۵۰	۳,۰۰۰	۵,۰۰۰	۱۷۲	دانشگاه تبریز - دانشکده فنی و مهندسی مرند
۷۸/۴۵	۳۵/۸۱	۵/۰	۱۱۵/۷۴	۱۵,۴۳۶	۳,۵۹۹	۱,۰۵۰	۱۰,۷۸۷	۸,۶۵۰	۲,۶۵۰	۱,۰۰۰	۵,۰۰۰	۱۷۳	دانشگاه شیراز - مرکز آموزش عالی فیروزآباد
۱۷/۲۲	۳۵/۸۱	۲۰/۰	۱۲/۵۶	۲۴,۸۵۸	۳,۵۹۹	۶,۰۰۰	۱۵,۲۵۹	۲۱,۲۰۶	۲,۶۵۰	۵,۰۰۰	۱۳,۵۵۶	۱۷۴	دانشگاه تهران - دانشکده چوکا
۸۴/۸۰	۷۹۰/۵۳	۲۰/۰	۱۰۱/۵۸	۱۵۸,۲۸۰	۲۳,۵۹۹	۴۸,۰۰۰	۸۶,۶۸۱	۸۵,۶۵۰	۲,۶۵۰	۴۰,۰۰۰	۴۳,۰۰۰	۱۷۵	دانشگاه تهران - دانشکده علوم و فنون نوین
				۱۰,۰۰۰	-	-	۱۰,۰۰۰	-	-	-	-	۱۷۶	دانشگاه فناوری‌های نوین سبزوار
				۱۰,۰۰۰	-	-	۱۰,۰۰۰	-	-	-	-	۱۷۷	دانشگاه فنی و مهندسی گلپه‌ار
				۱۰,۰۰۰	-	-	۱۰,۰۰۰	-	-	-	-	۱۷۸	دانشگاه رازی - دانشکده، کشاورزی سنقر
				۱۰,۰۰۰	-	-	۱۰,۰۰۰	-	-	-	-	۱۷۹	دانشگاه گنبد - دانشکده علوم انسانی آزادشهر



درصد رشد				لایحه سال ۱۳۹۴				قانون سال ۱۳۹۳				عنوان دانشگاه	ردیف
کل	سرمایه‌ای	اختصاصی	عمومی	جمع	تملك دارایی‌های سرمایه‌ای	اختصاصی	هزینه‌های عمومی	جمع	تملك دارایی‌های سرمایه‌ای	اختصاصی	هزینه‌های عمومی		
				۱۰,۰۰۰	-	-	۱۰,۰۰۰	-	-	-	-	دانشگاه گلستان - مجمع آموزش عالی علی‌آباد کتول	۱۸۰
۲۸/۲۰	۳۵/۸۱	-	۷/۸۸	۹,۸۰۷	۳,۵۹۹	۸۱۴	۵,۳۹۴	۷,۶۵۰	۲,۶۵۰	-	۵,۰۰۰	دانشگاه شهید باهنر - مرکز آموزش عالی بردسیر	۱۸۱
				۱۰,۰۰۰	-	-	۱۰,۰۰۰	-	-	-	-	دانشگاه سیستان - بلوچستان - دانشکده صنعت و معدن خاش	۱۸۲
۲۲/۳۳	۳۸/۵۳	۲۱/۰	۲۰/۰۷	۸۳,۷۴۲,۷۴۹	۱۰,۲۵۱,۳۱۸	۲۴,۲۹۱,۳۴۲	۴۹,۲۰۰,۱۸۹	۶۸,۴۵۴,۸۹۴	۷,۳۹۹,۸۴۸	۲۰,۰۷۸,۹۱۰	۴۰,۹۷۶,۱۳۶	جمع	

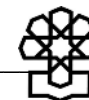
پیوست ۳. مؤسسه‌های پژوهشی و فناوری وابسته به وزارت علوم، تحقیقات و فناوری (ردیف ۳ جدول ۳ گزارش)

ردیف	عنوان	قانون سال ۱۳۹۳				لایحه سال ۱۳۹۴				رشد		
		عمومی	اختصاصی	سرمایه‌ای	جمع	عمومی	اختصاصی	سرمایه‌ای	جمع	عمومی	اختصاصی	سرمایه‌ای
۱	پژوهشگاه علوم انسانی و مطالعات فرهنگی	۲۳۶,۳۴۷	۵۱,۰۰۰	۲,۰۰۰	۲۸۹,۳۴۷	۲۹۵,۱۱۵	۱۲۰,۰۰۰	۳,۰۱۶	۴۱۸,۱۳۱	۲۴/۸۷	۱۳۵/۲۹	۵۰/۸۰
۲	مرکز تحقیقات سیاست علمی کشور	۲۸,۶۶۵	۲,۰۰۰	۲,۰۰۰	۳۲,۶۶۵	۳۸,۲۶۵	۳۵,۰۰۰	۲,۷۱۶	۷۵,۹۸۱	۳۳/۴۹	۱۶۵۰/۰۰	۳۵/۸۰
۳	پارک علم و فناوری استان خراسان	۲۲,۸۵۰	۲۰,۰۰۰	۲,۰۰۰	۴۴,۸۵۰	۲۹,۰۴۸	۱۵,۰۰۰	۲,۷۱۶	۴۶,۷۶۴	۲۷/۱۲	-۲۵/۰۰	۳۵/۸۰
۴	پارک علم و فناوری استان فارس	۳۶,۶۸۹	۱۶,۰۰۰	۳۲,۰۰۰	۸۴,۶۸۹	۴۶,۴۰۹	۱۷,۰۰۰	۳۱,۸۱۶	۹۵,۲۲۵	۲۶/۴۹	۶/۲۵	-۰/۵۸
۵	پارک علم و فناوری استان گیلان	۲۳,۳۷۲	۱۴,۰۰۰	۱۲,۵۹۲	۴۹,۹۶۴	۲۹,۷۰۳	۱۵,۰۰۰	۲۲,۷۱۶	۶۷,۴۱۹	۲۷/۰۹	۷/۱۴	۸۰/۴۰
۶	پارک علم و فناوری استان مرکزی	۲۶,۹۰۵	۸,۲۰۰	۱۱,۳۲۰	۴۶,۴۲۵	۳۴,۰۰۹	۱۲,۰۰۰	۳۸,۴۱۶	۸۴,۴۲۵	۲۶/۴۰	۴۶/۳۴	۲۳۹/۳۶
۷	پارک علم و فناوری استان یزد	۲۵,۴۷۰	۱۰,۰۰۰	۹,۰۲۲	۴۴,۴۹۲	۳۳,۰۱۰	۱۵,۰۰۰	۲۷,۷۱۶	۷۵,۷۲۶	۲۹/۶۰	۵۰/۰۰	۲۰/۲۰
۸	پارک علم و فناوری استان آذربایجان شرقی	۲۱,۳۷۸	۶,۰۰۰	۲,۰۰۰	۲۹,۳۷۸	۲۷,۰۹۶	۶,۰۰۰	۲,۷۱۶	۳۵,۸۱۲	۲۶/۷۵	۰/۰۰	۳۵/۸۰
۹	پارک علم و فناوری استان کرمان (پردیس دانش) ۱	۳۰,۵۱۷	۴,۵۰۰	۲,۰۰۰	۳۷,۰۱۷	۳۸,۸۵۳	۱۰,۰۰۰	۲,۷۱۶	۵۱,۵۶۹	۲۷/۳۲	۱۲۲/۲۲	۳۵/۸۰
۱۰	پژوهشگاه مواد و انرژی	۱۳۰,۰۹۹	۱۸۰,۰۰۰	۱۱,۳۶۴	۳۲۱,۴۶۳	۱۷۲,۹۸۰	۷۵,۰۰۰	۸,۷۱۶	۲۵۶,۶۹۶	۳۲/۹۶	-۵۸/۳۳	-۲۳/۳۰
۱۱	پژوهشگاه پلیمر و پتروشیمی ایران	۱۵۷,۰۱۹	۶۰,۰۰۰	۲,۶۵۵	۲۱۹,۶۷۴	۲۱۹,۲۷۰	۶۶,۰۰۰	۳۴,۰۹۸	۳۱۹,۳۶۸	۳۹/۶۵	۱۰/۰۰	۱۱۸۴/۲۹
۱۲	پارک علم و فناوری استان همدان	۱۱,۶۸۷	۱,۲۰۰	۳۹,۲۳۱	۵۲,۱۱۸	۱۴,۷۶۱	۳,۵۰۰	۴۳,۵۹۹	۶۱,۸۶۰	۲۶/۳۰	۱۹۱/۶۷	۱۱/۱۳



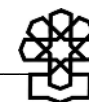
ردیف	عنوان	قانون سال ۱۳۹۳				لابحه سال ۱۳۹۴				رشد		
		عمومی	اختصاصی	سرمایه‌ای	جمع	عمومی	اختصاصی	سرمایه‌ای	جمع	عمومی	اختصاصی	سرمایه‌ای
۱۳	پارک علم و فناوری استان بوشهر	۱۶,۱۶۲	۱۰,۰۰۰	۲۰,۵۷۲	۴۶,۷۳۴	۲۰,۴۹۶	۱۲,۰۰۰	۲۸,۵۹۹	۶۱,۰۹۵	۲۶/۸۲	۲۰/۰۰	۳۹/۰۲
۱۴	پژوهشکده علوم و صنایع غذایی	۳۷,۵۲۵	۴,۰۰۰	۲,۰۰۰	۴۳,۵۲۵	۴۴,۹۱۵	۴,۰۰۰	۲,۷۱۶	۵۱,۶۳۱	۱۹/۶۹	۰/۰۰	۳۵/۸۰
۱۵	پژوهشگاه شیمی و مهندسی شیمی	۷۰,۸۲۷	۱۳,۰۰۰	۲,۰۰۰	۸۵,۸۲۷	۹۹,۰۲۳	۱۸,۵۰۰	۳,۷۱۶	۱۲۱,۲۳۹	۳۹/۸۱	۴۲/۳۱	۸۵/۸۰
۱۶	پژوهشگاه بین‌المللی زلزله‌شناسی و مهندسی زلزله	۱۰۴,۲۶۳	۲۰,۰۰۰	۴۰,۳۷۱	۱۶۴,۶۳۴	۱۳۶,۸۱۸	۴۰,۰۰۰	۵۷,۸۱۲	۲۳۴,۶۳۰	۳۱/۲۲	۱۰۰/۰۰	۴۳/۲۰
۱۷	پژوهشگاه دانش‌های بنیادی	۳۳۴,۱۱۸	۲۰۰,۰۰۰	۲۶,۲۲۰	۵۶۰,۳۳۸	۴۲۰,۹۱۵	۲۳۰,۰۰۰	۴۸,۹۶۵	۶۹۹,۸۸۰	۲۵/۹۸	۱۵/۰۰	۸۶/۷۵
۱۸	پژوهشکده خلیج فارس	۱۲,۱۲۴	۲,۰۰۰	۱,۰۰۰	۱۵,۱۲۴	۱۴,۳۵۰	۲,۰۰۰	۱,۳۵۸	۱۷,۷۰۸	۱۸/۳۶	۰/۰۰	۳۵/۸۰
۱۹	مؤسسه پژوهش و برنامه‌ریزی آموزش عالی	۴۲,۹۷۸	۳,۳۰۰	۲,۰۰۰	۴۸,۲۷۸	۵۵,۶۶۹	۳,۳۰۰	۴,۰۱۶	۶۲,۹۸۵	۲۹/۵۳	۰/۰۰	۱۰۰/۸۰
۲۰	پژوهشگاه حوزه و دانشگاه	۶۹,۶۶۵	۸,۰۰۰	۲,۰۰۰	۷۹,۶۶۵	۹۲,۳۰۷	۱۰,۰۰۰	۳,۲۱۶	۱۰۵,۵۲۳	۳۲/۵۰	۲۵/۰۰	۶۰/۸۰
۲۱	پژوهشگاه ملی اقیانوس‌شناسی و علوم جوی	۷۵,۸۵۸	۱۳,۰۰۰	۳۹,۶۸۱	۱۲۸,۵۳۹	۱۰۲,۶۶۲	۱۸,۰۰۰	۴۶,۳۵۰	۱۶۷,۰۱۲	۳۵/۳۳	۳۸/۴۶	۱۶/۸۱
۲۲	پژوهشگاه علوم و فناوری اطلاعات ایران	۳۷,۲۶۳	۲۰,۰۰۰	۳,۱۲۰	۶۰,۳۸۳	۵۴,۵۶۵	۲۰,۰۰۰	۴,۲۳۶	۷۸,۸۰۱	۴۶/۴۳	۰/۰۰	۳۵/۷۷
۲۳	بنیاد دانشنامه‌نگاری	۳۶,۲۱۰	۲,۸۷۵	۲,۶۸۶	۴۱,۷۷۱	۴۶,۶۸۲	۲,۸۷۵	۳,۶۴۷	۵۳,۲۰۴	۲۸/۹۲	۰/۰۰	۳۵/۷۸
۲۴	پایگاه استنادی علوم جهان اسلام	۳۴,۳۳۷	۱,۲۰۰	۲,۰۰۰	۳۷,۵۳۷	۴۴,۲۵۳	۲,۵۰۰	۲,۷۱۶	۴۹,۴۶۹	۲۸/۸۸	۱۰۸/۳۳	۳۵/۸۰
۲۵	مرکز منطقه‌ای اطلاع‌رسانی علوم و فناوری	۹۷,۶۷۳	۱,۵۰۰	۲,۰۰۰	۱۰۱,۱۷۳	۱۲۲,۵۷۸	۶,۵۰۰	۲,۷۱۶	۱۳۱,۷۹۴	۲۵/۵۰	۳۳۳/۳۳	۳۵/۸۰

ردیف	عنوان	قانون سال ۱۳۹۳				لایحه سال ۱۳۹۴				رشد		
		عمومی	اختصاصی	سرمايه‌ای	جمع	عمومی	اختصاصی	سرمايه‌ای	جمع	عمومی	اختصاصی	سرمايه‌ای
۲۶	موزه علوم و فناوری جمهوری اسلامی ایران	۲۴,۴۳۴	۲,۴۰۰	۸,۲۶۰	۳۵,۰۹۴	۳۲,۹۵۵	۴,۰۰۰	۱۴,۱۵۰	۵۱,۱۰۵	۳۴/۸۷	۶۶/۶۷	۷۱/۳۱
۲۷	مرکز نشر دانشگاهی	۲۷,۱۵۱	۴۰,۰۰۰	۰	۶۷,۱۵۱	۳۴,۲۹۵	۴۰,۰۰۰	۰	۷۴,۲۹۵	۲۶/۳۱	۰/۰۰	۱۰/۶۴
۲۸	مؤسسه پژوهشی علوم و فناوری رنگ	۴۶,۸۳۰	۱۰,۰۰۰	۲,۰۷۱	۵۸,۹۰۱	۶۲,۶۸۲	۱۰,۰۰۰	۴,۴۱۶	۷۷,۰۹۸	۳۳/۸۵	۰/۰۰	۱۱۳/۲۳
۲۹	پژوهشگاه تربیت بدنی و علوم ورزشی	۲۹,۹۴۰	۸,۰۰۰	۲,۰۰۰	۳۹,۹۴۰	۴۲,۶۰۹	۸,۰۰۰	۳,۷۱۶	۵۴,۳۲۵	۴۲/۳۱	۰/۰۰	۸۵/۸۰
۳۰	مؤسسه پژوهشی حکمت و فلسفه ایران	۶۱,۳۲۶	۳,۶۰۰	۲,۰۰۰	۶۶,۹۲۶	۷۸,۳۵۵	۷,۵۰۰	۲,۷۱۶	۸۸,۵۷۱	۲۷/۷۷	۱۰۸/۳۳	۳۵/۸۰
۳۱	مرکز مطالعات و همکاری‌های علمی بین‌المللی	۱۲,۹۸۴	۵,۱۵۰	۲,۰۰۰	۲۰,۱۳۴	۱۶,۴۷۴	۱۳,۰۰۰	۲,۷۱۶	۳۲,۱۹۰	۲۶/۸۸	۱۵۲/۴۳	۳۵/۸۰
۳۲	مؤسسه مطالعات و مدیریت جامع و تخصصی جمعیت کشور	۱۹,۹۷۵	۲,۵۰۰	۲,۰۰۰	۲۴,۴۷۵	۲۶,۹۲۴	۲,۵۰۰	۳,۲۱۶	۳۲,۶۴۰	۳۴/۷۹	۰/۰۰	۶۰/۸۰
۳۳	پژوهشگاه ملی مهندسی ژنتیک و زیست‌فناوری	۱۱۰,۵۲۸	۲۱,۰۰۰	۲,۰۰۰	۱۳۳,۵۲۸	۱۵۵,۳۲۳	۲۳,۱۰۰	۳,۷۱۶	۱۸۲,۱۳۹	۴۰/۵۳	۱۰/۰۰	۸۵/۸۰
۳۴	پژوهشکده امور اقتصادی	۱۱,۰۲۰	۵,۰۰۰	۲,۰۰۰	۱۸,۰۲۰	۱۲,۹۷۳	۱۰,۰۰۰	۲,۷۱۶	۲۵,۶۸۹	۱۷/۷۲	۱۰۰/۰۰	۳۵/۸۰
۳۵	دانشگاه ارومیه - پارک علم و فناوری	۷,۸۴۰	۱,۰۰۰	۲,۶۵۰	۱۱,۴۹۰	۰	۰	۰	۰	-۱۰۰/۰۰	-۱۰۰/۰۰	-۱۰۰/۰۰
۳۶	دانشگاه تحصیلات تکمیلی علوم پایه زنجان - پارک علم و فناوری	۷,۳۹۵	۵,۰۰۰	۲,۶۵۰	۱۵,۰۴۵	۹,۳۴۹	۲,۰۰۰	۳,۵۹۹	۱۴,۹۴۸	۲۶/۴۲	-۶۰/۰۰	۳۵/۸۱



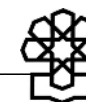
ردیف	عنوان	قانون سال ۱۳۹۳				لابحه سال ۱۳۹۴				رشد		
		عمومی	اختصاصی	سرمایه‌ای	جمع	عمومی	اختصاصی	سرمایه‌ای	جمع	عمومی	اختصاصی	سرمایه‌ای
۳۷	دانشگاه تربیت مدرس - پارک علم و فناوری	۵۸,۵۵۸	۱,۲۵۰	۲,۶۵۰	۶۲,۴۵۸	۶۴,۵۵۸	۱,۵۰۰	۳,۵۹۹	۶۹,۶۵۷	۱۰/۲۵	۲۰/۰۰	۳۵/۸۱
۳۸	دانشگاه تربیت مدرس مرکز مطالعات حقوقی (آموزش و پرورش) ۱	۵,۶۵۴	۲,۰۰۰	۰	۷,۶۵۴	۵,۶۵۴	۷۵۰	۰	۶,۴۰۴	۰/۰۰	-۶۲/۵۰	
۳۹	دانشگاه تربیت مدرس مرکز مطالعات مدیریت (آموزش و پرورش) ۲	۳,۳۹۳	۴,۰۰۰	۰	۷,۳۹۳	۳,۳۹۳	۷۵۰	۰	۴,۱۴۳	۰/۰۰	-۸۱/۲۵	
۴۰	دانشگاه تهران - مؤسسه ژئوفیزیک	۷۶,۹۴۳	۲۰,۰۰۰	۳۶,۰۸۹	۱۳۳,۰۳۲	۹۸,۷۹۴	۲۰,۰۰۰	۵۹,۷۱۱	۱۷۸,۵۰۵	۲۸/۴۰	۰/۰۰	۶۵/۴۵
۴۱	دانشگاه تهران - پارک علم و فناوری	۲۴,۲۱۰	۴۰,۰۰۰	۲,۶۵۰	۶۶,۸۶۰	۲۹,۳۰۷	۵۰,۰۰۰	۲۳,۵۹۹	۱۰۲,۹۰۶	۲۱/۰۵	۲۵/۰۰	۷۹۰/۵۳
۴۲	پارک علم و فناوری استان سمنان	۲۰,۲۸۶	۷,۰۰۰	۱۵,۵۰۰	۴۲,۷۸۶	۲۵,۵۴۳	۱۲,۰۰۰	۲,۷۱۶	۴۰,۲۵۹	۲۵/۹۱	۷۱/۴۳	-۸۲/۴۸
۴۳	دانشگاه صنعتی امیرکبیر - پژوهشکده فناوری‌های نو	۱۰,۹۹۵	۱۰,۰۰۰	۴,۸۱۴	۲۵,۸۰۹	۱۴,۱۹۴	۱۰,۰۰۰	۶,۵۳۸	۳۰,۷۳۲	۲۹/۱۰	۰/۰۰	۳۵/۸۱
۴۴	مرکز نجوم و اختر فیزیک مراغه	۹,۲۵۳	۱,۱۰۰	۲,۶۵۰	۱۳,۰۰۳	۱۲,۱۴۸	۱,۵۰۰	۳,۵۹۹	۱۷,۲۴۷	۳۱/۲۹	۳۶/۳۶	۳۵/۸۱
۴۵	دانشگاه ارومیه - پژوهشکده تحقیقات آرטיما و جانوران آبی	۱۵,۷۲۴	۷۰۰	۲,۰۰۰	۱۸,۴۲۴	۲۰,۶۰۲	۱,۰۰۰	۲,۷۱۶	۲۴,۳۱۸	۳۱/۰۲	۴۲/۸۶	۳۵/۸۰
۴۶	دانشگاه زابل - پژوهشکده کشاورزی	۴۰,۷۹۱	۱۰,۰۰۰	۵,۳۱۶	۵۶,۱۰۷	۵۴,۵۶۴	۲۰,۰۰۰	۷,۲۱۸	۸۱,۷۸۲	۳۳/۷۶	۱۰۰/۰۰	۳۵/۷۸

ردیف	عنوان	قانون سال ۱۳۹۳				لایحه سال ۱۳۹۴				رشد			
		عمومی	اختصاصی	سرمايه‌ای	جمع	عمومی	اختصاصی	سرمايه‌ای	جمع	عمومی	اختصاصی	سرمايه‌ای	جمع
۴۷	پارک علم و فناوری استان لرستان	۸,۰۲۸	۲,۰۰۰	۱۹,۰۷۷	۲۹,۱۰۵	۱۰,۴۴۱	۴,۰۰۰	۳۹,۳۷۹	۵۳,۸۲۰	۳۰/۰۶	۱۰۰/۰۰	۱۰۶/۴۲	۸۴/۹۲
۴۸	پارک علم و فناوری استان قزوین	۸,۰۳۶	۳,۵۰۰	۲۷,۰۳۶	۳۸,۵۷۲	۹,۷۲۸	۴,۰۰۰	۳۳,۵۹۹	۴۷,۳۲۷	۲۱/۰۶	۱۴/۲۹	۲۴/۲۸	۲۲/۷۰
۴۹	مرکز بین‌المللی علوم و تکنولوژی پیشرفته و علوم محیطی	۵۵,۳۶۹	۷,۰۰۰	۱۲,۵۱۶	۷۴,۸۸۵	۷۹,۳۱۴	۱۲,۰۰۰	۴۵,۷۱۶	۱۳۷,۰۳۰	۴۳/۲۵	۷۱/۴۳	۲۶۵/۲۶	۸۲/۹۹
۵۰	سازمان مطالعه و تدوین کتب علوم انسانی و اسلامی	۷۹,۱۹۶	۹۰,۰۰۰	۲,۰۰۰	۱۷۱,۱۹۶	۹۹,۳۳۳	۱۲۰,۰۰۰	۲,۷۱۶	۲۲۲,۰۴۹	۲۵/۴۳	۳۳/۳۳	۳۵/۸۰	۲۹/۷۰
۵۱	شهرک علمی تحقیقاتی اصفهان	۶۹,۷۰۸	۹۵,۰۰۰	۶۰,۷۹۵	۲۲۵,۵۰۳	۸۶,۰۰۲	۱۲۰,۰۰۰	۷۷,۷۷۲	۲۸۳,۷۷۴	۲۳/۳۷	۲۶/۳۲	۲۷/۹۲	۲۵/۸۴
۵۲	پارک علوم و فناوری استان گلستان	۵,۱۱۰	۹۰۰	۳,۶۵۰	۹,۶۶۰	۷,۷۵۰	۹۰۰	۴,۹۵۷	۱۳,۶۰۷	۵۱/۶۶	۰/۰۰	۳۵/۸۱	۴۰/۸۶
۵۳	دانشگاه پیام نور - مرکز مطالعات حقوقی (آموزش و پژوهش) ۱	۵,۶۵۴	۵,۰۰۰	۰	۱۰,۶۵۴	۵,۶۵۴	۵,۸۲۰	۰	۱۱,۴۷۴	۰/۰۰	۱۶/۴۰	-	۷/۷۰
۵۴	دانشگاه پیام نور - مرکز مطالعات مدیریت (آموزش و پژوهش) ۱	۳,۳۹۳	۴۰,۰۰۰	۰	۴۳,۳۹۳	۳,۳۹۳	۴۶,۵۶۰	۰	۴۹,۹۵۳	۰/۰۰	۱۶/۴۰	-	۱۵/۱۲
۵۵	سازمان پژوهش‌های علمی و صنعتی ایران	۲۷۶,۱۳۰	۸۰,۰۰۰	۳۲,۸۱۴	۳۸۸,۹۴۴	۳۵۹,۸۱۶	۱۲۰,۰۰۰	۴۰,۱۰۸	۵۱۹,۹۲۴	۳۰/۳۱	۵۰/۰۰	۲۲/۲۳	۳۳/۶۸
۵۶	پارک علم و فناوری استان خوزستان	۱۰,۵۰۰	۱۰,۰۰۰	۲,۶۵۰	۲۳,۱۵۰	۱۳,۵۰۸	۱۳,۰۰۰	۴,۰۹۹	۳۰,۶۰۷	۲۸/۶۵	۳۰/۰۰	۵۴/۶۸	۳۲/۲۱



ردیف	عنوان	قانون سال ۱۳۹۳				لابحه سال ۱۳۹۴				رشد			
		عمومی	اختصاصی	سرمايه‌ای	جمع	عمومی	اختصاصی	سرمايه‌ای	جمع	عمومی	اختصاصی	سرمايه‌ای	
۵۷	پارک علم و فناوری استان هرمزگان	۱۰,۵۰۰	۱,۵۰۰	۲,۶۵۰	۱۴,۶۵۰	۱۲,۶۰۰	۵,۰۰۰	۱۳,۵۹۹	۳۱,۱۹۹	۲۰/۰۰	۲۳۳/۳۳	۴۱۳/۱۷	۱۱۲/۹۶
۵۸	پارک علم و فناوری استان مازندران	۱۰,۵۰۰	۱,۰۰۰	۲,۶۵۰	۱۴,۱۵۰	۱۲,۶۰۰	۹۷۰	۴,۰۹۹	۱۷,۶۶۹	۲۰/۰۰	-۳/۰۰	۵۴/۶۸	۲۴/۸۷
۵۹	پارک علم و فناوری استان کردستان	۱۰,۵۰۰	۴۵۰	۲,۶۵۰	۱۳,۶۰۰	۱۲,۶۰۰	۱,۰۰۰	۳,۵۹۹	۱۷,۱۹۹	۲۰/۰۰	۱۲۲/۲۲	۳۵/۸۱	۲۶/۴۶
۶۰	وزارت علوم، تحقیقات و فناوری - پارک علم و فناوری استان ایلام	۱۰,۵۰۰	۳۰۰	۲,۶۵۰	۱۳,۴۵۰	۱۲,۶۰۰	۱,۵۰۰	۳,۵۹۹	۱۷,۶۹۹	۲۰/۰۰	۴۰۰/۰۰	۳۵/۸۱	۳۱/۵۹
۶۱	پارک علم و فناوری استان سیستان و بلوچستان	۱۰,۵۰۰	۵۰۰	۲,۶۵۰	۱۳,۶۵۰	۱۲,۶۰۰	۸۰۰	۳,۵۹۹	۱۶,۹۹۹	۲۰/۰۰	۶۰/۰۰	۳۵/۸۱	۲۴/۵۳
۶۲	پارک علم و فناوری استان خراسان جنوبی	۱۰,۵۰۰	۱,۰۰۰	۲,۶۵۰	۱۴,۱۵۰	۱۳,۷۹۸	۲,۵۰۰	۲۸,۵۹۹	۴۴,۸۹۷	۳۱/۴۱	۱۵۰/۰۰	۹۷۹/۲۱	۲۱۷/۲۹
۶۳	پارک علم و فناوری استان قم	۱۰,۵۰۰	۷۰۰	۲,۶۵۰	۱۳,۸۵۰	۱۳,۸۸۷	۸۰۰	۳,۵۹۹	۱۸,۲۸۶	۳۲/۲۶	۱۴/۲۹	۳۵/۸۱	۳۲/۰۳
۶۴	پارک علم و فناوری استان خراسان شمالی	۱۰,۵۰۰	۱,۰۰۰	۲,۶۵۰	۱۴,۱۵۰	۱۲,۶۰۰	۱,۰۰۰	۲۸,۵۹۹	۴۲,۱۹۹	۲۰/۰۰	۰/۰۰	۹۷۹/۲۱	۱۹۸/۲۳
۶۵	دانشگاه علوم کشاورزی و منابع طبیعی ساری - پژوهشکده ژنتیک و زیست‌فناوری کشاورزی طبرستان	۲۳,۵۱۲	۵۰۰	۲,۶۵۰	۲۶,۶۶۲	۳۰,۷۲۸	۵۰۰	۳,۵۹۹	۳۴,۸۲۷	۳۰/۶۹	۰/۰۰	۳۵/۸۱	۳۰/۶۲
۶۶	پارک علم و فناوری استان چهارمحال و بختیاری	۱۰,۵۰۰	۷۰۰	۲,۶۵۰	۱۳,۸۵۰	۱۲,۶۰۰	۷,۰۰۰	۳,۵۹۹	۲۳,۱۹۹	۲۰/۰۰	۹۰۰/۰۰	۳۵/۸۱	۶۷/۵۰
۶۷	پارک زیست‌فناوری خلیج فارس	۱۱,۲۰۰	۸,۶۰۰	۱۶,۴۴۹	۳۶,۲۴۹	۱۱,۲۰۰	۱۰,۰۰۰	۱۶,۰۹۹	۳۷,۲۹۹	۰/۰۰	۱۶/۲۸	-۲/۱۳	۲/۹۰

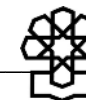
ردیف	عنوان	قانون سال ۱۳۹۳				لایحه سال ۱۳۹۴				رشد		
		عمومی	اختصاصی	سرمایه‌ای	جمع	عمومی	اختصاصی	سرمایه‌ای	جمع	عمومی	اختصاصی	سرمایه‌ای
۶۸	پژوهشکده خلیج فارس	۱۲,۱۲۴	۲,۰۰۰	۱,۰۰۰	۱۵,۱۲۴	۱۴,۳۵۰	۲,۰۰۰	۱,۳۵۸	۱۷,۷۰۸	۱۸/۳۶	۰/۰۰	۳۵/۸۰
۶۹	پژوهشکده مطالعات فرهنگی و اجتماعی	۳۷,۹۹۲	۴,۰۰۰	۲,۰۰۰	۴۳,۹۹۲	۴۹,۵۸۰	۶,۰۰۰	۲,۷۱۶	۵۸,۲۹۶	۳۰/۵۰	۵۰/۰۰	۳۵/۸۰
۷۰	دانشگاه ارومیه - پژوهشکده مطالعات دریاچه ارومیه					۲۰,۶۰۲	۱,۰۰۰	۲,۷۱۶	۲۴,۳۱۸	-	-	-
۷۲	پارک علم و فناوری استان آذربایجان غربی					۹,۶۴۸	۱,۰۰۰	۳,۵۹۹	۱۴,۲۴۷	۵۴/۸۷	۸۳/۳۳	۷۹/۹۵
۷۳	دانشگاه سمنان پارک علم و فناوری					۱۱,۹۱۴	۵,۰۰۰	۳,۵۹۹	۲۰,۵۱۳	۲۰/۱۲	-	۳۵/۸۱
	جمع	۳,۰۷۶,۶۶۰	۱,۲۳۸,۱۲۵	۵۸۴,۲۷۱	۴,۸۸۹,۰۵۶	۳,۹۷۳,۲۹۴	۱,۴۸۹,۱۲۵	۹۵۶,۶۰۰	۶,۴۱۹,۰۱۹	۲۹/۱۴	۲۰/۲۷	۶۳/۷۳



پیوست ۴. حوزه‌های ستادی وزارت بهداشت، درمان و آموزش پزشکی (ردیف ۵ جدول ۳ گزارش)

ردیف	عنوان	قانون سال ۱۳۹۳				لایحه ۱۳۹۴				درصد رشد			
		عمومی	اختصاصی	سرمایه‌ای	جمع	عمومی	اختصاصی	سرمایه‌ای	کل	عمومی	اختصاصی	سرمایه‌ای	کل
۱	ستاد وزارت بهداشت، درمان و آموزش پزشکی	۶۶۲,۱۸۶	۸۵۵,۱۰۰	۱,۱۰۶,۴۷۰	۲,۶۲۳,۷۵۶	۹۰۸,۶۹۸	۶۹۰,۱۰۰	۸۷۳,۳۳۶	۲,۴۷۲,۱۳۴	۳۷/۲۳	-۱۹/۳۰	-۲۱/۰۷	-۵/۷۸
۲	وزارت بهداشت، درمان و آموزش پزشکی-فعالیت‌های ورزشی دانشجویان	۰	۰	۳,۵۰۰	۳,۵۰۰	۰	۰	۴,۰۰۰	۴,۰۰۰	۰	۰	۱۴	۱۴
۳	وزارت بهداشت، درمان و آموزش پزشکی-فعالیت‌های آموزشی دانشجویان	۱۰۰,۰۰۰	۰	۰	۱۰۰,۰۰۰	۱۰۰,۰۰۰	۰	۰	۱۰۰,۰۰۰	۰	۰	۰	۰
۴	وزارت بهداشت، درمان و آموزش پزشکی- امور فناوری و تحقیقات پزشکی	۷۵۷,۳۷۷	۰	۰	۷۵۷,۳۷۷	۷۵۷,۳۷۷	۰	۰	۷۵۷,۳۷۷	۰	۰	۰	۰
۵	وزارت بهداشت، درمان و آموزش پزشکی-تحقق قطب‌های علمی کشور	۶,۸۰۰	۰	۲,۵۰۰	۹,۳۰۰	۶,۸۰۰	۰	۲,۵۰۰	۹,۳۰۰	۰	۰	۰	۰
۶	وزارت بهداشت، درمان و آموزش پزشکی-کمک به هزینه سرانه بیمارستان‌های آموزشی	۳۱,۵۱۷	۰	۰	۳۱,۵۱۷	۳۱,۵۱۷	۰	۰	۳۱,۵۱۷	۰	۰	۰	۰
۷	وزارت بهداشت، درمان و آموزش پزشکی- صندوق رفاه دانشجویان	۱۸۰,۱۲۹	۵۴۰,۰۰۰	۱,۰۰۰	۷۲۱,۱۲۹	۲۳۴,۷۳۴	۷۳۰,۰۰۰	۱,۰۰۰	۹۶۵,۷۳۴	۳۰	۳۵	۰	۳۴

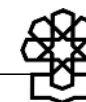
ردیف	عنوان	قانون سال ۱۳۹۳				لایحه ۱۳۹۴				درصد رشد		
		عمومی	اختصاصی	سرمایه‌ای	جمع	عمومی	اختصاصی	سرمایه‌ای	کل	عمومی	اختصاصی	سرمایه‌ای
۸	وزارت بهداشت، درمان و آموزش پزشکی - مازاد درآمد اختصاصی دانشگاه‌ها و مراکز آموزش عالی	۰	۱۱,۰۰۰,۰۰۰	۰	۱۱,۰۰۰,۰۰۰	۰	۳۰,۰۰۰,۰۰۰	۰	۳۰,۰۰۰,۰۰۰	۰	۱۷۳	۱۷۳
۹	وزارت بهداشت، درمان و آموزش پزشکی - طب سنتی	۱۰,۰۰۰	۰	۰	۱۰,۰۰۰	۱۵,۰۰۰	۰	۰	۱۵,۰۰۰	۵۰	۵۰	۵۰
۱۰	وزارت بهداشت، درمان و آموزش پزشکی - فعالیت‌های فرهنگی دانشگاه‌های علوم پزشکی	۳۰,۱۳۵	۰	۰	۳۰,۱۳۵	۳۰,۱۳۵	۰	۰	۳۰,۱۳۵	۰	۰	۰
۱۱	وزارت بهداشت، درمان و آموزش پزشکی - پاداش پایان خدمت بازنشستگان هیئت علمی دانشگاه‌های علوم پزشکی	۴۰۰,۰۰۰	۰	۰	۴۰۰,۰۰۰	۴۰۰,۰۰۰	۰	۰	۴۰۰,۰۰۰	۰	۰	۰
۱۲	وزارت بهداشت، درمان و آموزش پزشکی - مطالعه هم‌گروهی ملی	۱۰,۰۰۰	۰	۰	۱۰,۰۰۰	۱۰,۰۰۰	۰	۰	۱۰,۰۰۰	۰	۰	۰
۱۳	وزارت بهداشت، درمان و آموزش پزشکی - مؤسسه ملی توسعه تحقیقات علوم پزشکی کشور	۰	۰	۰	۰	۳۰۰,۰۰۰	۰	۰	۳۰۰,۰۰۰	۰	۰	۰
	جمع	۱,۵۲۵,۹۵۸	۱۱,۵۴۰,۰۰۰	۷,۰۰۰	۱۳۰,۷۲۹,۵۸	۱,۸۸۵,۵۶۳	۲۰,۷۳۰,۰۰۰	۷,۵۰۰	۲۲,۶۲۳,۰۶۳	۲۴	۱۶۶	۷
										۱۵۰		



پیوست ۵. اعتبارات دانشگاه‌ها و مراکز آموزشی علوم پزشکی براساس قانون بودجه سال ۱۳۹۳ و لایحه بودجه سال ۱۳۹۴ (ردیف ۶ جدول ۳ گزارش)

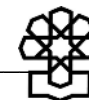
ردیف	عنوان دستگاه	قانون سال ۱۳۹۳				لایحه ۱۳۹۴				درصد رشد		
		جمع	سرمایه‌ای	اختصاصی	هزینه‌ای	جمع	سرمایه‌ای	اختصاصی	هزینه‌ای	جمع	سرمایه‌ای	اختصاصی
۱	دانشگاه علوم پزشکی تهران	۲,۵۰۴,۱۱۴	۱۷,۵۰۰	۶۴۰,۰۰۰	۲,۱۶۸,۰۲۵	۵۵,۰۰۰	۷۴۵,۰۰۰	۲,۱۶۸,۰۲۵	۲,۹۶۸,۰۲۵	۲۱۴/۲۹	۱۶/۴۱	۱۷/۴۱
۲	دانشگاه علوم پزشکی کاشان	۲۷۶,۰۲۱	۱۴,۶۰۰	۱۲,۰۰۰	۲۹۲,۸۳۳	۵۳,۵۰۰	۴۰,۰۰۰	۲۹۲,۸۳۳	۳۸۶,۳۳۳	۲۶۶/۴۴	۲۳۲/۳۳	۱۷/۴۱
۳	دانشگاه علوم پزشکی استان قم	۱۰۱,۹۳۸	۹,۴۰۰	۷,۵۰۰	۱۵۹,۸۴۰	۴۸,۵۰۰	۱۴,۰۰۰	۱۵۹,۸۴۰	۲۲۲,۴۴۰	۴۱۵/۹۶	۸۶/۶۷	۸۷/۹۶
۴	دانشگاه علوم پزشکی شهید بهشتی	۱,۶۹۶,۲۱۰	۱۰,۷۰۰	۲۸۴,۲۵۰	۱,۶۹۵,۱۵۷	۹۵,۰۰۰	۶۷۰,۰۰۰	۱,۶۹۵,۱۵۷	۲,۴۶۰,۱۵۷	۷۸۷/۸۵	۱۳۵/۷۱	۲۰/۹۷
۵	مرکز آموزشی، پژوهشی و درمانی مسیح دانشوری	۲۰,۰۰۰	۰	۰	۲۳,۴۸۱	-	-	۲۳,۴۸۱	۲۳,۴۸۱	۱۷/۴۱		۱۷/۴۱
۶	دانشگاه علوم پزشکی قزوین	۳۰۴,۴۰۷	۱۰,۲۰۰	۱۳,۵۰۰	۳۷۹,۵۶۷	۲۶,۰۰۰	۲۸,۰۰۰	۳۷۹,۵۶۷	۴۳۳,۵۶۷	۱۵۴/۹۰	۱۰۷/۴۱	۳۵/۲۲
۷	دانشگاه علوم پزشکی اراک	۲۴۴,۹۷۷	۲۹,۶۰۰	۴,۸۰۰	۳۱۷,۲۲۷	۷,۰۰۰	۹,۲۶۳	۳۱۷,۲۲۷	۳۳۲,۴۹۰	-۷۶/۳۵	۹۲/۹۸	۵۰/۶۵
۸	دانشگاه علوم پزشکی اراک - دانشکده پیراپزشکی محلات	۱۲,۵۰۰	۲,۵۰۰	۰	۱,۷۴۱	۲,۵۰۰	۰	۱,۷۴۱	۴,۲۴۱	۰/۰۰		-۸۲/۵۹
۹	علوم اراک - دانشکده پیراپزشکی شازند	۱۵,۰۰۰	۵,۰۰۰	۰	۱,۷۴۱	۵,۰۰۰	۰	۱,۷۴۱	۶,۷۴۱	۰/۰۰		-۸۲/۵۹
۱۰	دانشکده علوم پزشکی ساوه	۱۲,۵۰۰	۲,۵۰۰	۰	۲۱,۷۰۶	۲,۵۰۰	۴۲۰	۲۱,۷۰۶	۲۴,۶۲۶	۰/۰۰		۱۱۷/۰۶
۱۱	علوم پزشکی همدان	۴۹۲,۵۹۷	۱۲,۴۰۰	۴۲,۲۶۷	۵۳۴,۱۵۴	۱۷,۵۰۰	۹۳,۰۰۰	۵۳۴,۱۵۴	۶۴۴,۶۵۴	۴۱/۱۳	۱۲۰/۰۳	۲۱/۹۷
۱۲	دانشگاه علوم پزشکی همدان - دانشکده پیراپزشکی نهاوند	۱۲,۵۰۰	۲,۵۰۰	۰	۱۱,۷۴۱	۲,۵۰۰	۰	۱۱,۷۴۱	۱۴,۲۴۱	۰/۰۰		۱۷/۴۱
۱۳	دانشگاه علوم پزشکی اسدآباد	۳۲,۶۷۶	۹۲۰	۸۴	۳۷,۱۸۶	۳۰,۵۰۰	۲۷۰	۳۷,۱۸۶	۶۷,۹۵۶	۳۲۱۵/۲۲	۲۲۱/۴۳	۱۷/۴۱
۱۴	دانشگاه علوم پزشکی شیراز	۱,۲۷۱,۵۲۸	۱۸,۰۰۰	۲۳۱,۰۰۰	۱,۲۷۰,۵۰۴	۷۵,۰۰۰	۳۵۰,۰۰۰	۱,۲۷۰,۵۰۴	۱,۶۹۵,۵۰۴	۳۱۶/۶۷	۵۱/۵۲	۲۴/۲۵
۱۵	دانشگاه علوم پزشکی شیراز - دانشکده پیراپزشکی استهبان	۱۵,۰۰۰	۵,۰۰۰	۰	۱۱,۷۴۱	۲,۵۰۰	۰	۱۱,۷۴۱	۱۴,۲۴۱	-۵۰/۰۰		۱۷/۴۱
۱۶	دانشگاه علوم پزشکی شیراز - دانشکده پیراپزشکی ممسنی	۱۲,۵۰۰	۲,۵۰۰	۰	۱۱,۷۴۱	۲,۵۰۰	۰	۱۱,۷۴۱	۱۴,۲۴۱	۰/۰۰		۱۷/۴۱
۱۷	دانشگاه علوم پزشکی شیراز - دانشکده پرستاری آباد	۱۲,۵۰۰	۲,۵۰۰	۰	۱۱,۷۴۱	۲,۵۰۰	۰	۱۱,۷۴۱	۱۴,۲۴۱	۰/۰۰		۱۷/۴۱

ردیف	عنوان دستگاه	قانون سال ۱۳۹۳				لایحه ۱۳۹۴				درصد رشد		
		جمع	سرمایه‌ای	اختصاصی	هزینه‌ای	جمع	سرمایه‌ای	اختصاصی	هزینه‌ای	جمع	سرمایه‌ای	اختصاصی
۱۸	دانشگاه علوم پزشکی شیراز — دانشکده پرستاری لامرد	۱۲,۵۰۰	۲,۵۰۰	۰	۱۱,۷۴۱	۲,۵۰۰	۰	۱۴,۲۴۱	۱۳/۹۳	۰/۰۰		
۱۹	دانشگاه علوم پزشکی بوشهر	۱۷۲,۴۴۹	۲,۹۵۰	۱,۹۸۷	۲۲۶,۶۶۸	۵,۰۰۰	۱۳,۱۶۱	۲۴۴,۸۲۹	۴۱/۹۷	۶۹/۴۹	۵۶۲/۳۶	
۲۰	دانشگاه علوم پزشکی یاسوج	۱۹۸,۹۴۳	۱۱,۱۰۰	۹,۵۳۳	۲۰۹,۳۴۶	۶۹,۰۰۰	۱۱,۵۰۰	۲۸۹,۸۴۶	۴۵/۶۹	۵۲۱/۶۲	۲۰/۶۳	
۲۱	دانشگاه علوم پزشکی فسا	۱۰۲,۹۳۲	۱۱,۵۰۰	۱,۰۰۰	۱۲۶,۱۷۲	۲,۵۰۰	۶,۰۰۰	۱۳۴,۶۷۲	۳۰/۸۴	-۷۸/۲۶	۵۰۰/۰۰	
۲۲	دانشگاه علوم پزشکی جهرم	۱۱۰,۹۷۲	۶,۴۰۰	۲,۰۰۰	۱۲۰,۴۲۶	۲,۵۰۰	۲,۵۰۰	۱۲۵,۴۲۶	۱۳/۰۲	-۶۰/۹۴	۲۵/۰۰	
۲۳	دانشگاه علوم پزشکی گراش	۱۶,۱۲۶	۲,۰۰۰	۹۰۰	۱۷,۵۲۸	۲,۰۰۰	۱,۵۰۰	۲۱,۰۲۸	۳۰/۴۰	۰/۰۰	۶۶/۶۷	
۲۴	دانشگاه علوم پزشکی مشهد	۱,۱۲۶,۹۷۱	۶,۰۰۰	۱۶۱,۷۲۰	۱,۱۲۶,۲۱۵	۶,۰۰۰	۲۰۴,۳۰۳	۱,۳۳۶,۵۱۸	۱۸/۵۹	۰/۰۰	۲۶/۳۳	
۲۵	دانشگاه علوم پزشکی تربت جام	۱۲,۵۰۰	۲,۵۰۰	۱۰,۰۰۰	۱۱,۷۴۱	۲,۵۰۰	۰	۱۴,۲۴۱	۱۳/۹۳	۰/۰۰		
۲۶	دانشگاه علوم پزشکی بیرجند	۲۰۳,۲۲۹	۱۸,۷۰۰	۹,۰۰۰	۲۴۶,۰۸۱	۵۲,۳۰۰	۲۰,۰۰۰	۳۱۸,۳۸۱	۵۶/۶۶	۱۷۹/۶۸	۱۲۲/۲۲	
۲۷	دانشگاه علوم پزشکی بیرجند — دانشکده پیراپزشکی فردوس	۱۲,۵۰۰	۲,۵۰۰	۱۰,۰۰۰	۱۱,۷۴۱	۲,۵۰۰	۰	۱۴,۲۴۱	۱۳/۹۳	۰/۰۰		
۲۸	دانشگاه علوم پزشکی تربت حیدریه	۳۷,۴۰۰	۱,۵۵۰	۲,۶۰۰	۳۹,۰۳۸	۴۱,۲۰۰	۲,۰۰۰	۸۲,۲۳۸	۱۱۹/۸۹	۲۵۵۸/۰۶	-۲۳/۰۸	
۲۹	دانشگاه علوم پزشکی گناباد	۸۵,۹۱۰	۱۳,۶۰۰	۱,۵۰۰	۱۲۳,۱۳۶	۲,۰۰۰	۳,۵۰۰	۱۲۸,۶۳۶	۴۹/۷۳	-۸۵/۲۹	۱۳۳/۳۳	
۳۰	دانشگاه علوم پزشکی سبزوار	۱۰۸,۱۵۶	۲۰,۸۰۰	۵,۰۰۰	۱۳۶,۶۹۱	۳۱,۸۰۰	۲۶,۵۰۰	۱۹۴,۹۹۱	۸۰/۲۹	۵۲/۸۸	۴۳/۰۰	
۳۱	دانشگاه علوم پزشکی بجنورد	۸۴,۵۱۸	۲,۶۵۰	۴,۹۲۵	۱۴۰,۳۳۵	۷۱,۸۰۰	۷,۸۰۶	۲۱۹,۹۴۱	۱۶۰/۲۳	۲۶۰۹/۴۳	۵۸/۵۰	
۳۲	دانشگاه علوم پزشکی نیشابور	۳۰,۵۵۶	۱,۰۵۰	۳,۰۰۰	۳۱,۱۲۰	۴۰,۶۰۰	۳,۸۰۰	۷۵,۵۲۰	۱۴۷/۱۵	۳۷۶۶/۶۷	۲۶/۶۷	
۳۳	دانشگاه علوم پزشکی اسفراین	۱۴,۵۱۱	۱,۵۰۰	۸۵۰	۱۴,۲۸۰	۱,۵۰۰	۱۴۰	۱۵,۹۲۰	۹/۷۱	۰/۰۰	-۸۳/۵۳	
۳۴	علوم پزشکی تبریز	۹۷۸,۶۹۹	۱۷,۲۰۰	۱۵۰,۰۰۰	۱,۰۵۲,۷۴۴	۷۳,۲۰۰	۲۵۰,۰۰۰	۱,۳۷۵,۹۴۴	۴۰/۵۹	۳۲۵/۵۸	۶۶/۶۷	
۳۵	علوم پزشکی تبریز — دانشکده مدیریت خدمات سلامت تبریز	۲۲,۵۰۰	۲,۵۰۰	۰	۲۳,۴۸۱	۲,۵۰۰	۰	۲۵,۹۸۱	۱۵/۴۷	۰/۰۰		
۳۶	دانشکده علوم پزشکی مراغه	۲۷,۴۰۶	۲,۰۰۰	۹۵۰	۲۸,۷۱۳	۲,۰۰۰	۱,۱۰۰	۳۱,۸۱۳	۵۲/۵۷	۰/۰۰	۱۵/۷۹	
۳۷	دانشگاه علوم پزشکی ایران	۱,۲۰۸,۸۳۳	۳,۵۰۰	۱۰۸,۵۴۲	۱,۳۳۷,۶۹۳	۷,۵۰۰	۲۰۰,۰۰۰	۱,۵۴۵,۱۹۳	۲۷/۸۳	۱۱۴/۲۹	۸۴/۲۶	
۳۸	مرکز آموزش درمانی قلب و عروق شهید رجایی	۹۱,۰۰۴	۶۰۰	۶,۳۰۰	۹۸,۷۴۵	۶۰۰	۱۰,۰۰۰	۱۰۹,۳۴۵	۲۰/۱۵	۰/۰۰	۵۸/۷۳	



ردیف	عنوان دستگاه	قانون سال ۱۳۹۳				لایحه ۱۳۹۴				درصد رشد		
		جمع	سرمایه‌ای	اختصاصی	هزینه‌ای	جمع	سرمایه‌ای	اختصاصی	هزینه‌ای	جمع	سرمایه‌ای	اختصاصی
۳۹	دانشگاه علوم پزشکی کرج	۶۷,۳۳۰	۷,۸۰۰	۲,۰۰۰	۷۷,۱۳۰	۱۰۹,۰۴۷	۱۰,۵۰۰	۲,۰۰۰	۱۲۱,۵۴۷	۶۱/۹۶	۳۴/۶۲	۰/۰۰
۴۰	دانشگاه علوم پزشکی اصفهان	۱,۰۲۰,۷۷۸	۱۶۵,۰۰۰	۲۴,۸۰۰	۱,۲۱۰,۵۷۸	۱,۱۹۸,۴۴۸	۲۲۶,۶۰۰	۵,۰۰۰	۱,۴۳۰,۰۴۸	۱۷/۴۱	۳۷/۳۳	-۷۹/۸۴
۴۱	دانشگاه علوم پزشکی سندج	۲۱۹,۳۴۴	۷۰,۰۰۰	۵,۹۰۰	۲۹۵,۲۴۴	۲۵۷,۵۲۲	۵۴,۲۰۰	۳۲,۵۰۰	۳۴۴,۲۲۲	۱۷/۴۱	-۲۲/۵۷	۴۵۰/۸۵
۴۲	دانشگاه علوم پزشکی خرم‌آباد	۲۳۵,۰۰۰	۲,۵۰۵	۱۸,۴۰۰	۲۵۵,۹۰۵	۲۷۵,۹۰۲	۴,۶۴۳	۴۲,۰۰۰	۳۲۲,۵۴۵	۱۷/۴۱	۸۵/۳۵	۱۲۸/۲۶
۴۳	دانشگاه علوم پزشکی خرم‌آباد - دانشکده پرستاری پلدختر	۱۰,۰۰۰		۲,۵۰۰	۱۲,۵۰۰	۱۱,۷۴۱		۲,۵۰۰	۱۴,۲۴۱	۱۷/۴۱		۰/۰۰
۴۴	دانشگاه علوم پزشکی ایلام	۱۳۹,۰۶۳	۱,۵۰۰	۴,۹۲۵	۱۴۵,۴۸۸	۱۸۳,۲۶۷	۳,۳۳۰	۵۲,۵۰۰	۲۳۹,۰۹۷	۳۱/۷۹	۱۲۲/۰۰	۹۶۵/۹۹
۴۵	دانشگاه علوم پزشکی جندی شاپور اهواز	۷۳۶,۶۹۵	۱۵۹,۴۸۷	۱۴,۳۰۰	۹۱۰,۴۸۲	۸۶۶,۹۲۰	۲۳۴,۷۳۰	۵۴,۳۰۰	۱,۱۵۳,۹۵۰	۱۷/۴۱	۴۷/۱۸	۲۷۹/۷۲
۴۶	دانشگاه علوم پزشکی دزفول	۳۰,۳۸۵	۱,۲۰۰	۲,۸۵۰	۳۴,۴۳۵	۵۵,۶۷۳	۴,۵۰۰	۳۲,۸۰۰	۹۲,۹۷۳	۸۳/۲۳	۲۷۵/۰۰	۱۰۵۰/۸۸
۴۷	دانشگاه علوم پزشکی آبادان	۲۱,۰۶۱	۷۲۵	۵۰۰	۲۲,۲۸۶	۵۴,۷۲۶	۱,۸۰۰	۵۰۰	۵۷,۰۲۶	۱۵۹/۸۵	۱۴۸/۲۸	۰/۰۰
۴۸	دانشگاه علوم پزشکی رشت	۴۰۳,۰۶۳	۸۰,۰۰۰	۷,۷۰۰	۴۹۰,۷۶۳	۵۲۳,۲۱۹	۱۲۰,۰۰۰	۱۲۰,۰۰۰	۲۱۱,۷۰۰	۲۹/۸۱	۵۰/۰۰	۲۶۴۹/۳۵
۴۹	دانشگاه علوم پزشکی کرمان	۵۰۰,۲۵۵	۱۰۹,۰۰۰	۶,۰۰۰	۶۱۵,۲۵۵	۶۱۷,۳۲۶	۱۶۱,۰۰۰	۱۲,۰۰۰	۷۹۰,۳۲۶	۲۳/۴۰	۴۷/۷۱	۱۰۰/۰۰
۵۰	دانشگاه علوم پزشکی کرمان - دانشکده علوم سیرجان	۱۰,۰۰۰		۲,۵۰۰	۱۲,۵۰۰	۲۱,۷۴۱		۲,۵۰۰	۲۴,۲۴۱	۱۱۷/۴۱		۰/۰۰
۵۱	دانشگاه علوم پزشکی رفسنجان	۱۸۴,۶۴۵	۹,۰۰۰	۲۱,۲۰۰	۲۱۴,۸۴۵	۲۱۶,۷۸۴	۱۱,۳۰۰	۸۱,۰۰۰	۳۰۹,۰۸۴	۱۷/۴۱	۲۵/۵۶	۲۸۲/۰۸
۵۲	دانشگاه علوم پزشکی جیرفت	۶۱,۵۰۲	۶۶۷	۲,۰۰۰	۶۴,۱۶۹	۸۲,۲۰۷	۷۳۴	۲,۰۰۰	۸۴,۹۴۱	۳۳/۶۷	۱۰/۰۴	۰/۰۰
۵۳	دانشگاه علوم پزشکی بم	۱۹,۲۳۱	۶۰۰	۱,۵۰۰	۲۱,۳۳۱	۳۲,۵۷۹	۲,۷۰۰	۱,۵۰۰	۳۶,۷۷۹	۶۹/۴۱	۳۵۰/۰۰	۰/۰۰
۵۴	دانشگاه علوم پزشکی کرمانشاه	۳۸۶,۰۰۶	۱۹۱,۵۲۵	۲,۲۰۰	۵۷۹,۷۳۱	۴۶۳,۱۹۲	۳۸۶,۹۶۴	۱۲,۲۰۰	۸۶۲,۳۵۶	۲۰/۰۰	۱۰۲/۰۴	۴۵۴/۵۵
۵۵	دانشگاه علوم پزشکی ساری	۳۷۵,۲۸۱	۵۰,۰۰۰	۱۰,۵۰۰	۴۳۵,۷۸۱	۵۲۰,۶۰۱	۹۶,۰۰۰	۷۸,۰۰۰	۶۹۴,۶۰۱	۳۸/۷۲	۹۲/۰۰	۶۴۲/۸۶
۵۶	دانشگاه علوم پزشکی بابل	۳۷۲,۶۰۹	۱۸,۱۰۸	۵,۰۰۰	۳۹۵,۷۱۷	۴۲۲,۴۶۴	۳۱,۸۳۰	۳۱,۳۰۰	۴۸۵,۵۹۴	۱۳/۳۸	۷۵/۷۸	۵۲۶/۰۰
۵۷	دانشگاه علوم پزشکی گرگان	۱۷۴,۰۲۱	۹,۷۰۰	۳,۰۰۰	۱۸۶,۷۲۱	۲۱۹,۳۱۰	۷۰,۳۵۰	۳,۰۰۰	۲۹۲,۶۶۰	۲۶/۰۳	۶۲۵/۲۶	۰/۰۰
۵۸	دانشگاه علوم پزشکی بهزیستی و توانبخشی	۱۸۵,۳۴۹	۲۳,۰۰۰	۲,۶۴۵	۲۱۰,۹۹۴	۲۱۷,۶۰۹	۷۵,۰۰۰	۳۲,۶۰۰	۳۲۵,۲۰۹	۱۷/۴۱	۲۲۶/۰۹	۱۱۳۲/۵۱
۵۹	دانشگاه علوم پزشکی ارومیه	۳۵۵,۵۰۸	۵۰,۹۵۰	۵,۳۰۰	۴۱۱,۷۵۸	۴۷۷,۳۸۶	۷۴,۰۰۰	۲۷,۵۰۰	۵۷۸,۸۸۶	۳۴/۲۸	۴۵/۲۴	۴۱۸/۸۷
۶۰	دانشگاه علوم پزشکی شهرکرد	۲۰۸,۸۹۰	۴,۰۰۰	۷,۶۵۰	۲۲۰,۵۴۰	۲۴۵,۲۴۷	۷,۴۵۰	۲۲,۵۰۰	۲۷۵,۱۹۷	۱۷/۴۰	۸۶/۲۵	۱۹۴/۱۲

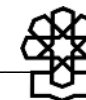
ردیف	عنوان دستگاه	قانون سال ۱۳۹۳				لایحه ۱۳۹۴				درصد رشد		
		جمع	سرمایه‌ای	اختصاصی	هزینه‌ای	جمع	سرمایه‌ای	اختصاصی	هزینه‌ای	جمع	سرمایه‌ای	اختصاصی
۶۱	دانشکده پرستاری بروجن	۱۲,۵۰۰	۲,۵۰۰		۱۱,۷۴۱	۲,۵۰۰		۱۴,۲۴۱	۱۷/۴۱	۰/۰۰		
۶۲	دانشگاه علوم پزشکی بندرعباس	۲۳۶,۸۷۸	۸,۶۰۰	۲۶,۲۰۰	۲۸۷,۲۵۰	۱۰۷,۷۸۸	۴۲,۰۰۰	۴۳۷,۰۳۸	۴۲/۱۵	۳۸۸/۳۷	۳۱۱/۴۰	
۶۳	دانشگاه علوم پزشکی زاهدان	۴۶۲,۵۷۷	۱۹,۷۰۰	۸۸,۰۰۰	۴۵۶,۶۴۵	۱۱۸,۰۰۰	۷۱,۷۰۰	۶۴۶,۳۴۵	۲۸/۶۸	۲۶۳/۹۶	۳۴/۰۹	
۶۴	دانشگاه علوم پزشکی زاهدان- مجتمع آموزش سلامت خاش	۲۲,۵۰۰	۲,۵۰۰	۰	۲۳,۴۸۱	۰	۰	۲۵,۹۸۱	۱۷/۴۱	۰/۰۰		
۶۵	دانشگاه علوم پزشکی زابل	۱۳۸,۰۱۸	۳,۵۰۰	۳۰۰۰	۱۶۴,۴۱۰	۵,۴۰۰	۰	۱۷۳,۳۱۰	۲۵/۰۱	۸۰/۰۰		
۶۶	دانشگاه علوم پزشکی یزد	۴۶۵,۸۳۷	۶,۵۰۰	۸۰,۰۰۰	۵۴۵,۳۵۱	۲۲۰,۰۰۰	۴۱,۶۰۰	۸۰۶,۹۵۱	۴۳/۷۷	۵۴۰/۰۰	۱۷۵/۰۰	
۶۷	دانشگاه علوم پزشکی زنجان	۳۳۰,۲۰۵	۵۷,۰۰۰	۱۸,۵۰۰	۳۲۹,۰۳۵	۳۰,۶۴۱	۴۵,۰۰۰	۴۰۶,۶۷۶	۲۹/۱۸	-۲۱/۰۵	۶۵/۶۳	
۶۸	دانشگاه علوم پزشکی سمنان	۲۰۴,۰۹۰	۴,۹۰۰	۷,۹۵۰	۲۵۴,۵۲۷	۲۵,۳۵۰	۵۱,۱۰۰	۳۳۰,۹۷۷	۳۳/۰۹	۹۴۲/۸۶	۲۱۸/۸۷	
۶۹	دانشگاه علوم پزشکی سمنان - دانشکده بهداشت آرادان	۱۳,۱۰۰	۲,۵۰۰	۶۰۰	۱۱,۷۴۱	۸۰۰	۰	۱۵,۰۴۱	۱۷/۴۱	۰/۰۰	۳۳/۳۳	
۷۰	دانشگاه علوم پزشکی سمنان - پیراپزشکی سرخه	۱۳,۱۰۰	۲,۵۰۰	۶۰۰	۱۱,۷۴۱	۸۰۰	۰	۱۵,۰۴۱	۱۷/۴۱	۰/۰۰	۳۳/۳۳	
۷۱	دانشگاه علوم پزشکی سمنان - پیراپزشکی آرادان	۱۳,۱۰۰	۲,۵۰۰	۶۰۰	۱۱,۷۴۱	۸۰۰	۰	۱۵,۰۴۱	۱۷/۴۱	۰/۰۰	۳۳/۳۳	
۷۲	دانشگاه علوم پزشکی سمنان - دانشکده بهداشت دامغان	۱۳,۳۰۰	۲,۵۰۰	۸۰۰	۱۱,۷۴۱	۱,۱۰۰	۰	۱۵,۳۴۱	۱۷/۴۱	۰/۰۰	۳۷/۵۰	
۷۳	دانشگاه علوم پزشکی اردبیل	۲۰۷,۴۵۰	۶,۴۰۰	۲۵,۴۰۰	۲۸۶,۲۲۲	۱۱۹,۵۶۰	۳۶,۵۰۰	۴۴۲,۲۸۲	۶۲/۹۵	۴۷۰/۳۱	۳۷۰/۷۱	
۷۴	دانشگاه علوم پزشکی شاهرود	۱۱۰,۳۰۶	۱۵,۵۰۰	۲,۶۰۰	۱۳۸,۲۵۵	۱۴,۷۰۰	۵۳,۵۰۰	۲۰۶,۴۵۵	۴۹/۹۴	۲۴۵/۱۶	۴۶۵/۳۸	
۷۵	دانشکده علوم پزشکی لارستان	۴۱,۸۴۷	۲,۵۰۰	۳۰۰	۴۷,۸۴۴	۵۰۰	۰	۵۰,۸۴۴	۲۲/۵۳	۰/۰۰	۶۶/۶۷	
۷۶	دانشگاه علوم پزشکی لارستان - دانشکده بهداشت اوز	۱۲,۵۰۰	۲,۵۰۰		۱۱,۷۴۱			۱۴,۲۴۱	۱۷/۴۱	۰/۰۰		
۷۷	دانشکده علوم پزشکی بهمیان	۳۵,۸۹۵	۲,۵۰۰	۱,۲۰۰	۴۷,۷۹۹	۳,۹۶۷	۰	۵۴,۲۶۶	۴۸/۴۷	۰/۰۰	۲۳/۵۸	
۷۸	دانشکده علوم پزشکی ایران شهر	۴۳,۱۸۲	۲,۵۰۰	۱,۰۰۰	۱۰۶,۵۸۹	۱,۲۰۰	۰	۱۱۰,۲۸۹	۱۶۸/۶۱	۰/۰۰	۲۰/۰۰	
	جمع	۲۰,۸۹۶,۱۱۱	۵۷۹,۳۹۰	۲,۹۱۶,۷۲۵	۲۱۹۲۲۵۲۶	۴۹۴۲۰۰۰	-	۲۸۸۲۵۸۲۶	۲۵/۹۹	۲۳۸/۵۱	۶۹/۴۴	



پیوست ۶. مؤسسه‌های پژوهشی و فناوری وابسته به وزارت بهداشت، درمان و آموزش پزشکی (ردیف ۷ جدول ۳)

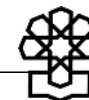
ردیف	عنوان دستگاه	لایحه سال ۱۳۹۳				لایحه سال ۱۳۹۴				درصد رشد			
		جمع	سرمایه‌ای	اختصاصی	هزینه‌ای	جمع	سرمایه‌ای	اختصاصی	هزینه‌ای				
۱	دانشگاه علوم پزشکی ایران - مرکز تحقیقات گوش، گلو، بینی و سر و گردن	۴,۹۶۵	۱,۲۰۰	۱,۳۰۰	۷,۴۶۵	۸,۸۳۰	۱,۲۰۰	۷۰۰	۱۰,۷۳۰	۷۷/۸۴	۰	-۴۶/۱۵	۴۳/۷۴
۲	دانشگاه علوم پزشکی ایران - مؤسسه مطالعات تاریخ پزشکی، طب اسلامی و مکمل	۷,۵۰۰	۲,۴۰۰	۶۰۰	۱۰,۵۰۰	۱۳,۸۰۵	۱,۲۰۰	۴,۳۰۰	۱۹,۳۰۵	۸۴/۰۷	-۵۰	۶۱۶/۶۷	۸۳/۸۶
۳	دانشگاه علوم پزشکی تهران - مراکز تحقیقاتی	۱۰,۷۵۷	۵۰,۰۰۰	۱,۳۰۰	۶۲,۰۵۷	۱۷,۶۳۰	۶۰,۰۰۰	۱,۳۰۰	۷۸,۹۳۰	۶۳/۸۹	۲۰	۰/۰۰	۲۷/۱۹
۴	علوم پزشکی تهران - مرکز تحقیقات علوم و تکنولوژی در پزشکی	۷,۱۰۱	۱۲,۰۰۰	۵۰۰	۱۹,۶۰۱	۱۳,۳۳۷	۱۲,۰۰۰	۵۰۰	۲۵,۸۳۷	۸۷/۸۲	۰	۰/۰۰	۳۱/۸۱
۵	علوم پزشکی تهران - مرکز تحقیقات ایمونولوژی، آسم و آلرژی	۵,۸۷۴	۱,۰۰۰	۵۰۰	۷,۳۷۴	۹,۸۹۷	۱,۵۰۰	۵۰۰	۱۱,۸۹۷	۶۸/۴۹	۵۰	۰/۰۰	۶۱/۳۴
۶	پژوهشکده بیماری - مرکز تحقیقات گوارش و کبد	۳۲,۰۱۰	۸,۵۰۰	۲,۱۰۰	۴۲,۶۱۰	۴۲,۵۸۲	۱۲,۰۰۰	۲,۰۰۰	۵۶,۵۸۲	۳۳/۰۳	۴۱/۱۸	-۴/۷۶	۳۲/۷۹
۷	تهران - مرکز تحقیقات خون و پیوند مغز استخوان	۳۴,۸۸۲	۶,۵۰۰	۳,۴۰۰	۴۴,۷۸۲	۴۵,۹۵۳	۱۷,۰۰۰	۴,۰۰۰	۶۶,۹۵۳	۳۱/۷۴	۱۶۱/۵۴	۱۷/۶۵	۴۹/۵۱
۸	تهران - مرکز تحقیقات غدد	۳۲,۰۶۱	۶,۴۰۰	۱,۳۰۰	۳۹,۷۶۱	۴۹,۶۴۱	۱۱,۰۰۰	۱,۳۰۰	۶۱,۹۴۱	۵۴/۸۳	۷۱/۸۸	۰/۰۰	۵۵/۷۸
۹	علوم پزشکی تهران - مرکز تحقیقات پوست و جدام	۶,۹۸۷	۱,۰۰۰	۵۰۰	۸,۴۸۷	۱۳,۲۰۳	۲,۰۰۰	۵۰۰	۱۵,۷۰۳	۸۸/۹۷	۱۰۰	۰/۰۰	۸۵/۰۲
۱۰	مرکز آموزشی، تحقیقاتی و درمانی قلب و عروق تهران کشور	۴۷,۰۰۰	۱,۲۰۰,۰۰۰		۱,۲۴۷,۰۰۰	۵۶,۱۰۸	۱,۵۵۰,۰۰۰		۱,۶۰۶,۱۰۸	۱۹/۳۸	۲۹/۱۶۷		۲۸/۸۰

ردیف	عنوان دستگاه	لایحه سال ۱۳۹۳				لایحه سال ۱۳۹۴				درصد رشد		
		جمع	سرمایه‌ای	اختصاصی	هزینه‌ای	جمع	سرمایه‌ای	اختصاصی	هزینه‌ای	جمع	سرمایه‌ای	اختصاصی
۱۱	تهران - مرکز تحقیقات علوم دارویی	۳,۳۹۶	۵۰۰	۴,۰۰۰	۷,۸۹۶	۵۰۰	۶,۵۰۰	۵,۹۸۷	۱۲,۹۸۷	۰/۰۰	۶۲/۵	۷۶/۳۰
۱۲	تهران - مرکز تحقیقات تروما	۷,۹۶۸	۵۰۰	۵۶۰	۹,۰۲۸	۵۰۰	۵۶۰	۱۴,۳۵۴	۱۵,۴۱۴	۰/۰۰	۰	۸۰/۱۵
۱۳	تهران - پارک علم و فناوری	۴,۶۶۶	۵۰۰	۵۰۰	۵,۱۶۶	۵۰۰	۵۰۰	۵,۴۷۸	۵,۹۷۸	۰	۰	۱۷/۴۰
۱۴	تهران - پژوهشکده محیط زیست	۱۱,۴۰۳	۹۰۰	۹۰۰	۱۲,۳۰۳	۱,۰۰۰	۲,۰۰۰	۱۷,۰۰۰	۲۰,۰۰۰	۱۲۲/۲۲	۴۹/۰۸	۴۹/۰۸
۱۵	تهران - مرکز تحقیقات پوست و سلول‌های بنیادی	۱۲,۰۰۰			۱۲,۰۰۰		۳,۰۰۰	۱۹,۰۸۹	۲۲,۰۸۹		۵۹/۰۸	۵۹/۰۸
۱۶	تهران - پژوهشکده علوم دندانپزشکی	۸,۰۰۰			۸,۰۰۰		۴,۰۰۰	۱۴,۳۹۲	۱۸,۳۹۲		۷۹/۹۰	۷۹/۹۰
۱۷	شهرید بهشتی - مرکز تحقیقات علوم اعصاب	۹,۶۶۸	۹۰۰		۱۰,۵۶۸	۱,۰۰۰	۵۰۰	۱۶,۳۵۰	۱۷,۸۵۰	۱۱/۱۱	۶۹/۱۱	۶۹/۱۱
۱۸	شهرید بهشتی - مرکز تحقیقات گوارش، کبد و پیوند اعضا	۲۳,۴۳۰	۲,۳۰۰	۴,۵۰۰	۳۰,۲۳۰	۴,۵۰۰	۲۶,۰۰۰	۳۲,۵۰۷	۳۳,۰۰۷	۰/۰۰	۱۰۳۰/۴۳	۳۸/۷۴
۱۹	شهرید بهشتی - انستیتو تغذیه	۳۷,۲۴۸	۳,۵۰۰	۹۰۰	۴۱,۶۴۸	۱,۰۰۰	۱۵,۰۰۰	۴۸,۷۳۱	۴۹,۷۳۱	۱۱/۱۱	۳۲۸/۵۷	۳۰/۸۳
۲۰	شهرید بهشتی - مرکز آموزشی، پژوهشی و درمانی سل و بیماری‌های ریوی-پژوهش	۶۸,۳۳۷	۵,۸۰۲	۱۵,۰۰۰	۸۹,۱۳۹	۲۰,۰۰۰	۶,۵۰۰	۸۵,۲۳۲	۱۱۱,۷۳۲	۳۳/۳۳	۱۲/۰۳	۲۴/۷۲
۲۱	شهرید بهشتی - مرکز تحقیقات پوست	۳,۱۶۶	۱۷۰	۹۰۰	۴,۲۳۶	۱,۰۰۰	۵۴۰	۵,۷۱۷	۷,۲۵۷	۱۱/۱۱	۲۱۷/۶۵	۸۰/۵۷
۲۲	شهرید بهشتی - مرکز تحقیقات غدد درون‌ریز	۴۰,۷۹۳	۱,۸۷۵	۲,۴۰۰	۴۵,۰۶۸	۲,۵۰۰	۲,۵۰۰	۵۲,۸۹۳	۵۷,۸۹۳	۴/۱۷	۳۳/۳۳	۲۹/۶۶
۲۳	شهرید بهشتی - مرکز تحقیقات اورولوژی (کلیه و مجاری ادرار)	۴,۹۹۳	۱۷۰	۹۰۰	۶,۰۶۳	۱,۰۰۰	۲,۲۰۰	۸,۸۶۲	۱۲,۰۶۲	۱۱/۱۱	۱۱۹۴/۱۲	۷۷/۴۹



ردیف	عنوان دستگاه	لایحه سال ۱۳۹۳				لایحه سال ۱۳۹۴				درصد رشد			
		هزینه‌ای	اختصاصی	سرمایه‌ای	جمع	هزینه‌ای	اختصاصی	سرمایه‌ای	جمع	جمع	سرمایه‌ای	اختصاصی	
۲۴	شهید بهشتی - مرکز تحقیقات چشم	۳,۹۸۶	۱۷۰	۹۰۰	۵,۰۵۶	۷,۶۸۰	۲,۲۰۰	۱,۰۰۰	۱۰,۸۸۰	۹۲/۶۷	۱۱۹۴/۱۲	۱۱/۱۱	۱۱۵/۱۹
۲۵	شهید بهشتی - مرکز تحقیقات علوم دندانپزشکی	۲,۲۰۸	۲۵۰	۶۵۰	۳,۱۰۸	۳,۵۹۲	۱,۱۰۰	۷۰۰	۵,۳۹۲	۶۲/۶۸	۳۴۰/۰۰	۷/۶۹	۷۳/۴۹
۲۶	شهید بهشتی - مرکز آموزشی، پژوهشی و درمانی سل و بیماری‌های ریوی - پژوهش	۶۸,۳۳۷	۵,۸۰۲	۱۵,۰۰۰	۸۹,۱۳۹	۸۵,۲۳۲	۶,۵۰۰	۲۰,۰۰۰	۱۱۱,۷۳۲	۲۴/۷۲	۱۲/۰۳	۳۳/۳۳	۲۵/۳۵
۲۷	شیراز - پژوهشگاه علوم پزشکی شیراز	۳۰,۵۸۶	۱۸,۴۰۰	۲,۵۰۰	۵۱,۴۸۶	۴۰,۹۰۹	۲۹,۰۰۰	۲,۵۰۰	۷۲,۴۰۹	۳۳/۷۵	۵۷/۶۱	۰/۰۰	۴۰/۶۴
۲۸	شیراز - کمک به پیوند کبد و اعضا	۴۸,۰۴۳			۴۸,۰۴۳	۶۱,۴۰۶			۶۱,۴۰۶	۲۷/۸۱			۲۷/۸۱
۲۹	دانشگاه علوم پزشکی و خدمات بهداشتی درمانی - فارس - مرکز پیوند و ترمیم اعضا	۱۶,۰۱۴			۱۶,۰۱۴	۲۳,۸۰۱		۰	۲۳,۸۰۱	۴۸/۶۳			۴۸/۶۳
۳۰	دانشگاه علوم پزشکی مشهد - پژوهشگاه علوم پزشکی مشهد	۱۷,۹۶۹	۴۷۲	۷۰۰	۱۹,۱۴۱	۲۶,۰۹۷	۳,۵۱۰	۸۰۰	۳۰,۴۰۷	۴۵/۲۳	۶۴۳/۶۴	۱۴/۲۹	۵۸/۸۶
۳۱	دانشگاه علوم پزشکی تبریز - مرکز تحقیقات علوم کاربردی دارویی	۲۵,۸۳۷		۵,۰۰۰	۳۰,۸۳۷	۱۶,۷۴۰		۳۳,۵۰۰	۵۰,۲۴۰	-۳۵/۲۱		۵۷۰/۰۰	۶۲/۹۲
۳۲	استان آذربایجان شرقی - پژوهشگاه ربع رشیدی	۱۰,۰۰۰			۱۰,۰۰۰	۳۵,۳۳۳			۳۵,۳۳۳	۲۵۳/۳۳			۲۵۳/۳۳
۳۳	مرکز تحقیقاتی و درمانی قلب و عروق شهید رجایی - مرکز تحقیقات ژنتیک قلب	۱۰,۰۰۰		۲,۵۰۰	۱۲,۵۰۰	۱۶,۷۴۱		۳,۰۰۰	۲۲,۲۴۱	۶۷/۴۱		۰/۰۰	۷۷/۹۳

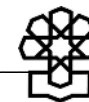
ردیف	عنوان دستگاه	لایحه سال ۱۳۹۳				لایحه سال ۱۳۹۴				درصد رشد		
		هزینه‌ای	اختصاصی	سرمایه‌ای	جمع	هزینه‌ای	اختصاصی	سرمایه‌ای	جمع	جمع	سرمایه‌ای	اختصاصی
۳۴	اصفهان - پژوهشگاه علوم پزشکی اصفهان	۱۰,۲۹۸	۹,۰۰۰	۱,۹۰۰	۲۱,۱۹۸	۱۷,۰۹۰	۱۱,۰۰۰	۲,۰۰۰	۳۰,۰۹۰	۴۱/۹۵	۵/۲۶	۲۲/۲۲
۳۵	مرکز تحقیقات قلب و عروق اصفهان	۱۲,۹۳۰	۹,۰۰۰	۵۰۰	۲۲,۴۳۰	۲۰,۱۸۱	۹,۰۰۰	۵,۰۰۰	۳۴,۱۸۱	۵۲/۳۹	۹۰۰/۰۰	۰
۳۶	علوم پزشکی زاهدان - مجتمع آموزش سلامت خاش	۲۰,۰۰۰		۲,۵۰۰	۲۲,۵۰۰	۲۳,۴۸۱			۲۵,۹۸۱	۱۵/۴۷	۰/۰۰	۱۷/۴۱
۳۷	جندی شاپور اهواز- پژوهشگاه علوم پزشکی اهواز	۱۶,۴۸۴			۱۶,۴۸۴	۲۴,۳۵۳			۲۴,۳۵۳	۴۷/۷۴		۴۷/۷۴
۳۸	کرمان - پژوهشگاه علوم پزشکی کرمان	۱۲,۲۳۶		۴۵۰	۱۲,۶۸۶	۱۹,۳۶۶		۵۰۰	۱۹,۸۶۶	۵۶/۶۰	۱۱/۱۱	۵۸/۲۷
۳۹	دانشگاه علوم بهزیستی و توانبخشی - پژوهشگاه علوم بهزیستی و توانبخشی	۵,۲۰۷	۳۰۰	۴۵۰	۵,۹۵۷	۱۰,۱۱۳	۱,۵۰۰	۵۰۰	۱۲,۱۱۳	۱۰۳/۳۴	۱۱/۱۱	۹۴/۲۲
۴۰	دانشگاه علوم پزشکی یزد- پژوهشگاه علوم پزشکی یزد	۱۲,۵۰۱	۲۵,۰۰۰	۴۵۰	۳۷,۹۵۱	۱۹,۶۷۷	۳۴,۰۰۰	۵۰۰	۵۴,۱۷۷	۴۲/۷۶	۱۱/۱۱	۵۷/۴۰
۴۱	سازمان غذا و دارو - مرکز تحقیقات حلال	۱۰,۰۰۰	-	۲,۵۰۰	۱۲,۵۰۰	۱۰,۰۰۰	-	۲,۵۰۰	۱۲,۵۰۰	-	-	-
جمع کل مراکز تحقیقاتی		۷۵۶,۸۴۱	۱,۳۷۷,۱۷۱	۷۴,۰۰۰	۲,۲۰۸,۰۱۲	۱,۰۵۹,۳۷۰	۱,۸۳۸,۵۱۰	۱۲۲,۶۰۰	۳,۰۲۰,۴۸۰	۳۶/۸۰	۶۵/۶۸	۳۳/۵۰



پیوست ۷. اعتبارات مؤسسات آموزش عالی وابسته به سایر دستگاه‌های اجرایی مرتبط با وزارت علوم، تحقیقات و فناوری براساس قانون بودجه سال ۱۳۹۳ و لایحه بودجه سال ۱۳۹۴ (ردیف ۱۲ جدول ۳)

ردیف	دستگاه اجرایی	لایحه سال ۱۳۹۳				لایحه سال ۱۳۹۴				درصد رشد			
		عمومی	اختصاصی	تملك دارایی	جمع	عمومی	اختصاصی	تملك	جمع	تملك	اختصاصی	عمومی	
۱	مؤسسه عالی آموزش و پژوهش و مدیریت و برنامه‌ریزی	۱۵,۰۰۰	۱۵,۰۰۰	۲۴,۰۰۰	۵۴,۰۰۰	۲۲۰,۰۰۰	۲۰,۰۰۰	۶,۰۰۰	۲۴۶,۰۰۰	۱۳۶۶/۷	۳۳/۳۳	-۷۵	۳۵۵/۵۶
۲	مرکز آموزش مدیریت دولتی - موضوع ماده (۴۴) قانون استخدام کشوری	۶۴,۲۵۸	۱۲,۰۰۰	۶۵۰	۷۶,۹۰۸	۷۵,۸۰۰	۱۲,۰۰۰	۷۷۰	۸۸,۵۷۰	۱۷/۹۶	۰/۰۰	۱۸/۴۶	۱۵/۱۶
۳	آموزشکده نقشه‌برداری	۶,۵۵۴	۳,۰۰۰	۵۳۰	۱۰,۰۸۴	۸,۰۰۰	۳,۵۰۰	۶۳۰	۱۲,۱۳۰	۲۲/۰۶	۱۶/۶۷	۱۸/۸۷	۲۰/۲۹
۴	نیروی انتظامی - دانشگاه علوم انتظامی	۵۶,۰۰۰	۲۰,۰۰۰		۷۶,۰۰۰	۶۲,۰۰۰	۲۰,۰۰۰	۰	۸۲,۰۰۰	۱۰/۷۱	۰/۰۰	□	۷/۸۹
۵	مرکز آموزش روابط بین‌الملل	۶,۶۰۰	۱۵,۰۰۰	۶۷۰	۲۲,۲۷۰	۶,۹۰۰	۱۶,۰۰۰	۸۰۸	۲۳,۷۰۸	۴/۵۵	۶/۶۷	۲۰/۶۰	۶/۴۶
۶	دانشگاه صنعتی مالک‌اشتر	۹۲,۲۳۱	۳۰۰,۰۰۰	۷,۰۰۰	۳۹۹,۲۳۱	۱۴۰,۰۰۰	۲۶۰,۰۰۰	۲۰,۰۰۰	۴۲۰,۰۰۰	۵۱/۷۹	-۱۳/۳۳	۱۸۵/۷۱	۵/۲۰
۷	دانشگاه‌های افسری ارتش	۴۰,۲۵۰	۲۰,۰۰۰	۰	۶۰,۲۵۰	۷۰,۰۰۰	۲۰,۰۰۰	۰	۹۰,۰۰۰	۷۳/۹۱	۰/۰۰	۰/۰۰	۴۹/۳۸
۸	دانشگاه جامع امام حسین (ع)	۴۷,۵۹۸	۰	۰	۴۷,۵۹۸	۴۷,۵۹۸	۰	۰	۴۷,۵۹۸	۰/۰۰	۰/۰۰	۰/۰۰	۰/۰۰
۹	دانشکده افسری ارتش	۵۵,۰۰۰	۰	۰	۵۵,۰۰۰	۵۵,۰۰۰	۰	۰	۵۵,۰۰۰	۰/۰۰	۰/۰۰	۰/۰۰	۰/۰۰
۱۰	دانشگاه عالی دفاع ملی	۵۹,۶۷۱	۳,۰۰۰	۳۰,۲۱۰	۹۲,۸۸۱	۵۹,۶۲۰	۴,۰۰۰	۳۰,۰۰۰	۹۳,۶۲۰	-۰/۰۹	۳۳/۳۳	-۰/۷۰	۰/۸۰
۱۱	دانشکده علوم قضایی و خدمات اداری	۱۱۲,۷۷۲	۳,۰۰۰	۲۴,۷۲۵	۱۴۰,۴۹۷	۱۱۴,۲۴۴	۱۰,۰۰۰	۲۹,۴۹۹	۱۵۳,۸۴۳	۱/۳۹	۲۳۳/۳۳	۱۹/۳۱	۹/۵۰
۱۲	دانشگاه معارف اسلامی	۴۷,۶۳۹	۳,۴۰۰	۱۱,۵۳۰	۶۲,۵۶۹	۵۰,۰۰۰	۳,۷۰۰	۱۳,۷۲۱	۶۷,۴۲۱	۴/۹۶	۸/۸۲	۱۹/۰۰	۷/۷۵
۱۳	دانشگاه مذاهب اسلامی	۸۰,۰۰۰	۰	۶۳۳	۸۰,۶۳۳	۸۵,۳۹۲	۰	۷۵۳	۸۶,۱۴۵	۶/۷۴		۱۸/۹۶	۶/۸۴
۱۴	دانشگاه علوم و معارف قرآنی	۱۵۱,۷۰۶	۰	۰	۱۵۱,۷۰۶	۱۵۷,۵۰۰	۰	۰	۱۵۷,۵۰۰	۳/۸۲			۳/۸۲
۱۵	مؤسسه آموزشی پژوهشی امام خمینی (ره)	۱۳۲,۲۵۰	۰	۰	۱۳۲,۲۵۰	۱۴۲,۹۵۰	۰	۰	۱۴۲,۹۵۰	۸/۰۹			۸/۰۹

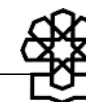
ردیف	دستگاه اجرایی	لایحه سال ۱۳۹۳				لایحه سال ۱۳۹۴				درصد رشد			
		عمومی	اختصاصی	تملك دارایی	جمع	عمومی	اختصاصی	تملك	جمع	تملك	اختصاصی	عمومی	
۱۶	جامعه المصطفی	۱,۹۷۰,۰۰۰		۲۷,۲۵۸	۱,۹۹۷,۲۵۸	۲,۰۰۳,۴۸۸	۰	۳۱,۶۷۱	۲۰۳۵,۱۵۹	۱/۷۰	۰/۰۰	۱۶/۱۹	۱/۹۰
۱۷	دانشگاه شهید رجایی	۲۸۶,۱۰۸	۶۸,۰۰۰	۳۶,۱۲۶	۳۹۰,۲۳۴	۳۳۵,۰۰۰	۸۵,۰۰۰	۱۳,۷۵۱	۴۳۳,۷۵۱	۱۷/۰۹	۲۵/۰۰	-۶۱/۹۴	۱۱/۱۵
۱۸	دانشگاه فرهنگیان	۱,۵۴۰,۰۰۰	۳۵۰,۰۰۰	۱۷۴,۲۹۶	۲,۰۶۴,۲۹۶	۱,۶۷۰,۰۰۰	۸۵۰,۰۰۰	۲۹۶,۶۹۵	۲,۸۱۶,۶۹۵	۸/۴۴	۱۴۲/۸۶	۷۰/۲۲	۳۶/۴۵
۱۹	آموزشکده محیط زیست	۶۰,۰۰۰	۱۵,۰۰۰	۲۴,۳۵۷	۹۹,۳۵۷	۷۰,۹۲۳	۶۰,۰۰۰	۳۸,۹۸۵	۱۶۹,۹۰۸	۱۸/۲۱	۳۰۰/۰۰	۶۰/۰۶	۷۱/۰۱
۲۰	دانشگاه صنعت نفت	۰	۵۲,۲۱۶	۰	۵۲,۲۱۶	۰	۸۰,۰۰۰	۰	۰		۵۳/۲۱		۵۳/۲۱
۲۱	مؤسسه آموزش عالی علمی کاربردی صنعت آب و برق (کمک)	۵۶,۶۶۴	۲۲۰,۰۰۰	۰	۲۷۶,۶۶۴	۶۶,۸۶۵	۲۴۱,۰۰۰	۰	۳۰۷,۸۶۵	۱۸/۰۰	۹/۵۵		۱۱/۲۸
۲۲	مؤسسه آموزش عالی علمی کاربردی جهاد کشاورزی	۱۱۵,۶۹۳	۲۳۰,۰۰۰	۱۷,۵۸۸	۲۶۳,۲۸۱	۱۳۲,۳۵۰	۲۳۰,۰۰۰	۲۳,۸۸۵	۳۸۶,۲۳۵	۱۴/۴۰	۰/۰۰	۳۵/۸۰	۶/۳۲
۲۳	دانشگاه شاهد	۴۸۱,۹۴۲	۸۸۰,۴۰۰	۱۶,۷۸۵	۱,۳۷۹,۱۲۷	۵۴۲,۴۸۸	۱,۰۷۲,۱۴۱	۴۵,۱۰۹	۱,۶۵۹,۷۳۸	۱۲/۵۶	۲۱/۷۸	۱۶۸/۷۵	۲۰/۳۵
۲۴	دانشگاه اهل بیت	۲۰,۰۰۰	۰	۰	۲۰,۰۰۰	۲۱,۴۰۰	۰	۰	۲۱,۴۰۰	۷/۰۰			۷/۰۰
۲۵	وزارت تعاون کار رفاه اجتماعی-کمک به مؤسسه آموزش عالی علمی کاربردی مهارت	۱۰,۰۰۰	۱۳۰,۰۰۰	۰	۱۴۰,۰۰۰	۱۰,۰۰۰	۲۱۰,۰۰۰	۰	۲۲۰,۰۰۰	۰/۰۰	۶۱/۵۴		۵۷/۱۴
۲۶	مرکز آموزش عالی هوانوردی و فرودگاه‌های کشور	۴۵,۰۰۰	۱۲,۰۰۰	۱۶,۰۰۰	۷۳,۰۰۰	۵۶,۵۰۰	۱۲,۰۰۰	۱۹,۰۴۰	۸۷,۵۴۰	۲۵/۵۶	۰/۰۰	۱۹/۰۰	۱۹/۹۲
۲۷	معاونت برنامه ریزی و نظارت راهبردی رئیس جمهور - به منظور آموزش، پژوهش، تعمیق دانش تخصصی، تقویت و ارتقای فرهنگی، کارآمدی، پاداش مستقیم ...	۱۵,۰۰۰	۰	۰	۱۵,۰۰۰	۵۰,۰۰۰	۰	۰	۵۰,۰۰۰	۲۳۳/۳۳			۲۳۳/۳۳



درصد رشد				لایحه سال ۱۳۹۴				لایحه سال ۱۳۹۳				دستگاه اجرایی	ردیف
جمع	تملك	اختصاصی	عمومی	جمع	تملك	اختصاصی	عمومی	جمع	تملك دارایی	اختصاصی	عمومی		
۰/۰۰				۵۰,۰۰۰			۵۰,۰۰۰	۵۰,۰۰۰			۵۰,۰۰۰	دانشکده امام باقر (ع)	۲۸
۲/۶۷	-۱۰۰/۰۰			۸۹۵,۳۳۳	۰		۸۹۵,۳۳۳	۸۷۲,۰۶۷	۲,۰۶۷		۸۷۰,۰۰۰	نهاد نمایندگی مقام معظم رهبری در دانشگاه‌ها	۲۹
				۱۰,۵۰۰			۱۰,۵۰۰					جهاد دانشگاهی کمک به دانشگاه علم و فرهنگ	۳۰
۱۸/۶۳	۳۷/۸۶	۳۶/۴۵	۱۰/۹۶	۱۰,۹۹۰,۵۹۹	۵۷۱,۳۱۷	۳,۲۰۹,۳۴۱	۷,۲۰۹,۹۴۱	۹,۲۶۴,۳۷۷	۴۱۴,۴۲۵	۲,۳۵۲,۰۱۶	۶,۴۹۷,۹۳۶	جمع	

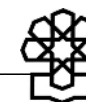
پیوست ۸. اعتبارات مؤسسات پژوهشی و فناوری وابسته به سایر دستگاه‌های اجرایی مرتبط با وزارت علوم، تحقیقات و فناوری براساس قانون بودجه سال ۱۳۹۳ و لایحه بودجه سال ۱۳۹۴ (ردیف ۱۳ جدول ۳ گزارش)

ردیف	دستگاه اجرایی	لایحه سال ۱۳۹۳				لایحه سال ۱۳۹۴				درصد رشد			
		هزینه عمومی	هزینه اختصاصی	تملك دارایی	جمع	هزینه عمومی	هزینه اختصاصی	تملك	جمع	عمومی	هزینه اختصاصی	تملك	جمع
۱	مرکز همکاری‌های فناوری و نوآوری	۴۰۰,۰۰۰		۲۰۰	۴۰۰,۲۰۰	۴۵۰,۰۰۰		۴۰۰	۴۵۰,۴۰۰	۱۲/۵۰		۱۰۰	۱۲/۵۴
۲	پژوهشکده مطالعات فناوری	۱۱,۰۰۰	۳۵,۰۰۰		۴۶,۰۰۰	۱۱,۸۰۰	۲۰,۰۰۰		۳۱,۸۰۰	۷/۲۷	-۴۲/۸۶		-۳۰/۸۷
۳	پژوهشگاه استاندارد	۸۲,۵۸۸	۵۰,۰۰۰	۱,۹۶۰	۱۳۴,۵۴۸	۸۹,۴۲۵	۶۵,۰۰۰	۲,۲۹۳	۱۵۶,۷۱۸	۸/۲۸	۳۰/۰۰	۱۶/۹۹	۱۶/۴۸
۴	پژوهشگاه فضایی ایران	۱۰۰,۰۰۰	۱,۶۰۰,۰۰۰	۵۱,۰۰۰	۱,۷۵۱,۰۰۰	۱۱۳,۶۸۸	۱,۰۰۰,۰۰۰	۱۸۰,۰۰۰	۱,۲۹۳,۶۸۸	۱۳/۶۹	-۳۷/۵۰	۲۵۲/۹۴	-۲۶/۱۲
۵	بنیاد ایران‌شناسی	۵۸,۰۲۸	۳,۰۰۰	۱,۰۰۰	۶۲,۰۲۸	۷۰,۰۰۰	۴,۰۰۰	۱,۲۰۰	۷۵,۲۰۰	۲۰/۶۳	۳۳/۳۳	۲۰/۰۰	۲۱/۲۴
۶	پژوهشکده هنر	۱۰,۱۳۳	۳۰۰	۱۷۰	۱۰,۶۰۳	۱۲,۰۰۰	۲۰۰		۱۲,۵۴۷	۱۸/۴۲	-۳۳/۳۳	۱۰۴/۱۲	۱۸/۳۳
۷	مرکز مطالعات جهانی شدن	۸۳,۰۰۰	۳,۰۰۰		۸۶,۰۰۰	۸۹,۰۰۰	۵,۰۰۰	۲,۰۰۰	۹۶,۰۰۰	۷/۲۳	۶۶/۶۷		۱۱/۶۳
۸	مرکز بررسی‌های راهبردی	۲۵,۰۰۰			۲۵,۰۰۰	۳۰,۰۰۰			۳۰,۰۰۰	۲۰/۰۰			۲۰/۰۰
۹	معاونت حقوقی - پژوهش‌های حقوقی و تنقیح قوانین	۸,۰۰۰			۸,۰۰۰	۲۹,۰۰۰			۲۹,۰۰۰	۲۶۲/۵۰			۲۶۲/۵۰
۱۰	پژوهشکده تحقیقات راهبردی	۱۷,۲۵۰			۱۷,۲۵۰	۲۵,۰۰۰			۲۵,۰۰۰	۴۴/۹۳			۴۴/۹۳
۱۱	مرکز تحقیقات استراتژیک	۶۵,۰۰۰		۱,۲۰۰	۶۶,۲۰۰	۸۰,۰۰۰		۲,۰۰۰	۸۲,۰۰۰	۲۳/۰۸	۶۶/۶۷	۲۳/۸۷	۲۳/۸۷
۱۲	پژوهشکده سیاستگذاری	۱۵,۰۰۰			۱۵,۰۰۰	۱۶,۰۰۰			۱۶,۰۰۰	۶/۶۷			۶/۶۷
۱۳	دبیرخانه مجمع تشخیص مصلحت نظام - تقویت امور پژوهشی دبیرخانه و ارتباط با نخبگان و دانشگاه‌ها	۱۱۰,۰۰۰			۱۱۰,۰۰۰	۱۲۰,۰۰۰			۱۲۰,۰۰۰	۹/۰۹			۹/۰۹
۱۴	ستاد توسعه فناوری علوم‌شناختی	۱۰۵,۷۷۴			۱۰۵,۷۷۴	۱۱۷,۳۰۰			۱۱۷,۳۰۰	۱۰/۹۰			۱۰/۹۰



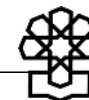
درصد رشد				لایحه سال ۱۳۹۴				لایحه سال ۱۳۹۳				دستگاه اجرایی	ردیف
جمع	تملك	هزینه اختصاصی	عمومی	جمع	تملك	هزینه اختصاصی	عمومی	جمع	تملك دارایی	هزینه اختصاصی	هزینه عمومی		
۱۸/۱۱	۲۳/۲۶		۱۶/۶۷	۲۷۲,۰۰۰	۶۲,۰۰۰		۲۱۰,۰۰۰	۲۳۰,۳۰۰	۵۰,۳۰۰		۱۸۰,۰۰۰	مجلس شورای اسلامی - مرکز پژوهش‌های مجلس	۱۵
۵۴/۸۲	۱۸/۵۷	۷۵/۰۰	۱۱/۱۱	۴۵,۳۳۲	۳۳۲	۳۵,۰۰۰	۱۰,۰۰۰	۲۹,۲۸۰	۲۸۰	۲۰,۰۰۰	۹,۰۰۰	پژوهشکده آمار	۱۶
۰/۰۰			۰/۰۰	۴,۰۰۰			۴,۰۰۰	۴,۰۰۰			۴,۰۰۰	پژوهشگاه علوم و معارف دفاع مقدس	۱۷
۶/۱۹		۰/۰۰	۱۲/۵۳	۲۱,۰۰۰		۱۰,۰۰۰	۱۱,۰۰۰	۱۹,۷۷۵		۱۰,۰۰۰	۹,۷۷۵	مرکز تحقیقات راهبردی امور دفاعی	۱۸
۶/۰۲	۲/۵۹۹۵۸	۰/۰۰	۶/۲۷	۶۸۳,۴۴۷	۲,۴۴۷	۲۵,۰۰۰	۶۵۶,۰۰۰	۶۴۴,۶۶۲	۲,۳۸۵	۲۵,۰۰۰	۶۱۷,۲۷۷	وزارت دفاع - مؤسسه تحقیقات دفاعی	۱۹
۱۳/۶۴		۱۳/۶۴		۲۵,۰۰۰		۲۵,۰۰۰		۲۲,۰۰۰		۲۲,۰۰۰		پژوهشکده بیمه	۲۰
۳۷/۴۹	-۴۷/۰۳	۱۰۰/۰۰	۱۰/۸۸	۶۳,۸۵۰	۵,۰۰۰	۴۰,۰۰۰	۱۸,۸۵۰	۴۶,۴۴۹	۹,۴۴۹	۲۰,۰۰۰	۱۷,۰۰۰	پژوهشکده هواشناسی و اقلیم‌شناسی	۲۱
۳۰/۹۹	۵۵/۹۳		۲۵/۸۳	۷۵,۸۸۹	۱۵,۴۸۹		۶۰,۴۰۰	۵۷,۹۳۳	۹,۹۳۳		۴۸,۰۰۰	جهاد دانشگاهی - سایر مراکز تحقیقاتی وابسته	۲۲
۷/۵۲	۳۵/۷۹		۵/۰۰	۵۷,۳۷۲	۵۹۲۲	۰	۵۱,۴۵۰	۵۳,۳۶۱	۴,۳۶۱		۴۹,۰۰۰	جهاد دانشگاهی - مرکز تحقیقات گیاهان دارویی	۲۳
۷/۱۳	۳۵/۸۰		۵/۰۰	۲۳۰,۱۵۳	۲۰,۱۵۳	۰	۲۱۰,۰۰۰	۲۱۴,۸۴۰	۱۴,۸۴۰		۲۰۰,۰۰۰	مرکز تحقیقات علوم سلولی	۲۴
۵/۰۰	□		۵/۰۰	۴۲,۰۰۰	۰	۰	۴۲,۰۰۰	۴۰,۰۰۰			۴۰,۰۰۰	پارک علم و فناوری استان کرمانشاه	۲۵
۸/۶۹	۳۵/۸۱		۵/۰۰	۵۸,۰۲۸	۸,۶۷۸	۰	۴۹,۳۵۰	۵۳,۳۹۰	۶,۳۹۰		۴۷,۰۰۰	زیست‌بانک	۲۶
۸/۰۲	۳۵/۸۰		۵/۰۰	۱۳۱,۷۵۸	۱۶,۳۵۸	۰	۱۱۵,۵۰۰	۱۲۱,۹۷۲	۱۱,۹۷۲		۱۱۰,۰۰۰	پژوهشکده فناوری‌های نوین علوم پزشکی - ابن‌سینا	۲۷
۵/۰۰			۵/۰۰	۶,۳۰۰	۰	۰	۶,۳۰۰	۶,۰۰۰			۶,۰۰۰	پژوهشکده توسعه کالبدی	۲۸
۵/۰۰			۵/۰۰	۱۶,۸۰۰	۰	۰	۱۶,۸۰۰	۱۶,۰۰۰			۱۶,۰۰۰	پژوهشکده علوم پایه کاربردی	۲۹
۵/۰۰			۵/۰۰	۱۰,۵۰۰	۰	۰	۱۰,۵۰۰	۱۰,۰۰۰			۱۰,۰۰۰	پارک علم و فناوری هلجرد (البرز) ۱	۳۰

ردیف	دستگاه اجرایی	لایحه سال ۱۳۹۳			لایحه سال ۱۳۹۴				درصد رشد				
		هزینه عمومی	هزینه اختصاصی	تملك دارایی	جمع	عمومی	هزینه اختصاصی	تملك	جمع	عمومی	هزینه اختصاصی	تملك	جمع
۳۱	پژوهشگاه علوم انسانی و مطالعات اجتماعی	۲۰,۰۰۰			۲۰,۰۰۰	۲۱,۰۰۰	.	.	۲۱,۰۰۰	۵/۰۰			۵/۰۰
۳۲	پژوهشگاه میراث فرهنگی و گردشگری	۱۳۳,۰۰۰	۴۰,۰۰۰	۴۰,۷۷۱	۲۱۳,۷۷۱	۳۲۸,۱۱۲	۴۸,۱۱۲	۸۰,۰۰۰	۲۰۰,۰۰۰	۵۳/۴۹	۱۸/۰۱	۱۰۰/۰۰	۵۰/۳۸
۳۳	مرکز مطالعاتی منطقه ای حفظ میراث فرهنگی	۶,۰۰۰			۶,۰۰۰	۶,۳۶۰	.	.	۶,۳۶۰	۶/۰۰			۶/۰۰
۳۴	مؤسسه پژوهشی فرهنگ، هنر و ارتباطات	۵۰,۰۰۰	۱,۰۰۰	۲۵۸	۵۱,۲۵۸	۵۲,۳۰۳	۳۰۳	۱,۰۰۰	۵۱,۰۰۰	۲/۰۴	۱۷/۴۴	۰/۰۰	۲/۰۰
۳۵	پژوهشکده امام خمینی (ره)	۳۲,۱۹۲	۷۵۰	۲۵۸	۳۳,۲۰۰	۵۱,۱۸۴	۸۰۴	.	۵۰,۳۸۰	۵۴/۱۷	۵۴/۱۷	-۱۰۰/۰۰	۵۶/۵۰
۳۶	بنیاد دایرةالمعارف اسلامی	۷۴,۰۲۵			۷۴,۰۲۵	۷۵,۲۳۹	.	.	۷۵,۲۳۹	۱/۶۴			۱/۶۴
۳۷	مرکز تحقیقات کامپیوتری علوم اسلامی	۱۰۵,۵۲۵			۱۰۵,۵۲۵	۱۱۹,۰۹۵	.	.	۱۱۹,۰۹۵	۱۲/۸۶			۱۲/۸۶
۳۸	پژوهشگاه فرهنگ و اندیشه اسلامی	۸۰,۳۲۵			۸۰,۳۲۵	۹۲,۶۹۵	.	.	۹۲,۶۹۵	۱۵/۴۰			۱۵/۴۰
۳۹	مؤسسه دایرةالمعارف فقه اسلامی	۴۳,۵۲۳			۴۳,۵۲۳	۴۵,۴۸۰	.	.	۴۵,۴۸۰	۴/۵۰			۴/۵۰
۴۰	سازمان پژوهش و برنامه‌ریزی آموزشی	۳۰۵,۲۰۱	۵۲,۰۰۰	۲,۰۰۰	۳۵۹,۲۰۱	۹۵۲,۰۱۵	۱۴,۰۱۵	۹۷,۰۰۰	۸۴۱,۰۰۰	۱۶۵/۰۴	۶۰۰/۷۵	۸۶/۵۴	۱۷۵/۵۶
۴۱	پژوهشگاه مطالعات آموزش و پرورش	۶۰,۲۲۵	۱,۵۰۰	۲,۰۰۰	۶۳,۷۲۵	۷۱,۲۱۷	۲,۷۱۷	۱,۵۰۰	۶۷,۰۰۰	۱۱/۷۶	۳۵/۸۵	۰/۰۰	۱۱/۲۵
۴۲	پژوهشگاه صنعت نفت	۵۱۳,۶۰۰			۵۱۳,۶۰۰	۷۶۵,۰۰۰	.	۷۶۵,۰۰۰	.	۴۸/۹۵	□	۴۸/۹۵	
۴۳	پژوهشگاه نیرو	۸۰,۱۲۳	۲۲۰,۰۰۰	۶۸,۷۰۰	۳۶۸,۸۲۳	۴۰۰,۳۰۱	۹۰,۳۰۱	۲۲۰,۰۰۰	۹۰,۰۰۰	۸/۵۳	۳۱/۴۴	۰/۰۰	۱۲/۳۳
۴۴	مؤسسه تحقیقات آب	۴۰,۸۴۰	۵۵,۰۰۰	۲۴,۵۰۰	۱۴۰,۳۴۰	۱۹۶,۹۴۰	۸۹,۰۰۰	۶۰,۰۰۰	۴۷,۹۴۰	۴۰/۳۳	۱۰۰/۰۰	۹/۰۹	۱۷/۳۸



درصد رشد				لایحه سال ۱۳۹۴				لایحه سال ۱۳۹۳				دستگاه اجرایی	ردیف
جمع	تملك	هزینه اختصاصی	عمومی	جمع	تملك	هزینه اختصاصی	عمومی	جمع	تملك دارایی	هزینه اختصاصی	هزینه عمومی		
۲۰/۹۷		۲۰/۴۲	۱۶/۰۵	۱,۰۵۰,۰۰۰	۳۰,۰۰۰	۳۵۰,۰۰۰	۶۷۰,۰۰۰	۸۶۷,۹۹۰		۲۹۰,۶۵۰	۵۷۷,۳۴۰	سازمان انرژی اتمی - پژوهشگاه علوم و فنون هسته‌ای	۴۵
۳۲۶/۶۷	۳۲۶/۶۷			۳۲۰,۰۰۰	۳۲۰,۰۰۰	۰	۰	۷۵,۰۰۰	۷۵,۰۰۰			شرکت فناوری‌های پیشرفته ایران	۴۶
۱۴/۸۸		۱۱/۱۱	۲۰/۲۶	۳۵,۱۶۲	۰	۲۰,۰۰۰	۱۵,۱۶۲	۳۰,۶۰۸		۱۸,۰۰۰	۱۲,۶۰۸	پژوهشکده علوم زمین	۴۷
۲۶/۱۲	۶۰/۷۱		۲۵/۰۴	۱۱۷,۰۴۰	۴,۵۰۰	۰	۱۱۲,۵۴۰	۹۲,۸۰۰	۲,۸۰۰		۹۰,۰۰۰	وزارت بازرگانی - مؤسسه مطالعات و پژوهش‌های بازرگانی	۴۸
۲۳/۱۰	۴۳/۵۰	۵۰/۰۰	۱۰/۰۷	۴,۱۲۶,۶۴۹	۵۰۴,۰۰۰	۱,۲۰۰,۰۰۰	۲,۴۲۲,۶۴۹	۳,۳۵۲,۳۲۰	۳۵۱,۲۲۰	۸۰۰,۰۰۰	۲,۲۰۱,۰۰۰	سازمان تحقیقات، آموزش و ترویج کشاورزی	۴۹
۱۴/۰۰			۱۴/۰۰	۳۳,۵۱۶	۰	۰	۳۳,۵۱۶	۲۹,۴۰۰			۲۹,۴۰۰	مؤسسه تحقیقات جنگل‌ها و مراتع کشور - باغ‌های گیاه‌شناسی و تحقیقات جنگل و مرتع	۵۰
۱۴/۴۱	۳۶/۳۶	۱۰/۰۰	۱۲/۰۸	۱۶۳,۵۱۸	۲۱,۰۰۰	۲۲,۰۰۰	۱۲۰,۵۱۸	۱۴۲,۹۲۵	۱۵,۴۰۰	۲۰,۰۰۰	۱۰۷,۵۲۵	مؤسسه تحقیقات جنگل‌ها و مراتع کشور	۵۱
۱۵/۳۶	۳۸/۴۲	۴۰/۰۰	۹/۱۵	۳۸۹,۶۲۰	۲۶,۳۰۰	۷۰,۰۰۰	۲۹۳,۳۲۰	۳۳۷,۷۳۹	۱۹,۰۰۰	۵۰,۰۰۰	۲۶۸,۷۳۹	مؤسسه تحقیقات علوم شیلاتی ایران	۵۲
۶۰/۷۵	۸۰/۴۹	۸۰/۰۰	۲۰/۰۳	۲۵۱,۴۰۵	۱۱,۱۰۰	۱۸۰,۰۰۰	۶۰,۳۰۵	۱۵۶,۳۹۳	۶,۱۵۰	۱۰۰,۰۰۰	۵۰,۲۴۳	مؤسسه تحقیقات ثبت و گواهی بذر و نهال	۵۳
۱۹/۸۸	۱۰۰	۸۱/۸۲	۱۷/۵۵	۹۴,۰۶۴	۱,۰۰۰	۴,۰۰۰	۸۹,۰۶۴	۷۸,۴۶۷	۵۰۰	۲,۲۰۰	۷۵,۷۶۷	وزارت جهاد کشاورزی - مؤسسه پژوهش‌های برنامه‌ریزی و اقتصاد کشاورزی	۵۴

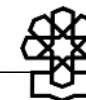
درصد رشد				لایحه سال ۱۳۹۴				لایحه سال ۱۳۹۳				دستگاه اجرایی	ردیف
جمع	تملك	هزینه اختصاصی	عمومی	جمع	تملك	هزینه اختصاصی	عمومی	جمع	تملك دارایی	هزینه اختصاصی	هزینه عمومی		
۲۷/۱۹	۸۹/۱۹	۴۴/۴۴	۱۴/۹۸	۲۲۳,۸۷۵	۲۱,۰۰۰	۶۵,۰۰۰	۱۳۷,۸۷۵	۱۷۶,۰۱۴	۱۱,۱۰۰	۴۵,۰۰۰	۱۱۹,۹۱۴	مؤسسه تحقیقات و اصلاح تهیه نهال و بذر	۵۵
۲۵/۱۱	۵۷/۰۴	۱۵۰/۰۰	۸/۵۳	۱۱۱,۵۸۰	۲۰,۴۰۰	۱۵,۰۰۰	۷۶,۱۸۰	۸۹,۱۸۲	۱۲,۹۹۰	۶,۰۰۰	۷۰,۱۹۲	مؤسسه تحقیقات علوم دامی	۵۶
۶/۶۶	۸۹/۸۷	-۲۰/۰۰	۸/۵۹	۱۴۶,۵۳۶	۱۰,۵۰۰	۲۰,۰۰۰	۱۱۶,۰۳۶	۱۳۷,۳۸۹	۵,۵۳۰	۲۵,۰۰۰	۱۰۶,۸۵۹	مؤسسه تحقیقات گیاه پزشکی	۵۷
۲۱/۸۹	۱۲۰	۵۰/۰۰	۱۳/۲۶	۷۴,۵۲۰	۳,۳۰۰	۱۵,۰۰۰	۵۶,۲۲۰	۶۱,۱۲۷	۱,۵۰۰	۱۰,۰۰۰	۴۹,۶۲۷	مؤسسه تحقیقات خاک و آب	۵۸
۲۰/۲۲	۸۲	۱۰۰/۰۰	۱۲/۷۶	۴۶,۳۳۲	۱,۸۲۰	۵,۰۰۰	۳۹,۵۱۲	۳۸,۵۴۰	۱,۰۰۰	۲,۵۰۰	۳۵,۰۴۰	مؤسسه تحقیقات فنی و مهندسی کشاورزی	۵۹
۱۸/۷۰		۳۸/۴۶	۱۸/۸۲	۷۷,۹۵۹	۰	۱۸,۰۰۰	۵۹,۹۵۹	۶۵,۶۷۸		۱۳,۰۰۰	۵۲,۶۷۸	پژوهشکده حفاظت خاک و آبخیزداری	۶۰
۳۳/۷۳	۱۰۰	۰/۰۰	۱۰/۲۷	۱۲۷,۸۲۶	۵۱,۸۰۰	۸,۰۰۰	۶۸,۰۲۶	۹۵,۵۸۸	۲۵,۹۰۰	۸,۰۰۰	۶۱,۶۸۸	پژوهشکده بیوتکنولوژی	۶۱
۲۱۰/۸۳	۹۳/۲۷	۳۳۰/۷۱	۸۹/۳۳	۷۸۹,۵۰۰	۱۰۰,۵۰۰	۵۴۷,۰۰۰	۱۴۲,۰۰۰	۲۵۴,۰۰۰	۵۲,۰۰۰	۱۲۷,۰۰۰	۷۵,۰۰۰	مرکز تحقیقات راه، مسکن و شهرسازی	۶۲
۶۱/۹۳		۱۵۰/۰۰	۱۳/۰۱	۲۷۲,۰۴۹	۰	۱۵۰,۰۰۰	۱۲۲,۰۴۹	۱۶۸,۰۰۰	۰	۶۰,۰۰۰	۱۰۸,۰۰۰	پژوهشگاه ارتباطات و فناوری اطلاعات	۶۳
۳۳/۳۳			۳۳/۳۳	۴۰,۰۰۰	۰	۰	۴۰,۰۰۰	۳۰,۰۰۰	۰	۰	۳۰,۰۰۰	بنیاد سعدی - ردیف ۲۶ جدول ۱۷	۶۴
۶۷/۲۱	۱۲۰/۰۰	۶۰۶۶/۶۷	۶۲/۴۹	۸۴,۰۵۰	۲,۲۰۰	۱,۸۵۰	۸۰,۰۰۰	۵۰,۲۶۵	۱,۰۰۰	۳۰	۴۹,۲۳۵	فرهنگستان علوم ایران	۶۵
۲۱/۸۳	۸۶/۶۷	۱۰۰/۰۰	۲۰/۱۴	۹۳,۴۰۰	۱,۴۰۰	۲,۰۰۰	۹۰,۰۰۰	۷۶,۶۶۲	۷۵۰	۱,۰۰۰	۷۴,۹۱۲	فرهنگستان هنر	۶۶
۶/۹۹	۰/۰۰	۰/۰۰	۸/۷۰	۱۱۰,۲۰۰	۲۰,۰۰۰	۲۰۰	۹۰,۰۰۰	۱۰۳,۰۰۰	۲۰,۰۰۰	۲۰۰	۸۲,۸۰۰	فرهنگستان علوم پزشکی ایران	۶۷
۴۰/۴۸	۰/۰۰	۱۰۰/۰۰	۳۸/۸۹	۱۱۸,۰۰۰	۶,۰۰۰	۱۲,۰۰۰	۱۰۰,۰۰۰	۸۴,۰۰۰	۶,۰۰۰	۶,۰۰۰	۷۲,۰۰۰	فرهنگستان زبان و ادب فارسی	۶۸
۶/۰۰			۶/۰۰	۶,۳۶۰			۶,۳۶۰	۶,۰۰۰			۶,۰۰۰	مرکز مطالعاتی منطقه‌ای حفظ میراث فرهنگی ناملموس در آسیای میانه و غربی (کمک)	۶۹



درصد رشد				لایحه سال ۱۳۹۴				لایحه سال ۱۳۹۳				دستگاه اجرایی	ردیف
جمع	تملك	هزینه اختصاصی	عمومی	جمع	تملك	هزینه اختصاصی	عمومی	جمع	تملك دارایی	هزینه اختصاصی	هزینه عمومی		
۰/۰۰			۰/۰۰	۱۰,۰۰۰			۱۰,۰۰۰	۱۰,۰۰۰			۱۰,۰۰۰	بنیاد مسکن انقلاب اسلامی - پژوهشکده سوانح طبیعی	۷۰
۲۰/۰۰			۲۰/۰۰	۶۰,۰۰۰			۶۰,۰۰۰	۵۰,۰۰۰			۵۰,۰۰۰	مرکز الگوی اسلامی - ایرانی پیشرفت	۷۱
۲۸/۱۸	۳۵/۸۰	-	۲۷/۹۶	۹,۶۰۱	۲,۷۱۶	۵۰۰	۶,۳۸۵	۷,۴۹۰	۲,۰۰۰	۵۰۰	۴,۹۹۰	دانشگاه شاهد - مرکز تحقیقات گیاهان دارویی	۷۲
۴۰۰,۰۰۰	-	-	۴۰۰,۰۰۰	۱۰۰,۰۰۰			۱۰۰,۰۰۰	۲۰,۰۰۰			۲۰,۰۰۰	معاون اول رئیس‌جمهور - خدمات مشاوره و پژوهشی نظام ارزیابی	۷۳
۵/۸۲	-	-	۵/۸۲	۷۰,۰۰۰			۷۰,۰۰۰	۶۶,۱۵۰			۶۶,۱۵۰	مؤسسه پژوهش و فرهنگ انقلاب اسلامی	۷۴
-			-	۱۰,۰۰۰			۱۰,۰۰۰	۱۰,۰۰۰			۱۰,۰۰۰	هیئت عالی گزینش - کمک به هیئت مرکزی و هسته‌های گزینش و محققان گزینشگران سراسر کشور	۷۵
۲۴/۶۶	۸۷/۷۲	۲۱/۰۲	۱۹/۲۱	۱۵,۹۰۷,۱۷۴	۱,۶۹۶,۹۹۱	۵,۱۴۲,۷۰۰	۹,۰۶۷,۴۸۳	۱۲,۷۵۹,۹۴۱	۹۰۴,۰۰۷	۴,۲۴۹,۵۰۰	۷,۶۰۶,۴۳۴	جمع	

پیوست ۹. مراکز آموزشی و تحقیقاتی علوم پزشکی وابسته به دستگاه‌های اجرایی و ردیف‌های متفرقه براساس قانون سال ۱۳۹۳
و لایحه سال ۱۳۹۴ (ردیف ۱۵ جدول ۳)

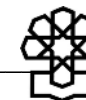
ردیف	عنوان	لایحه سال ۱۳۹۳			لایحه ۱۳۹۴			درصد رشد		
		عمومی	اختصاصی	جمع	عمومی	سرمایه‌ای	کل	عمومی	اختصاصی	سرمایه‌ای
۱	دانشگاه علوم پزشکی ارتش جمهوری اسلامی ایران	۱۶,۰۸۰	۲۰,۰۰۰	۳۶,۰۸۰	۲۵,۰۰۰	۲۷,۰۰۰	۵۲,۰۰۰	۵۵/۴۷	۳۵	۴۴/۱۲
۲	دانشگاه علوم پزشکی بقیه‌الله‌الاعظم	۳۱,۴۴۲	.	۳۱,۴۴۲	۳۱,۴۴۲	.	۳۱,۴۴۲	۰/۰۰	.	۰/۰۰
۳	جهاد دانشگاهی - پژوهشکده فناوری های نوین علوم پزشکی - ابن‌سینا	۱۱۰,۰۰۰	.	۱۲۱,۹۷۲	۱۱۵,۵۰۰	۱۶,۲۵۸	۱۳۱,۷۵۸	۵/۰۰	۳۵/۸۰	۸۰/۲
۴	جهاد دانشگاهی - مرکز تحقیقات سرطان برست	۲۲,۰۰۰	.	۲۷,۰۰۰	۲۳,۱۰۰	۶,۷۹۰	۲۹,۸۹۰	۵/۰۰	۳۵/۸۰	۱۰/۷۰
۵	انسیتو پاستور	۴۲۱,۱۷۱	۲۶۱,۲۵۰	۷۲۵,۶۲۱	۴۶۵,۲۰۲	۳۲۵,۰۰۰	۸۷۰,۲۰۲	۱۰/۴۵	۲۴/۴۰	۱۹/۹۳
۶	مؤسسه آموزش و پژوهش طب انتقال خون	۴۹,۸۲۲	۵,۰۰۰	۵۴,۸۲۲	۶۵,۱۴۵	۵,۰۰۰	۷۰,۱۴۵	۳۰/۷۶	۰/۰۰	۲۷/۹۵
۷	مؤسسه رازی	۲۳۰,۴۴۲	۹۵۰,۰۰۰	۱,۲۷۹,۹۸۲	۲۵۹۷۰۴	۱,۷۰۰,۰۰۰	۱,۹۹۴,۷۰۴	۱۲/۷۰	۷۸/۹۵	۵۵/۸۴
	جمع	۸۸۰,۹۵۷	۱,۲۳۶,۲۵۰	۲,۲۷۶,۹۱۹	۹۸۵,۰۹۳	۲,۰۵۷,۰۰۰	۳,۱۸۰,۱۴۱	۱۱/۸۲	۶۶/۳۹	۳۹/۶۷



پیوست ۱۰. اعتبارات فصل توسعه علوم و فناوری (ردیف ۱ جدول ۴)

درصد رشد	اعتبارات لایحه سال ۱۳۹۴			اعتبارات لایحه سال ۱۳۹۳			برنامه	کد برنامه	ردیف
	کل	تملك دارایی	هزینه‌ای	کل	تملك دارایی	هزینه‌ای			
۳۷/۶۳	۱,۹۹۶,۲۳۶	۳۲۲,۸۳۷	۱,۶۷۳,۳۹۹	۱۴۵۰,۴۸۴	۱۷۲,۷۶۲	۱,۲۷۷,۷۲۲	برنامه تحقیقات توسعه‌ای و تدوین راهبردها	۱۰۵۰۲	۱
-۴۶/۳۰	۳۰,۴۰۰	۰	۳۰,۴۰۰	۵۶,۶۱۲	۰	۵۶,۶۱۲	برنامه حمایت از پژوهش‌های غیرتجاری	۱۰۵۰۳	۲
۶۵/۲۷	۹,۲۹۵,۵۶۹	۱۱۱,۵۳۰	۹,۱۸۴,۰۳۹	۵,۶۳۴,۴۱۴	۹۱,۲۱۶	۵,۵۳۳,۱۹۸	برنامه تحقیقات دانشگاهی	۱۰۵۰۶	۳
-۳/۲۹	۱۱۶,۵۰۰	۰	۱۱۶,۵۰۰	۱۲۰,۴۵۸	۰	۱۲۰,۴۵۸	برنامه تدوین و ارتقای استاندارد، ضوابط و مقررات	۱۰۵۰۸	۴
-۱۰۰	۰	۰	۰	۷,۷۳۰	۰	۷,۷۳۰	برنامه پژوهش	۱۰۵۰۹	۵
۱۴/۱۳	۸۷۴,۶۷۷	۰	۸۷۴,۶۷۷	۷۶۶,۴۰۲	۰	۷۶۶,۴۰۲	برنامه پژوهش‌های کاربردی	۱۰۵۱۰	۶
۱۶/۷۷	۲۱۰,۰۰۰	۰	۲۱۰,۰۰۰	۱۷۹,۸۴۰	۰	۱۷۹,۸۴۰	برنامه پشتیبانی علمی	۱۰۵۱۱	۷
-۳۲/۶۳	۵۴,۲۳۲	۰	۵۴,۲۳۲	۸۰,۵۰۲	۰	۸۰,۵۰۲	برنامه حمایت از مراکز علمی و فناوری	۱۰۵۱۲	۸
۳۰/۳۳	۱۷۱,۲۶۶	۴۹,۱۱۶	۱۲۲,۱۵۰	۱۳۱,۴۰۶	۳۷,۵۰۶	۹۳,۹۰۰	برنامه حمایت از تحقیقات کاربردی علمی و فناوری تقاضامحور	۱۰۵۱۳	۹
۴۰/۵۵	۵۸۱,۳۱۰	۴۴,۳۹۹	۵۳۶,۹۱۱	۴۱۳,۶۰۸	۳۷,۲۹۰	۳۷۶,۳۱۸	حمایت از تحقیق و توسعه تجاری و صنعتی	۱۰۵۱۴	۱۰
۱۰/۷۳	۸۷۵,۷۱۵	۰	۸۷۵,۷۱۵	۷۹۰,۸۸۰	۰	۷۹۰,۸۸۰	برنامه توسعه فن‌آفرینی	۱۰۵۱۵	۱۱
-۳۳/۰۸	۲۰۵,۴۳۲	۵,۴۳۲	۲۰۰,۰۰۰	۳۰۷,۰۰۰	۴,۰۰۰	۳۰۳,۰۰۰	برنامه حمایت از توسعه و ارتقای سرمایه‌های انسانی	۱۰۵۱۶	۱۲
۱۸/۶۸	۱,۲۰۴,۰۸۲	۸۰۳,۹۹۵	۴۰۰,۰۸۷	۱,۰۱۴,۶۰۲	۶۴۱,۷۶۲	۳۷۲,۸۴۰	حمایت از توسعه علوم و فناوری نوین	۱۰۵۱۷	۱۳
۵۷/۲۸	۱۰,۴۳۸,۵۵۰	۳۳,۷۳۴	۱۰,۴۰۴,۸۱۶	۶,۶۳۶,۸۵۵	۳۱,۶۹۰	۶,۶۰۵,۱۶۵	برنامه مدیریت و راهبری علم و فناوری	۱۰۵۱۸	۱۴
۹۸/۰۰	۲۷۰,۰۰۰	۰	۲۷۰,۰۰۰	۲۵,۰۰۰	۰	۲۵,۰۰۰	برنامه بازاریابی فناوری	۱۰۵۱۹	۱۵
۲۲/۴۴	۵۶۷,۵۴۳	۰	۵۶۷,۵۴۳	۴۶۳,۵۱۲	۰	۴۶۳,۵۱۲	برنامه فرآورده‌های بیولوژیک	۱۰۵۲۰	۱۶
۴۵/۳۱	۱,۷۰۰,۱۵۹	۱,۷۰۰,۱۵۹	۰	۱۱۷۰,۰۶۱	۱,۱۷۰,۰۶۱	۰	توسعه فضاهای علمی و فناوری	۱۰۵۲۱	۱۷
۰/۰	۵۶,۸۰۰	۰	۵۶,۸۰۰	۵۶,۸۰۰	۰	۵۶,۸۰۰	برنامه حمایت از توسعه قطب‌های علمی	۱۰۵۲۲	۱۸
۲۵/۱۹	۱,۰۹۶,۰۴۵	۰	۱,۰۹۶,۰۴۵	۸۷۵,۴۹۴	۰	۸۷۵,۴۹۴	برنامه توسعه علوم طبیعی محض و کاربردی	۱۰۵۲۴	۱۹
۱۸/۳۱	۱,۴۵۷,۰۶۸	۰	۱,۴۵۷,۰۶۸	۱,۲۳۱,۵۷۸	۰	۱,۲۳۱,۵۷۸	برنامه توسعه علوم مهندسی و فناوری پایه و کاربردی	۱۰۵۲۵	۲۰

درصد رشد	اعتبارات لایحه سال ۱۳۹۴			اعتبارات لایحه سال ۱۳۹۳			برنامه	کد برنامه	ردیف
	کل	تملك دارایی	هزینه‌های	کل	تملك دارایی	هزینه‌های			
۶۶/۷۹	۲,۰۵۳,۹۱۵	۰	۲,۰۵۳,۹۱۵	۱,۲۳۱,۴۶۱	۰	۱,۲۳۱,۴۶۱	برنامه توسعه علوم پزشکی پایه و کاربردی	۱۰۵۲۶	۲۱
۱۱/۰۶	۱۱۸,۷۴۰	۰	۱۱۸,۷۴۰	۱۰۶,۹۱۴	۰	۱۰۶,۹۱۴	برنامه توسعه علوم کشاورزی پایه و کاربردی	۱۰۵۲۷	۲۲
۳۸/۹۸	۲۳۴,۸۱۳	۰	۲۳۴,۸۱۳	۱۶۸,۹۵۳	۰	۱۶۸,۹۵۳	برنامه توسعه علوم اجتماعی پایه و کاربردی	۱۰۵۲۸	۲۳
۲۰/۶۶	۷۷۴,۹۰۳	۰	۷۷۴,۹۰۳	۶۴۲,۲۴۱	۰	۶۴۲,۲۴۱	توسعه علوم انسانی پایه و کاربردی	۱۰۵۲۹	۲۴
۵۱/۸۸	۲۹۳,۲۹۰	۰	۲۹۳,۲۹۰	۱۹۳,۱۰۷	۰	۱۹۳,۱۰۷	برنامه معرفی و ارائه موجودی علم و فناوری	۱۰۵۳۰	۲۵
۸/۶۱	۸۶,۷۷۰	۰	۸۶,۷۷۰	۷۹,۸۸۸	۰	۷۹,۸۸۸	برنامه حفظ و گسترش موجودی علمی و فناوری	۱۰۵۳۱	۲۶
-۲۸/۵۳	۷۲,۰۰۰	۰	۷۲,۰۰۰	۱۰۰,۷۳۹	۰	۱۰۰,۷۳۹	برنامه گردآوری و تدوین موجودی دانش	۱۰۵۳۲	۲۷
۳۹/۹۶	۱,۱۰۵,۰۶۵	۰	۱,۱۰۵,۰۶۵	۷۸۹,۵۳۱	۰	۷۸۹,۵۳۱	برنامه تعامل و انتشار علم و فناوری	۱۰۵۳۳	۲۸
۱۵۹/۸۷	۷۴۹,۲۲۷	۰	۷۴۹,۲۲۷	۲۸۸,۳۱۱	۰	۲۸۸,۳۱۱	برنامه حمایت از همکاری علمی و فناوری	۱۰۵۳۴	۲۹
-۰/۰۸	۶۱,۵۰۰	۰	۶۱,۵۰۰	۶۱,۵۵۰	۰	۶۱,۵۵۰	بسترسازی و شبکه‌سازی علم	۱۰۵۳۶	۳۰
-۳۲/۴۵	۱۳۶,۵۰۰	۰	۱۳۶,۵۰۰	۲۰۲,۰۷۴	۰	۲۰۲,۰۷۴	برنامه حمایت از توسعه زیست‌فناوری	۱۰۵۳۸	۳۱
-۲/۲۸	۵۳,۲۶۰۰	۰	۵۳۲,۶۰۰	۵۴۵,۰۰۰	۰	۵۴۵,۰۰۰	برنامه حمایت از توسعه فناوری نانو	۱۰۵۳۹	۳۲
-۱۰۰	۰	۰	۰	۶۰,۰۰۰	۰	۶۰,۰۰۰	برنامه حمایت از توسعه میکروالکترونیک	۱۰۵۴۰	۳۳
-۱۰۰	۰	۰	۰	۷۵,۰۰۰	۰	۷۵,۰۰۰	برنامه حمایت از پژوهش و کاربرد انرژی‌های نو	۱۰۵۴۱	۳۴
-۱۰۰	۰	۰	۰	۷۵,۰۰۰	۰	۷۵,۰۰۰	برنامه کاربرد سلول‌های بنیادی	۱۰۵۴۲	۳۵
-۱۰۰	۰	۰	۰	۹۰,۰۰۰	۰	۹۰,۰۰۰	برنامه حمایت از توسعه پژوهش و تولید گیاهان دارویی	۱۰۵۴۳	۳۶
-۶/۱۵	۲۳۱,۸۰۰	۰	۲۳۱,۸۰۰	۲۴۷,۰۰۰	۰	۲۴۷,۰۰۰	برنامه حمایت از توسعه فناوری‌های ملی بین‌رشته‌ای نوین	۱۰۵۴۴	۳۷
-۱۰۰	۰	۰	۰	۴۵,۰۰۰	۰	۴۵,۰۰۰	برنامه حمایت از توسعه فناوری اطلاعات و ارتباطات	۱۰۵۴۵	۳۸
-۱۰۰	۰	۰	۰	۲۳۶,۰۰۰	۰	۲۳۶,۰۰۰	حمایت از توسعه فناوری هوا و فضا	۱۰۵۴۶	۳۹
۱۳۰/۰۰	۲۳۰,۰۰۰	۰	۲۳۰,۰۰۰	۱۰۰,۰۰۰	۰	۱۰۰,۰۰۰	برنامه حمایت از همکاری‌های دانشگاه و صنعت	۱۰۵۴۷	۴۰

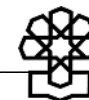


درصد رشد	اعتبارات لایحه سال ۱۳۹۴			اعتبارات لایحه سال ۱۳۹۳			برنامه	کد برنامه	ردیف
	کل	تملك دارایی	هزینه‌ای	کل	تملك دارایی	هزینه‌ای			
-۱۰۰	۰			۴۲,۷۸۵	۰	۴۲,۷۸۵	برنامه کمک به نهضت تولید علم - توسعه و ارتقای علوم کاربردی	۱۰۵۴۸	۴۱
۶۵۶/۸۲	۱۸۹,۲۰۶	۰	۱۸۹,۲۰۶	۲۵,۰۰۰	۰	۲۵,۰۰۰	کمک به نهضت تولید علم - توسعه و ارتقای علوم انسانی و معارف اسلامی و هنر	۱۰۵۴۹	۴۲
-۱۰۰	۰			۱,۰۰۰۰	۰	۱۰,۰۰۰	برنامه کمک به تولید علم - توسعه و ارتقای علوم پایه	۱۰۵۵۰	۴۳
-۱۰۰	۰			۱۰,۰۰۰	۰	۱۰,۰۰۰	برنامه کمک به نهضت تولید علم - توسعه و ارتقای علوم بین‌رشته‌ای نوظهور	۱۰۵۵۱	۴۴
-۱۰۰	۰			۲۹۴,۰۰۰	۰	۲۹۴,۰۰۰	برنامه راهبری و حمایت از پروژه‌های کلان فناوری ملی	۱۰۵۵۲	۴۵
-۱۰۰	۰			۱۳۵,۰۰۰	۰	۱۳۵,۰۰۰	برنامه ساماندهی نظام نوآوری ملی و پشتیبانی از مراکز علمی و فناوری	۱۰۵۵۳	۴۶
۱۱۰/۰۴	۲۴۱,۵۴۸	۰	۲۴۱,۵۴۸	۱۱۵,۰۰۰	۰	۱۱۵,۰۰۰	شرکت‌های دانش‌بنیاد	۱۰۵۵۴	۴۷
-۱۰۰	۰			۱۰,۰۰۰	۰	۱۰,۰۰۰	برنامه حمایت از فناوری‌های نرم و هویت‌ساز	۱۰۵۵۵	۴۸
-۱۰۰	۰			۱۰۰,۰۰۰	۰	۱۰۰,۰۰۰	برنامه فناوری‌های حوزه آب، خشکسالی و فرسایش محیط زیست	۱۰۵۵۶	۴۹
۱۵۶/۱۹	۲۵۶,۱۸۵	۰	۲۵۶,۱۸۵	۱۰۰,۰۰۰	۰	۱۰۰,۰۰۰	برنامه حمایت از مالکیت فکری و تجاری‌سازی علم و فناوری	۱۰۵۵۷	۵۰
۲/۴۷	۷۱,۷۲۶	۰	۷۱,۷۲۶	۷۰,۰۰۰	۰	۷۰,۰۰۰	برنامه دانش‌افزایی در حوزه علوم اسلامی	۱۰۵۵۸	۵۱
۳۹/۷۴	۳۸,۶۴۱,۳۷۲	۳,۰۷۱,۲۰۲	۳۵,۵۷۰,۱۷۰	۲۷,۶۵۲,۷۹۲	۲,۱۸۶,۲۸۷	۲۵,۴۶۶,۵۰۵	جمع		

پیوست ۱۱. اعتبارات پژوهشی از سایر فصول (ردیف ۲ جدول ۴)

(میلیون ریال)

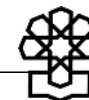
ردیف	امور و فصل	کد برنامه	نام برنامه	قانون سال ۱۳۹۳	لایحه سال ۱۳۹۴	درصد رشد
۱	امور عمومی (فصل قانونگذاری)	۱۰۱۰۳	برنامه پژوهش‌های کاربردی	۱۱۰,۰۰۰	۲۰۴,۰۰۰	۸۵/۵
۲	امور عمومی (فصل اداره عمومی)	۱۰۲۰۶	برنامه پژوهش‌های کاربردی	۵,۰۰۰	۱۰,۰۰۰	۱۰۰
۳	امور عمومی (فصل اداره عمومی)	۱۰۲۱۵	برنامه تحقیقات کاربردی	۳۵۹,۵۵۱	۲۹۴,۷۰۴	-۱۸/۰
۴	امور عمومی (فصل اداره عمومی)	۱۰۲۲۹	برنامه راهبری و حمایت از انتقال توسعه فناوری‌های خاص	۲۱۴,۰۰۰	۲۵۰,۰۰۰	۱۶/۸
۵	امور عمومی (فصل امور قضایی)	۱۰۳۰۶	برنامه پژوهش‌های کاربردی	۳,۰۰۰	۳,۰۴۵	۱/۵
۶	فصل خدمت مالی، فنی، مدیریت و برنامه‌ریزی	۱۰۴۱۱	برنامه پژوهش‌های کاربردی	۱,۴۱۲,۲۵۵	۱,۷۷۹,۵۷۶	۲۶/۰
۷	امور دفاعی (فصل دفاع)	۲۰۱۲۹	برنامه پژوهش‌های کاربردی و تحقیقات نظامی	۴۹۹,۵۵۰	۵۷۰,۵۶۲	۱۴/۲
۸	امور اجتماعی و فرهنگی (فصل آموزش)	۳۰۱۱۴	برنامه پژوهش‌های کاربردی	۲۴۸,۷۳۳	۳۵۰,۶۶۲	۴۱/۰
۹	امور اجتماعی و فرهنگی (فصل آموزش)	۳۰۱۲۷	برنامه تحقیقات کاربردی آموزش عالی	۱۳,۰۰۰	۹,۰۰۰	-۳۰/۸
۱۰	امور اجتماعی و فرهنگی (فصل آموزش)	۳۰۱۵۳	برنامه تحقیقات کاربردی آموزش و پرورش	۱۲۹,۸۶۳	۱۷۵,۳۱۱	۳۵/۰
۱۱	امور اجتماعی و فرهنگی (فصل فرهنگ، هنر و رسانه‌های جمعی و گردشگری)	۳۰۲۰۹	برنامه پژوهش‌های کاربردی	۱۱,۱۰۰	۱۷۱,۲۱۸	۱۴۴۲/۵
۱۲	امور اجتماعی و فرهنگی (فصل فرهنگ، هنر و رسانه‌های جمعی و گردشگری)	۳۰۲۵۱	برنامه حمایت از پژوهش‌های فرهنگی غیردولتی	۱۰,۰۰۰	-	-۱۰۰
۱۳	امور اجتماعی و فرهنگی (فصل فرهنگ، هنر و رسانه‌های جمعی و گردشگری)	۳۰۲۶۹	برنامه مطالعه و پژوهش‌های راهبردی فرهنگی - دینی	۲۲۵,۶۹۰	-	-۱۰۰



ردیف	امور و فصل	کد برنامه	نام برنامه	قانون سال ۱۳۹۳	لایحه سال ۱۳۹۴	درصد رشد
۱۴	فصل بهداشت و سلامت	۳۰۳۰۷	برنامه پژوهش‌های کاربردی	۱۰,۰۰۰	۱۷,۷۰۰	۷۷/۰
۱۵	فصل رفاه و تأمین اجتماعی	۳۰۴۱۵	برنامه پژوهش‌های کاربردی	۲۳,۰۰۰	۳۲۰,۱۷۹	۱۲۹۲/۱
۱۶	امور اقتصادی (فصل کشاورزی و منابع طبیعی)	۴۰۱۰۸	برنامه پژوهش‌های کاربردی	۶,۴۶۶,۸۲۴	۷,۷۲۵,۷۶۰	۱۹/۵
۱۷	امور اقتصادی فصل منابع آب	۴۰۲۰۵	برنامه پژوهش‌های کاربردی	۱۰۶,۹۳۵	۲۴۳,۲۸۰	۱۲۷/۵
۱۸	امور اقتصادی فصل صنعت و معدن	۴۰۳۰۵	برنامه پژوهش‌های کاربردی	۱۷۸,۳۱۴	۱۸۳,۶۴۰	۳/۰
۱۹	امور اقتصادی فصل بازرگانی و تعاون	۴۰۵۰۵	برنامه پژوهش‌های کاربردی	۶,۰۰۰	۲,۰۰۰	-۶۶/۷
۲۰	امور اقتصادی فصل انرژی	۴۰۶۱۳	برنامه پژوهش‌های کاربردی هسته‌ای	۵۴۰,۵۴۱	۹۱۶,۹۷۹	۶۹/۶
۲۱	امور اقتصادی فصل حمل و نقل	۴۰۷۰۵	برنامه پژوهش‌های کاربردی	۱۳,۹۱۴	۱۵,۰۲۰	۷/۹
۲۲	فصل ارتباطات و فناوری اطلاعات	۴۰۸۰۷	برنامه پژوهش‌های کاربردی	۱۱۱,۲۹۳	۱۳۳,۵۵۲	۲۰/۰
۲۳	امور اقتصادی فصل ارتباطات و فناوری اطلاعات	۴۰۸۲۱	برنامه توسعه فناوری و کاربردهای فضایی	۳۰۶,۶۵۸	۵۸۷,۰۳۳	۹۱/۴
۲۴	امور اقتصادی فصل مسکن و عمران شهری، روستایی و عشایری	۴۰۹۱۰	برنامه پژوهش‌های کاربردی	۱۴۵,۰۲۸	۳۸۸,۴۲۵	۱۶۷/۸
		کل		۱۱,۱۵۰,۲۴۹	۱۴,۳۵۱,۶۴۶	۲۸/۷

پیوست ۱۲. اعتبارات پژوهشی از ردیف‌های متفرقه و کمک به اشخاص حقیقی و حقوقی (ردیف ۳ جدول ۴)

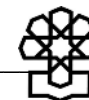
ردیف	مراکز و مؤسسات	قانون سال ۱۳۹۳	لایحه سال ۱۳۹۴	درصد رشد
۱	سازمان فضایی ایران - توسعه فناوری و کاربردهای فضایی - جزء «۴۱» ردیف ۵۳۰۰۰۰	۸۰۰,۰۰۰	۲۵۰,۰۰۰	-۶۸/۸
۲	سازمان فضایی ایران - هزینه فعالیت‌های فضایی - جزء «۲۰» ردیف ۵۳۰۰۰۰	۱۰۲,۰۰۰	۱۲۸,۰۰۰	۲۵/۵
۳	وزارت ارتباطات و فناوری اطلاعات - فعالیت‌های تحقیقاتی بخش ارتباطات و فناوری اطلاعات و ارتقای فناوری‌های داخلی و تولیدات ملی - جزء «۲۸» ردیف ۵۳۰۰۰۰	۱,۱۵۰,۰۰۰	۱۱۵۰,۰۰۰	۰/۰
۴	کمک‌های فنی و اعتباری و حمایت‌های مالی از پروژه‌های فناوری نوین - جزء «۶» ردیف ۵۵۰۰۰۰	۱۵۰,۰۰۰	۰	-۱۰۰/۰
۵	مؤسسه آینده روشن (مهدویت) - ردیف ۲۵ جدول ۱۷	۶,۰۰۰	۶,۳۰۰	۵/۰
۶	پژوهشکده علوم‌شناختی - ردیف ۴۸ جدول ۱۷	۵,۰۰۰	۵,۲۵۰	۵/۰
۷	پژوهشکده باقرالعلوم - ردیف ۴ - ۱ جدول ۱۷	۱۰,۰۰۰	۱۰,۵۰۰	۵/۰
۸	پژوهشگاه علوم و فرهنگ اسلامی - ردیف ۲-۲ جدول ۱۷	۱۰,۰۰۰	۱۰,۵۰۰	۵/۰
۹	پژوهشکده تاریخ اسلام - ردیف ۴۳ جدول ۱۷	۴,۰۰۰	۴,۲۰۰	۵/۰
۱۰	وزارت علوم، تحقیقات و فناوری - طرح‌های کلان ملی پژوهش و فناوری - جزء «۳۲» ردیف ۵۵۰۰۰۰	۴۲۰,۰۰۰	۴۲۰,۰۰۰	۰/۰
۱۱	مرکز ملی فضای مجازی کشور - طرح‌های کلان ملی فضای مجازی کشور - جزء «۴۰» ردیف ۵۵۰۰۰۰	۱۰۰,۰۰۰	۱۰۰,۰۰۰	۰/۰
۱۲	سازمان ملی استاندارد - کنترل بازار، نظارت و توسعه استانداردهای - جزء «۲۵» ردیف ۵۳۰۰۰۰	۱,۳۰۰,۰۰۰	۱,۵۰۰,۰۰۰	۱۵/۴
۱۳	وزارت جهاد کشاورزی - سیاستگذاری تحقیق و پژوهش و فعالیت‌های اصلاح نژاد مرغ‌لاین - جزء «۸» ردیف ۵۵۰۰۰۰	۴۵,۵۰۰	۴۰,۰۰۰	-۱۲/۱
۱۴	مرکز اسناد انقلاب اسلامی - ردیف ۴۸ جدول ۱۷	۱۰,۰۰۰	۱۰,۵۰۰	۵/۰
۱۵	دائرةالمعارف بزرگ اسلامی - ردیف ۷ جدول ۱۷	۴۰,۰۰۰	۶۲,۰۰۰	۵۵/۰
۱۶	کمک به مؤسسه ترجمان وحی - ردیف ۴۹ جدول ۱۷	۵,۰۰۰	۵,۲۵۰	۵/۰
۱۷	بنیاد دائرةالمعارف اسلامی - ردیف ۲۶ جدول ۱۷	۱۰,۰۰۰	۱۰,۵۰۰	۵/۰
۱۸	بنیاد حکمت صدرا - ردیف ۱۱ جدول ۱۷	۲۰,۰۰۰	۲۱,۰۰۰	۵/۰
۱۹	مؤسسه کتاب‌شناسی شیعه - ردیف ۴۴ جدول ۱۷	۳,۰۰۰	۳,۱۵۰	۵/۰
۲۰	مرکز موضوع‌شناسی احکام - ردیف ۲-۳ جدول ۱۷	۱۰,۰۰۰	۱۰,۵۰۰	۵/۰



ردیف	مراکز و مؤسسات	قانون سال ۱۳۹۳	لایحه سال ۱۳۹۴	درصد رشد
۲۱	وزارت علوم تحقیقات و فناوری اعتبارات امور آموزشی و پژوهشی - موضوع بند «ه» ماده (۱۶) قانون برنامه پنجم توسعه برنامه پنجم	۱,۱۵۰,۰۰۰	۱,۰۰۰,۰۰۰	-۱۳/۰
۲۲	سازمان مدیریت و برنامه‌ریزی کشور - پژوهش‌های کاربردی و فعالیت‌های تحقیقاتی - جزء «۱۳» ردیف ۵۵۰۰۰۰	۳۰,۰۰۰	۳۰,۰۰۰	۰/۰
۲۳	مؤسسه مطالعات راهبردی علوم و معارف اسلامی - ردیف ۲۲ جدول ۱۷	۱۰,۰۰۰	۱۰,۵۰۰	۵/۰
۲۴	مؤسسه مطالعات ایران و اوراسیا (ایراس) - ردیف ۲۴ جدول ۱۷	۳,۰۰۰	۳,۱۵۰	۵/۰
۲۵	مؤسسه اسراء - ردیف ۱۲ جدول ۱۷	۵۰,۰۰۰	۸۲,۵۰۰	۶۵/۰
۲۶	مرکز تحقیقات سرطان (انستیتو کانسر) - جزء «۱۷» ردیف ۵۵۰۰۰۰	۱۸,۰۰۰	۱۸,۰۰۰	۰/۰
۲۷	حفاظت از نخبگان - جزء «۱۹» ردیف ۵۵۰۰۰۰	۳۳۵,۰۰۰	۲۷۰,۰۰۰	-۱۹/۴
۲۸	سازمان پزشکی قانونی - تجهیز مراکز پزشکی قانونی و امور تحقیقاتی و مطالعات پزشکی قانونی و انتشار مجله پزشکی - جز «۱۷» ردیف ۵۳۰۰۰۰	۴۵۰,۰۰۰	۵۷۰,۰۰۰	۲۶/۷
۲۹	بنیاد تاریخ‌پژوهی و دانشنامه انقلاب اسلامی - ردیف ۴۵ جدول ۱۷	۳,۰۰۰	۳,۱۵۰	۵/۰
۳۰	احداث ۱۰ پردیس استانی دانشگاه فرهنگیان جزء «۵۸» ردیف ۵۵۰۰۰۰	۳۰۰,۰۰۰	۱۸۰,۰۰۰	-۴۰/۰
۳۱	موضوع فروش ارز دولتی منابع خارج از کشور جزء «۱۱۰» ردیف ۵۳۰۰۰۰ موضوع بند «ط» تبصره «۱۳»	۲,۶۵۰,۰۰۰	۲۸۵,۰۰۰	-۸۹/۲
۳۲	تقویت و توسعه فعالیت‌های پژوهشی و به روزآوری منابع و تجهیزات پژوهشی جز «۶۳» ردیف ۵۵۰۰۰۰	۰	۱,۲۰۰,۰۰۰	
۳۳	مؤسسه علمی، فرهنگی دارالحدیث ردیف ۸-۱ جدول ۱۷	۳۰,۰۰۰	۳۱,۵۰۰	۵/۰
	جمع	۶,۲۴۹,۵۰۰	۵,۷۳۴,۹۵۰	-۸/۲

پیوست ۱۳. اعتبارات ردیف‌های متفرقه مرتبط با فصل علم و فناوری

شماره طبقه‌بندی	جزء	عنوان	قانون بودجه سال ۱۳۹۳	لایحه بودجه سال ۱۳۹۴	درصد رشد
۵۵۰۰۰۰	۴	اعتبار موضوع وجوه اداره شده برای اعطای وام قرض الحسنه با حداقل کارمزد و ارائه حمایت‌های مالی به دانشجویان از طریق صندوق‌های رفاه وزارتخانه‌های علوم، تحقیقات و فناوری، بهداشت، درمان و آموزش پزشکی، دانشگاه آزاد اسلامی، آموزشکده‌های تحت پوشش وزارت آموزش و پرورش و مراکز آموزش عالی غیرانتفاعی	۱,۰۰۰,۰۰۰	۱,۰۰۰,۰۰۰	۰
	۹	اعتبارات موضوع حمایت از ۱۵ دانشگاه یا مؤسسه آموزش عالی برتر - موضوع جزء «۱۰» بند «الف» ماده (۲۰) قانون برنامه پنجم توسعه کشور شامل دانشگاه‌های علوم و بهداشت	۳۰۰,۰۰۰	۳۰۰,۰۰۰	۰
	۱۸	دانشگاه تهران - کمک به خرید واحدهای مسکونی دارای مشکلات خاص در محدوده طرح سازماندهی دانشگاه	۱۵۰,۰۰۰	۱۰۰,۰۰۰	-۳۳/۳
۵۳۰۰۰۰	۹۵	اعتبارات موضوع افزایش ۲۰ ریال به قیمت هر نخ سیگار (به نسبت ۳۰ درصد سهم وزارت بهداشت درمان و آموزش پزشکی سهم وزارت علوم، تحقیقات و فناوری، ۲۰ درصد سهم وزارت آموزش و پرورش، ۲۰ درصد سهم وزارت ورزش و جوانان و ۱۰ درصد، سهم بنیاد شهید و امور ایثارگران) ۱	۲۴۰,۰۰۰	۲۴۰,۰۰۰	۰
جدول ۱۸	۶	هزینه تحصیلی و آموزشی مصادیق ایثارگری مصرح در تبصره «۱۶»	۸۵۰,۰۰۰	۲۲۰,۰۰۰	-۷۴/۱
جدول ۱۷	۲-۱	دانشگاه باقرالعلوم	۱۰,۵۰۰	۱۰,۵۰۰	۰/۰
جدول ۱۷	۱۵	مؤسسه آموزش عالی اخلاق و تربیت	۱۰,۰۰۰	۱۰,۵۰۰	۵/۰
جدول ۱۷	۳۹	دانشگاه ادیان، مذاهب	۳۵,۰۰۰	۳۶,۷۵۰	۵/۰
جدول ۱۷	۴۰	مؤسسه غیرانتفاعی دانشگاه علوم انسانی مفید	۲۵,۰۰۰	۴۶,۲۵۰	۸۵/۰
جدول ۱۷	۳۸	دانشگاه امام صادق (ع)	۳۵,۰۰۰	۳۶,۷۵۰	۵/۰
جدول ۱۷	۴۱	دانشگاه غیردولتی - غیرانتفاعی عدالت	۱۰,۰۰۰	۲۰,۵۰۰	۱۰۵/۰
جدول ۱۷	۴۲	دانشگاه شهید مطهری	۵۰,۰۰۰	۶۲,۵۰۰	۲۵/۰
جدول ۸		وزارت علوم، تحقیقات و فناوری - بازپرداخت هم‌ارز ریالی وام خرید تجهیزات دانشگاه‌ها و مؤسسات آموزش عالی به بانک مرکزی	۹۶۵,۰۰۰	۵۰۰,۰۰۰	-۴۸/۲
		جمع	۳,۶۸۰,۵۰۰	۲,۵۸۳,۷۵۰	-۲۹/۸



پیوست ۱۴. اعتبارات پژوهشی و فناورانه معاونت علمی و فناوری رئیس‌جمهور (ردیف‌های ۹ و ۱۰ جدول ۳)

درصد رشد				لایحه سال ۱۳۹۴				لایحه سال ۱۳۹۳				دستگاه اجرایی
جمع	تملك	هزینه اختصاصی	عمومی	جمع	تملك	هزینه اختصاصی	عمومی	جمع	تملك دارایی	هزینه اختصاصی	هزینه عمومی	
۱۱	۳۶		۱۰	۱,۸۲۹,۷۹۰	۶,۷۹۰		۱,۸۲۳,۰۰۰	۱,۶۵۵,۰۰۰	۵,۰۰۰		۱,۶۵۰,۰۰۰	معاونت علمی و فناوری رئیس‌جمهور
۱۴	۳۴		۱۱	۶۱۴,۰۸۱	۸۱,۴۸۱		۵۳۲,۶۰۰	۵۴۰,۸۹۹	۶۰,۸۹۹		۴۸۰,۰۰۰	ستاد فناوری نانو تکنولوژی
۱۴	۳۶	-۲۰	۱۴	۱۶۶,۹۱۶	۲,۷۱۶	۱,۲۰۰	۱۶۳,۰۰۰	۱۴۵,۸۸۷	۲,۰۰۰	۱,۵۰۰	۱۴۲,۳۸۷	صندوق حمایت از پژوهشگران و فناوران کشور
۲۴	-۲۵	۰	۱۱۳	۳۰۲,۴۹۳	۵۴,۲۱۶	۱۰۵,۰۰۰	۱۴۳,۲۷۷	۲۴۴,۲۴۲	۷۲,۰۰۰	۱۰۵,۰۰۰	۶۷,۲۴۲	پارک علم و فناوری پردیس
۱۱			۱۱	۱۱۷,۳۰۰			۱۱۷,۳۰۰	۱۰۵,۷۷۴			۱۰۵,۷۷۴	ستاد توسعه فناوری علوم شناختی
۹			۹	۱۱۵,۳۰۰			۱۱۵,۳۰۰	۱۰۵,۷۷۴			۱۰۵,۷۷۴	ستاد توسعه زیست‌فناوری
۳			۳	۳۴۸,۶۰۰			۳۴۸,۶۰۰	۳۴۰,۰۰۰			۳۴۰,۰۰۰	معاونت علمی و فناوری ریاست‌جمهوری - ستاد توسعه فناوری‌های راهبردی
۶۱			۶۱	۸,۵۵۰,۰۰۰			۸,۵۵۰,۰۰۰	۵,۳۰۰,۰۰۰			۵,۳۰۰,۰۰۰	معاونت علمی و فناوری رئیس‌جمهور - کمک به افزایش سرمایه صندوق نوآوری و شکوفایی
۱				۳۸۳,۳۰۴	۲,۷۱۶	-	۳۸۰,۵۸۸	۳۸۲,۵۸۸	۲,۰۰۰	-	۳۸۰,۵۸۸	بنیاد ملی نخبگان
۴۱	۴	۰	۴۴	۱۲,۴۲۷,۷۸۴	۱۴۷,۹۱۹	۱۰۶,۲۰۰	۱۲,۱۷۳,۶۶۵	۸,۸۲۰,۱۶۴	۱۴۱,۸۹۹	۱۰۶,۵۰۰	۸,۵۷۱,۷۶۵	جمع



منابع و مأخذ

۱. قانون بودجه سال ۱۳۹۳ کل کشور.
۲. لایحه بودجه سال ۱۳۹۴ کل کشور.
۳. قانون برنامه پنجم توسعه.



مرکز پژوهش‌ها
مجلس شورای اسلامی

شماره مسلسل: ۱۴۰۸۸

شناسنامه گزارش

عنوان گزارش: بررسی لایحه بودجه سال ۱۳۹۴ کل کشور ۴۲. آموزش عالی، تحقیقات و فناوری

نام دفتر: مطالعات اجتماعی (گروه آموزش عالی، تحقیقات و فناوری)

تهیه و تدوین کنندگان: احمد خدادادی، فاطمه سبزی، احمد داوری

همکار: سمیه صدیقی

ناظر علمی: علی اخوان بهبهانی

متقاضی: کمیسیون برنامه، بودجه و تحقیقات

ویراستار تخصصی: _____

ویراستار ادبی: _____

واژه‌های کلیدی:

۱. آموزش عالی

۲. تحقیقات

۳. فناوری



تاریخ انتشار: ۱۳۹۳/۱۰/۶